National Agency for the Evaluation of Universities and Research Institutes

anvur

Agenzia Nazionale di Valutazione del sistema Universitario e della Ricerca

Evaluation of Research Quality

vQr

Valutazione Qualità della Ricerca

Valutazione della Qualità della Ricerca 2011-2014 (VQR 2011-2014)

Tabelle del Rapporto Finale di Area

Gruppo di Esperti della Valutazione dell'Area 01 - Scienze Matematiche e Informatiche

Tabella 1.1: Settori scientifico-disciplinari (SSD) dell'Area

SSD	Denominazione
MAT/01	Logica Matematica
MAT/02	Algebra
MAT/03	Geometria
MAT/04	Matematiche Complementari
MAT/05	Analisi Matematica
MAT/06	Probabilità e Statistica Matematica
MAT/07	Fisica Matematica
MAT/08	Analisi Numerica
MAT/09	Ricerca Operativa
INF/01	Informatica

Tabella 1.2: Composizione del Gruppo di Esperti della Valutazione

Nome Cognome componenti	Ente di affiliazione	Ruolo
Marco Abate	Università di PISA	Coordinatore
Nicola Fusco	Università degli Studi di NAPOLI "Federico II"	Vice Coordinatore
Pierangela Samarati	Università degli Studi di MILANO	Vice Coordinatore
Piermarco Cannarsa	Università degli Studi di ROMA "Tor Vergata"	Coordinatore sub-GEV
Aldo Conca	Università degli Studi di GENOVA	Coordinatore sub-GEV
Chiara Petrioli	Università degli Studi di ROMA "La Sapienza"	Coordinatore sub-GEV
Luigi Preziosi	Politecnico di TORINO	Coordinatore sub-GEV
Pierre Alliez	Inria Sophia Antipolis - FRANCIA	Componente
David Arcoya	Universidad de Granada - SPAGNA	Componente
Maria Giuseppina Bartolini	Università degli Studi di MODENA e REGGIO EMILIA	Componente
Piero Bonissone (subentrato il 20/02/2016)	Piero P Bonissone Analytics, LLC	Componente
Veronica Felli	Università degli Studi MILANO - Bicocca	Componente
Massimo Fornasier	Technische Universität München - GERMANIA	Componente
Vincenzo Loia (dimesso il 20/02/2016 per incompatibilità di carica)	Università degli Studi di SALERNO	Componente
Nicola Mastronardi	CNR IAC Bari	Componente
Fabio Paternò	CNR ISTI Pisa	Componente
Giovanni Rinaldi	CNR IASI Roma	Componente
Laura Lea Sacerdote	Università degli Studi di TORINO	Componente
Giuseppe Savaré	Università degli Studi di PAVIA	Componente
Giuseppe Toscani	Università degli Studi di PAVIA	Componente
Matteo Viale	Università degli Studi di TORINO	Componente
Stefano Vidussi	University of California Riverside - CA STATI UNITI	Componente
Gianluigi Zavattaro	Università degli Studi di Bologna	Componente

Tabella 1.3: Organizzazione degli esperti in SubGEV, corrispondenti SSD e distribuzione dei prodotti della ricerca gestiti

SubGEV	SSD	Componenti	# Prodotti gestiti
INFORMATICA	INF/01	**Chiara Petrioli**	1.052
		Pierre Alliez	592
		Piero Bonissone (subentrato il 20/02/2016)	401
		Fabio Paternò	329
		Pierangela Samarati	950
		Gianluigi Zavattaro	680
MATEMATICA FONDAMENTALE	MAT/01 MAT/02 MAT/03 MAT/04	**Aldo Conca**	655
		Marco Abate	641
		Maria Giuseppina Bartolini	196
		Matteo Viale	207
		Stefano Vidussi	605
ANALISI e PROBABILITA'	MAT/05 MAT/06	**Piermarco Cannarsa**	530
		David Arcoya	532
		Veronica Felli	545
		Nicola Fusco	530
		Laura Lea Sacerdote	360
		Giuseppe Savarè	540
MATEMATICA APPLICATA	MAT/07 MAT/08 MAT/09	**Luigi Preziosi**	585
		Massimo Fornasier	474
		Nicola Mastronardi	495
		Giovanni Rinaldi	256
		Giuseppe Toscani	571

Tabella 1.4: Elenco delle Riunioni del GEV

Data	Sede	Descrizione
02/10/2015	Sede ANVUR Roma	Riunione plenaria GEV01
23/10/2015	Sede ANVUR Roma	Riunione plenaria GEV01
04/11/2015	Sede ANVUR Roma	Riunione sub-GEV01.1 SSD INF/01 e sub-GEV09c ING-INF/05
15/06/2016	Sede ANVUR Roma	Riunione sub-GEV01.1 INFORMATICA
05/10/2016	Sede ANVUR Roma	Riunione plenaria GEV01

Tabella 1.5: Numero di addetti (ADD) dall'Area divisi per SSD.

SSD	# ADD	# ADD distinti
INF/01	1032	992
MAT/01	38	37
MAT/02	172	153
MAT/03	430	378
MAT/04	68	68
MAT/05	834	738
MAT/06	136	132
MAT/07	334	281
MAT/08	302	249
MAT/09	151	148
TOTALE	**3497**	**3176**

Tabella 1.6: Numero di addetti (ADD) dall'Area accreditati presso le Università divisi per SSD

SSD_add	# ADD distinti
INF/01	803
MAT/01	35
MAT/02	153
MAT/03	378
MAT/04	68
MAT/05	729
MAT/06	126
MAT/07	271
MAT/08	223
MAT/09	132
TOTALE	**2918**

Tabella 1.7: Numero di addetti (ADD) dall'Area accreditati o affiliati presso il CNR divisi per SSD.

SSD_add	# ADD
INF/01	190
MAT/01	2
MAT/02	0
MAT/03	0
MAT/04	0
MAT/05	12
MAT/06	5
MAT/07	12
MAT/08	33
MAT/09	16
TOTALE	**270**

Tabella 1.8: Numero di addetti (ADD) dall'Area affiliati presso l'INdAM divisi per SSD.

SSD	# ADD
INF/01	14
MAT/01	1
MAT/02	19
MAT/03	52
MAT/04	0
MAT/05	92
MAT/06	4
MAT/07	51
MAT/08	46
MAT/09	2
TOTALE	**281**

Tabella 2.1: Numero di revisori per subGEV e affiliazione (italiana o estera); revisori ripetuti in ogni SSD di competenza.

subGEV	SSD GEV	# Revisori con sede di lavoro in Italia	%	# Revisori con sede di lavoro all'estero	%
INFORMATICA	INF/01	17	10,12	151	89,88
MATEMATICA FONDAMENTALE	MAT/01 MAT/02 MAT/03 MAT/04	85	45,21	103	54,79
ANALISI e PROBABILITA'	MAT/05 MAT/06	137	65,24	73	34,76
MATEMATICA APPLICATA	MAT/07 MAT/08 MAT/09	80	43,01	106	56,99
TOTALE		**319**	**42,42**	**433**	**57,58**

Tabella 2.2a: Numero di revisori per SSD e affiliazione (italiana o estera); revisori ripetuti in ogni SSD di competenza.

SSD GEV	# Revisori con sede di lavoro in Italia	%	# Revisori con sede di lavoro all'estero	%
INF/01	17	10,12	151	89,88
MAT/01	10	41,67	14	58,33
MAT/02	20	39,22	31	60,78
MAT/03	31	39,24	48	60,76
MAT/04	24	70,59	10	29,41
MAT/05	103	64,38	57	35,63
MAT/06	34	68,00	16	32,00
MAT/07	32	64,00	18	36,00
MAT/08	31	39,24	48	60,76
MAT/09	17	29,82	40	70,18
TOTALE	**319**	**42,42**	**433**	**57,58**

Tabella 2.2b: Numero di revisioni effettuate dai revisori per SSD e affiliazione (italiana o estera); revisori ripetuti in ogni SSD di competenza.

SSD GEV	# Revisioni di Revisori con sede di lavoro in Italia	%	# Revisioni di Revisori con sede di lavoro all'estero	%
INF/01	37	2,30	1.574	97,70
MAT/01	27	52,94	24	47,06
MAT/02	48	20,34	188	79,66
MAT/03	168	35,22	309	64,78
MAT/04	238	78,81	64	21,19
MAT/05	402	67,91	190	32,09
MAT/06	73	65,77	38	34,23
MAT/07	57	65,52	30	34,48
MAT/08	100	40,32	148	59,68
MAT/09	41	24,70	125	75,30
TOTALE	**1.191**	**30,69**	**2.690**	**69,31**

Tabella. 2.3a: Numero di revisioni assegnate, effettuate, inevase e rifiutate per affiliazione del revisore (italiana o estera).

	Revisioni			
	Assegnate	**Effettuate**	**Inevase**	**Rifiutate**
Italiani	1191	955	45	191
Stranieri	2690	1800	324	566
TOTALE	**3881**	**2755**	**369**	**757**

Tabella. 2.3b: Numero di revisioni rifiutate, suddivise per motivazione, per affiliazione del revisore (italiana o estera).

	Revisioni rifiutate					
	Ho gia' abbastanza da valutare	**Non comprendo la lingua**	**Non dispongo del tempo necessario per valutare**	**Non posseggo le competenze necessarie per valutare**	**Sono in conflitto di interessi**	**Altro**
Italiani	7	4	43	91	30	16
Stranieri	65	3	108	360	13	17
TOTALE	**72**	**7**	**151**	**451**	**43**	**33**

Tabella 2.4: Prodotti attesi e conferiti all'Area

Area	# Prodotti attesi	# Prodotti conferiti da addetti dell'area sottomessi al GEV	# Prodotti conferiti da addetti dell'area sottomessi ad altri GEV	# Prodotti distinti conferiti da addetti dell'area	% Prodotti distinti conferiti da addetti dell'area	# Prodotti conferiti da addetti di altre aree al GEV
1	6680	5783	279	5524	91,13	224

Tabella 2.5: Prodotti conferiti all'Area distinti per tipologia di pubblicazione

Tipologia prodotti	2011	2012	2013	2014	Totale	%
Altro	3	3	4	3	13	0,22
Articolo su rivista	1221	1288	1394	1427	5330	87,93
Brevetto	0	0	1	0	1	0,02
Contributo in Atti di convegno	91	125	115	113	444	7,32
Contributo in volume (Capitolo o Saggio)	39	47	45	48	179	2,95
Curatela	2	3	3	1	9	0,15
Monografia o trattato scientifico	12	23	20	27	82	1,35
Software	0	1	2	1	4	0,07
TOTALE	**1368**	**1490**	**1584**	**1620**	**6062**	
%	**22,57**	**24,58**	**26,13**	**26,72**	**100**	

Tabella 2.6: Distribuzione dei prodotti della ricerca conferiti per tipologia di pubblicazione e SSD di afferenza dell'addetto.

SSD_add	% Contributo in rivista	% Contributo in volume	% Monografia scientifica	% Brevetto	% Altro	# Totale prodotti	# Prodotti distinti	% Prodotti distinti
INF/01	75,18	23,21	1,06	0,05	0,51	1978	1868	94,44
MAT/01	92,65	7,35	0	0	0	68	66	97,06
MAT/02	93,77	4,03	2,2	0	0	273	252	92,31
MAT/03	94,91	3,14	1,95	0	0	668	606	90,72
MAT/04	58,54	34,15	7,32	0	0	123	122	99,19
MAT/05	96,39	2,36	1,11	0	0,15	1356	1221	90,04
MAT/06	96,17	3,83	0	0	0	235	217	92,34
MAT/07	94,58	4,15	1,08	0	0,18	554	522	94,22
MAT/08	93,88	3,82	2,29	0	0	523	454	86,81
MAT/09	95,42	4,58	0	0	0	284	250	88,03
TOTALE	**87,94**	**10,48**	**1,35**	**0,02**	**0,21**	**6062**	**5578**	**92,02**

Tabella 2.7: Distribuzione dei prodotti della ricerca conferiti per lingua di pubblicazione e SSD di afferenza del'addetto. La categoria "Altra lingua" contiene i prodotti della ricerca pubblicati in lingue diverse da italiano e inglese. La categoria "Lingua non specificata" contiene i prodotti della ricerca per i quali la lingua di pubblicazione non è stata specificata.

SSD_add	% Inglese	% Italiano	% Altra lingua	% Lingua non specificata	# Totale prodotti
INF/01	98,33	1,62	0,05	0,00	1978
MAT/01	98,53	1,47	0,00	0,00	68
MAT/02	95,24	4,76	0,00	0,00	273
MAT/03	97,01	2,84	0,15	0,00	668
MAT/04	62,60	34,15	3,25	0,00	123
MAT/05	97,86	1,84	0,22	0,07	1356
MAT/06	100,00	0,00	0,00	0,00	235
MAT/07	98,19	1,44	0,36	0,00	554
MAT/08	99,43	0,38	0,19	0,00	523
MAT/09	100,00	0,00	0,00	0,00	284
TOTALE	**97,44**	**2,34**	**0,20**	**0,02**	**6062**

Tabella 2.8: Distribuzione dei prodotti della ricerca conferiti per tipologia e anno di pubblicazione e SSD di afferenza dell'addetto.

SSD_add	Anno	% Contributo in rivista	% Contributo in volume	% Monografia scientifica	% Brevetto	% Altro	# Totale prodotti
INF/01	2011	74,83	24,03	1,14	0	0	437
	2012	71,07	27,04	1,26	0	0,63	477
	2013	75,59	22,85	0,59	0,2	0,78	512
	2014	78,62	19,57	1,27	0	0,54	552
MAT/01	2011	100	0	0	0	0	15
	2012	86,67	13,33	0	0	0	15
	2013	90,91	9,09	0	0	0	22
	2014	93,75	6,25	0	0	0	16
MAT/02	2011	94,67	2,67	2,67	0	0	75
	2012	94,92	1,69	3,39	0	0	59
	2013	91,38	6,9	1,72	0	0	58
	2014	93,83	4,94	1,23	0	0	81
MAT/03	2011	95,76	2,42	1,82	0	0	165
	2012	97,7	2,3	0	0	0	174
	2013	94,29	4	1,71	0	0	175
	2014	91,56	3,9	4,55	0	0	154
MAT/04	2011	82,61	17,39	0	0	0	23
	2012	42,31	46,15	11,54	0	0	26
	2013	56,41	33,33	10,26	0	0	39
	2014	57,14	37,14	5,71	0	0	35
MAT/05	2011	98,05	1,3	0,65	0	0	308
	2012	95,24	3,57	0,89	0	0,3	336
	2013	97,78	1,39	0,56	0	0,28	360
	2014	94,6	3,13	2,27	0	0	352
MAT/06	2011	97,92	2,08	0	0	0	48
	2012	97,83	2,17	0	0	0	46
	2013	97,18	2,82	0	0	0	71
	2014	92,86	7,14	0	0	0	70
MAT/07	2011	95	5	0	0	0	120
	2012	95,33	2,67	2	0	0	150
	2013	94,74	3,76	1,5	0	0	133
	2014	93,38	5,3	0,66	0	0,66	151
MAT/08	2011	96,43	3,57	0	0	0	112
	2012	90,3	5,22	4,48	0	0	134
	2013	92,16	4,58	3,27	0	0	153
	2014	97,58	1,61	0,81	0	0	124
MAT/09	2011	93,85	6,15	0	0	0	65
	2012	95,89	4,11	0	0	0	73
	2013	96,72	3,28	0	0	0	61
	2014	95,29	4,71	0	0	0	85
	TOTALE	**87,94**	**10,48**	**1,35**	**0,02**	**0,21**	**6062**

Tabella 2.9: Numero di prodotti conferiti e attesi, per SSD di afferenza del'addetto. Il numero di prodotti attesi è stato calcolato sulla base del SSD di afferenza degli addetti e del numero di prodotti che da bando questi erano tenuti a inviare alla VQR. Il numero di prodotti conferiti è il numero di prodotti effettivamente sottomessi.

SSD_add	# Prodotti conferiti	# Prodotti attesi	Prodotti conferiti/prodotti attesi x 100
INF/01	1978	2088	94,73
MAT/01	68	72	94,44
MAT/02	273	319	85,58
MAT/03	668	800	83,5
MAT/04	123	132	93,18
MAT/05	1356	1545	87,77
MAT/06	235	255	92,16
MAT/07	554	609	90,97
MAT/08	523	563	92,9
MAT/09	284	297	95,62
TOTALE	**6062**	**6680**	**90,75**

Tabella 2.10: Numero di addetti per relativo numero di prodotti attesi, e per SSD di afferenza del'addetto. ADD è l'acronimo di Addetto. Il numero di prodotti attesi è stato calcolato sulla base del SSD di afferenza degli addetti e del numero di prodotti che da bando questi erano tenuti a inviare alla VQR.

SSD_add	ADD con 1 prodotto atteso	ADD con 2 prodotti attesi	ADD con 3 prodotti attesi	Totale ADD
INF/01	106	796	130	1032
MAT/01	6	30	2	38
MAT/02	25	147	0	172
MAT/03	60	370	0	430
MAT/04	4	64	0	68
MAT/05	130	697	7	834
MAT/06	20	113	3	136
MAT/07	68	257	9	334
MAT/08	62	219	21	302
MAT/09	13	130	8	151
TOTALE	**494**	**2823**	**180**	**3497**

Tabella 2.11: Numero e percentuale di prodotti di ricerca conferiti da addetti afferenti all'Area 01 e GEV che li ha valutati.

GEV valutante	# Prodotti valutati	% Prodotti valutati
1	5746	94,79
2	30	0,49
3	4	0,07
4	14	0,23
5	22	0,36
6	23	0,38
7	7	0,12
8a	10	0,16
8b	2	0,03
9	173	2,85
10	6	0,1
11a	3	0,05
11b	1	0,02
12	1	0,02
13	17	0,28
14	3	0,05
TOTALE	**6062**	**100**

Tabella 2.12: Numero e percentuale di prodotti di ricerca valutati dal GEV01 per area dell'addetto valutato.

Area_add	# Prodotti valutati dal GEV01	% Prodotti valutati dal GEV01
1	5746	97,31
2	12	0,2
4	11	0,19
5	3	0,05
6	1	0,02
8.2	8	0,14
9	103	1,74
10	1	0,02
11.1	1	0,02
11.2	1	0,02
13	18	0,3
TOTALE	**5905**	**100**

Tabella 2.13: Numero di prodotti della ricerca sottomessi al GEV01 e considerati non valutabili per SSD dell'addetto.

SSD_add	# prodotti non valutabili
INF/01	8
MAT/01	2
MAT/02	4
MAT/03	3
MAT/04	1
MAT/05	6
MAT/06	0
MAT/07	1
MAT/08	0
MAT/09	1
TOTALE	**26**

Tabella 2.14: Percentuale di prodotti conferiti valutati attraverso la peer review, la bibliometria e tramite informed peer review. Per prodotti valutati in peer review si intendono i prodotti che hanno ricevuto la valutazione peer secondo i criteri del GEV valutante. Per prodotti valutati in bibliometria si intendono i prodotti che hanno ricevuto la valutazione bibliometrica secondo i criteri del GEV valutante. Per prodotti IR si intendono i prodotti che sono stati valutati tramite informed peer review.

SSD_add	% Peer review	% Bibliometria	% IR	Totale prodotti
INF/01	36,75	46,4	16,85	1970
MAT/01	18,18	66,67	15,15	66
MAT/02	13,38	55,76	30,86	269
MAT/03	12,03	64,21	23,76	665
MAT/04	96,72	1,64	1,64	122
MAT/05	9,41	73,48	17,11	1350
MAT/06	11,91	71,49	16,6	235
MAT/07	11,03	70,89	18,08	553
MAT/08	11,28	73,8	14,91	523
MAT/09	13,07	72,44	14,49	283
TOTALE	**21,24**	**60,97**	**17,79**	**6036**

Tabella 2.15: Coefficienti angolari utilizzati nell'algoritmo bibliometrico suddivisi per anno e SSD.

	2011	2012	2013				2014				
	Tutti gli indicatori	**Tutti gli indicatori**	**Tutti gli indicatori**	**MCQ dB WOS**	**MCQ dB Scopus**	**AI e SJR**	**Tutti gli indicatori**	**MCQ dB WOS**	**MCQ dB Scopus**	**AI**	**SJR**
INF/01	1,00	1,25	1,5				1,75				
MAT/01	1,10	1,40	1,7					1,58	1,40		
MAT/02	1,10	1,40	1,7					1,36	1,32		
MAT/03	1,10	1,40	1,7					1,34	1,17		
MAT/05	1,10	1,40	1,7					2	1,71		
MAT/06	1,10	1,40	1,7					1,66	1,65	1,68	2
MAT/07	1,10	1,40		1,25	1,28	1,7		1,05	1	2	2
MAT/08	1,10	1,40	1,7					1,51	1,53	2	2
MAT/09	1,10	1,40	1,7					2	2	2	2

Tabella 2.16: Intercette utilizzate nell'algoritmo bibliometrico per SSD e per anno per essere classificato nelle classi di merito (Eccellente -A; Elevato -B; Discreto –C; Accettabile - D).

	2011																			
	MCQ dB WOS				MCQ dB SCOPUS				AI				SJR				SNIP			
	A	B	C	D	A	B	C	D	A	B	C	D	A	B	C	D	A	B	C	D
INF/01									0,72	1,15	1,41	1,70	0,61	1,13	1,44	1,75	0,61	1,10	1,40	1,74
MAT/01	0,81	1,21	1,44	1,73	0,86	1,25	1,49	1,72												
MAT/02	0,74	1,14	1,38	1,74	0,79	1,20	1,45	1,76												
MAT/03	0,72	1,13	1,39	1,74	0,78	1,18	1,44	1,76												
MAT/05	0,69	1,10	1,37	1,74	0,70	1,12	1,39	1,76												
MAT/06	0,76	1,13	1,35	1,66	0,76	1,17	1,40	1,69	0,78	1,18	1,43	1,71	0,80	1,27	1,53	1,78				
MAT/07	0,59	0,89	1,07	1,39	0,57	0,90	1,11	1,45	0,81	1,30	1,57	1,87	0,92	1,37	1,63	1,90				
MAT/08	0,68	1,00	1,19	1,57	0,68	1,02	1,23	1,61	0,78	1,20	1,45	1,75	0,87	1,28	1,52	1,80				
MAT/09	0,87	1,18	1,41	1,73	0,92	1,24	1,45	1,72	0,74	1,06	1,30	1,63	0,85	1,23	1,46	1,77				

	2012																			
	MCQ dB WOS				MCQ dB SCOPUS				AI				SJR				SNIP			
	A	B	C	D	A	B	C	D	A	B	C	D	A	B	C	D	A	B	C	D
INF/01									0,78	1,30	1,59	1,94	0,64	1,24	1,61	1,98	0,66	1,22	1,57	1,96
MAT/01	0,95	1,40	1,64	1,98	1,01	1,46	1,72	1,99												
MAT/02	0,80	1,29	1,57	2,00	0,84	1,38	1,65	2,02												
MAT/03	0,82	1,29	1,59	2,00	0,89	1,38	1,66	2,03												
MAT/05	0,77	1,24	1,58	1,98	0,79	1,27	1,60	2,00												
MAT/06	0,89	1,32	1,54	1,90	0,86	1,35	1,59	1,94	0,87	1,37	1,65	1,96	0,88	1,48	1,76	2,03				
MAT/07	0,64	0,97	1,20	1,57	0,63	0,98	1,23	1,61	0,90	1,49	1,81	2,15	0,98	1,61	1,89	2,19				
MAT/08	0,73	1,08	1,33	1,79	0,74	1,11	1,38	1,82	0,87	1,39	1,69	2,00	0,96	1,48	1,75	2,07				
MAT/09	1,01	1,39	1,64	1,98	0,99	1,41	1,66	1,96	0,85	1,21	1,50	1,91	1,00	1,45	1,70	2,04				

	2013																			
	MCQ dB WOS				MCQ dB SCOPUS				AI				SJR				SNIP			
	A	B	C	D	A	B	C	D	A	B	C	D	A	B	C	D	A	B	C	D
INF/01									0,88	1,46	1,78	2,15	0,77	1,41	1,81	2,21	0,79	1,41	1,77	2,19
MAT/01	1,05	1,58	1,82	2,23	1,11	1,68	1,92	2,24												
MAT/02	0,90	1,47	1,82	2,26	1,03	1,61	1,90	2,29												
MAT/03	0,96	1,48	1,82	2,25	1,03	1,62	1,91	2,28												
MAT/05	0,88	1,45	1,79	2,25	0,90	1,49	1,83	2,26												
MAT/06	0,99	1,54	1,75	2,14	0,93	1,59	1,82	2,19	0,93	1,51	1,83	2,16	0,94	1,64	1,96	2,28				
MAT/07	0,62	0,94	1,12	1,44	0,64	0,96	1,17	1,49	1,01	1,68	2,04	2,42	1,07	1,81	2,13	2,45				
MAT/08	0,83	1,21	1,52	2,05	0,84	1,26	1,56	2,07	0,97	1,56	1,91	2,32	1,04	1,68	1,98	2,31				
MAT/09	1,11	1,53	1,85	2,25	1,12	1,62	1,87	2,24	0,92	1,33	1,68	2,16	1,18	1,69	1,96	2,32				

	2014				
	MCQ dB WOS	MCQ dB SCOPUS	AI	SJR	SNIP
	A				
INF/01			2,37	2,44	2,42
MAT/01	2,14	2,01			
MAT/02	1,96	1,97			
MAT/03	1,94	1,83			
MAT/05	2,51	2,28			
MAT/06	2,13	2,17	2,14	2,52	
MAT/07	1,36	1,37	2,70	2,72	
MAT/08	1,88	1,95	2,62	2,62	
MAT/09	2,49	2,52	2,43	2,59	

Tabella 2.17: Punteggi ottenuti e distribuzione dei prodotti conferiti nelle classi di merito (Eccellente -A; Elevato -B; Discreto –C; Accettabile - D; Limitato, -E) per modalità di valutazione: "Biblio" se hanno ricevuto la valutazione bibliometrica; "Peer" hanno ricevuto la valutazione peer review; "IR" se hanno ricevuto la valutazione di tipo Informed Peer Review. Per "somma punteggi" si intende la valutazione complessiva dei prodotti conferiti valutati secondo la modalità indicata ottenuta sommando i punteggi dei prodotti valutati.

Modalità di valutazione	Somma punteggi	# Prodotti conferiti	Punteggio medio	% Prodotti A	% Prodotti B	% Prodotti C	% Prodotti D	% Prodotti E
Bibliometria	2824,1	3680	0,77	53,13	26,55	11,22	7,09	2,01
Peer review	569,58	1282	0,44	14,59	23,95	27,38	21,84	12,25
IR	623,2	1074	0,58	17,41	38,55	31,47	10,43	2,14
TOTALE	**4016,88**	**6036**	**0,67**	**38,59**	**28,13**	**18,26**	**10,82**	**4,21**

Tabella 2.18: Punteggi ottenuti e distribuzione dei prodotti conferiti nelle classi di merito (Eccellente -A; Elevato - B; Discreto -C; Accettabile -D; Limitato -E; Non valutabile - F) e tipologia di pubblicazione. Per "somma punteggi" si intende la valutazione complessiva dei prodotti appartenenti alla tipologia indicata, ottenuta sommando i punteggi dei singoli prodotti.

Tipologia prodotti	Somma punteggi	# Prodotti conferiti	Punteggio medio	% Prodotti A	% Prodotti B	% Prodotti C	% Prodotti D	% Prodotti E	% Prodotti F
Monografia scientifica	39,9	82	0,49	24,39	26,83	9,76	15,85	8,54	14,63
Contributo in rivista	3740,12	5331	0,7	41,77	29,92	16,79	8,53	2,85	0,13
Contributo in volume	235,46	635	0,37	12,91	12,6	31,18	28,66	13,7	0,94
Brevetto	0	1	0	0	0	0	0	100	0
Altro	1,4	13	0,11	0	7,69	7,69	23,08	53,85	7,69
TOTALE	**4016,88**	**6062**	**0,66**	**38,42**	**28,01**	**18,18**	**10,77**	**4,19**	**0,43**

Tabella 2.19: Punteggi ottenuti e distribuzione dei prodotti nelle classi di merito (Eccellente -A; Elevato - B; Discreto -C; Accettabile -D; Limitato -E; Non valutabile - F) nell'area, per SSD e SubGEV di afferenza dell'addetto. Per "Somma punteggi (v)" si intende la valutazione complessiva del SSD e SubGEV ottenuta sommando i punteggi dei prodotti attesi dagli addetti afferenti al SSD e SubGEV. Per "Prodotti attesi" si intende il numero di prodotti attesi calcolato sulla base del SSD di afferenza degli addetti e del numero di prodotti che da bando questi erano tenuti a inviare alla VQR. I "Prodotti mancanti" sono i prodotti attesi ma non conferiti. Per "Prodotti distinti" si intende il numero dei prodotti conferiti senza considerare i duplicati.

Sub-GEV	SSD_add	Somma punteggi (v)	# Prodotti attesi (n)	Voto medio (I=v/n)	% Prodotti A	% Prodotti B	% Prodotti C	% Prodotti D	% Prodotti E	% Prodotti F	% Prodotti mancanti	# Prodotti conferiti	# Prodotti distinti	% Prodotti distinti
INFORMATICA	INF/01	1214,78	2088	0,58	31,08	25,34	20,55	12,12	5,27	5,65	5,27	1978	1869	89,51
	Subtotale	***1214,78***	***2088***	***0,58***	***31,08***	***25,34***	***20,55***	***12,12***	***5,27***	***5,65***	***5,27***	***1978***	***1869***	***89,51***
MATEMATICA FONDAMENTALE	MAT/01	43	72	0,6	34,72	27,78	9,72	16,67	2,78	8,33	5,56	68	66	91,67
	MAT/02	161,7	319	0,51	21	30,41	18,5	10,03	4,39	15,67	14,42	273	247	77,43
	MAT/03	429,6	800	0,54	30,75	23,75	13,25	10,25	5,13	16,88	16,5	668	603	75,38
	MAT/04	62,7	132	0,48	13,64	34,09	21,21	15,15	8,33	7,58	6,82	123	123	93,18
	Subtotale	***697***	***1323***	***0,53***	***26,91***	***26,61***	***15,12***	***11,04***	***5,14***	***15,19***	***14,44***	***1132***	***1039***	***78,53***
ANALISI e PROBABILITA'	MAT/05	981,3	1545	0,64	39,87	25,11	14,24	6,08	2,07	12,62	12,23	1356	1218	78,83
	MAT/06	165	255	0,65	38,04	27,84	16,47	8,63	1,18	7,84	7,84	235	215	84,31
	Subtotale	***1146,3***	***1800***	***0,64***	***39,61***	***25,5***	***14,56***	***6,44***	***1,94***	***11,94***	***11,61***	***1591***	***1433***	***79,61***
MATEMATICA APPLICATA	MAT/07	346,9	609	0,57	32,35	24,14	16,09	14,45	3,78	9,2	9,03	554	521	85,55
	MAT/08	381,9	563	0,68	43,52	25,4	14,74	6,39	2,84	7,1	7,1	523	453	80,46
	MAT/09	230	297	0,77	56,9	22,9	10,1	4,71	0,67	4,71	4,38	284	250	84,18
	Subtotale	***958,8***	***1469***	***0,65***	***41,59***	***24,37***	***14,36***	***9,39***	***2,79***	***7,49***	***7,35***	***1361***	***1224***	***83,32***
	TOTALE	**4016,88**	**6680**	**0,6**	**34,87**	**25,42**	**16,5**	**9,78**	**3,8**	**9,64**	**9,25**	**6062**	**5565**	**83,31**

Tabella 2.20: Punteggi ottenuti e distribuzione dei prodotti conferiti nelle classi di merito (Eccellente -A; Elevato - B; Discreto -C; Accettabile -D; Limitato -E; Non valutabile - F) per SSD di afferenza dell'addetto e anno di pubblicazione. Per "somma punteggi" si intende la valutazione complessiva del SSD di afferenza dell'addetto per l'anno considerato, ottenuta sommando i punteggi dei prodotti presentati dagli addetti afferenti agli SSD del gruppo.

SSD_add	Anno	Somma punteggi	# Prodotti conferiti	Punteggio medio	% Prodotti A	% Prodotti B	% Prodotti C	% Prodotti D	% Prodotti E	% Prodotti F
INF/01	2011	265,66	437	0,61	34,32	23,8	20,37	16,48	4,58	0,46
	2012	290,16	477	0,61	29,77	30,61	21,38	12,37	5,24	0,63
	2013	310,96	512	0,61	31,25	28,52	21,09	12,3	6,84	0
	2014	348	552	0,63	35,69	24,09	23,55	10,69	5,43	0,54
MAT/01	2011	6,6	15	0,44	13,33	33,33	13,33	20	6,67	13,33
	2012	10,8	15	0,72	46,67	26,67	13,33	13,33	0	0
	2013	13,5	22	0,61	40,91	22,73	4,55	27,27	4,55	0
	2014	12,1	16	0,76	43,75	37,5	12,5	6,25	0	0
MAT/02	2011	46,4	75	0,62	21,33	46,67	17,33	9,33	2,67	2,67
	2012	34,7	59	0,59	25,42	33,9	20,34	15,25	3,39	1,69
	2013	33	58	0,57	22,41	34,48	22,41	13,79	5,17	1,72
	2014	47,6	81	0,59	28,4	27,16	25,93	9,88	8,64	0
MAT/03	2011	107,4	165	0,65	37,58	29,7	13,33	13,94	5,45	0
	2012	110,9	174	0,64	37,36	27,01	14,94	14,94	5,75	0
	2013	113,2	175	0,65	39,43	24,57	17,71	9,71	7,43	1,14
	2014	98,1	154	0,64	32,47	33,12	17,53	10,39	5,84	0,65
MAT/04	2011	11,9	23	0,52	17,39	34,78	21,74	13,04	13,04	0
	2012	12,2	26	0,47	11,54	34,62	23,08	19,23	11,54	0
	2013	20,5	39	0,53	12,82	41,03	23,08	17,95	5,13	0
	2014	18,1	35	0,52	17,14	34,29	22,86	14,29	8,57	2,86
MAT/05	2011	227,6	308	0,74	45,45	32,14	13,31	6,17	2,6	0,32
	2012	238,1	336	0,71	43,75	29,76	15,77	7,74	2,98	0
	2013	259,5	360	0,72	43,33	30,28	17,22	6,67	1,67	0,83
	2014	256,1	352	0,73	49,15	22,73	18,18	7,1	2,27	0,57
MAT/06	2011	35,3	48	0,74	45,83	29,17	16,67	6,25	2,08	0
	2012	33,6	46	0,73	41,3	39,13	8,7	8,7	2,17	0
	2013	49	71	0,69	42,25	28,17	14,08	14,08	1,41	0
	2014	47,1	70	0,67	37,14	27,14	28,57	7,14	0	0
MAT/07	2011	76,7	120	0,64	32,5	35	14,17	12,5	5,83	0
	2012	88,9	150	0,59	28,67	26,67	26	15,33	2,67	0,67
	2013	89,1	133	0,67	42,11	28,57	10,53	14,29	4,51	0
	2014	92,2	151	0,61	39,07	17,88	18,54	20,53	3,97	0
MAT/08	2011	83	112	0,74	50	26,79	11,61	7,14	4,46	0
	2012	90,5	134	0,68	39,55	29,85	14,93	11,19	4,48	0
	2013	116	153	0,76	48,37	28,76	17,65	2,61	2,61	0
	2014	92,4	124	0,75	50	23,39	18,55	7,26	0,81	0
MAT/09	2011	52	65	0,8	58,46	23,08	12,31	4,62	1,54	0
	2012	61,1	73	0,84	68,49	17,81	5,48	5,48	1,37	1,37
	2013	48,1	61	0,79	50,82	34,43	8,2	6,56	0	0
	2014	68,8	85	0,81	58,82	22,35	15,29	3,53	0	0
	TOTALE	**4016,88**	**6062**	**0,66**	**38,42**	**28,01**	**18,18**	**10,77**	**4,19**	**0,43**

Tabella 2.21: Punteggi ottenuti e distribuzione dei prodotti conferiti nelle classi di merito (Eccellente -A; Elevato - B; Discreto -C; Accettabile -D; Limitato -E; Non valutabile - F) per tipologia e lingua di pubblicazione. Per "somma punteggi" si intende la valutazione complessiva dei prodotti appartenenti alla tipologia indicata, ottenuta sommando i punteggi dei singoli prodotti.

Tipologia prodotti	Lingua pubblicazione	Somma punteggi	# Prodotti conferiti	Punteggio medio	% Prodotti A	% Prodotti B	% Prodotti C	% Prodotti D	% Prodotti E	% Prodotti F
Monografia scientifica	Inglese	32,4	44	0,74	38,64	43,18	11,36	2,27	0	4,55
	Italiano	5,5	36	0,15	2,78	8,33	8,33	33,33	19,44	27,78
	Altra lingua	2	2	1	100	0	0	0	0	0
Contributo in rivista	Inglese	3728,52	5259	0,71	42,29	30,23	16,87	8,29	2,22	0,1
	Italiano	9,1	66	0,14	3,03	6,06	9,09	28,79	50	3,03
	Altra lingua	2,1	5	0,42	20	20	20	0	40	0
	Lingua non specificata	0,4	1	0,4	0	0	100	0	0	0
Contributo in volume	Inglese	227,56	595	0,38	13,78	12,61	31,76	29,24	11,76	0,84
	Italiano	6,7	36	0,19	0	13,89	16,67	22,22	44,44	2,78
	Altra lingua	1,2	4	0,3	0	0	75	0	25	0
Brevetto	Inglese	0	1	0	0	0	0	0	100	0
Altro	Inglese	0,9	8	0,11	0	12,5	0	25	62,5	0
	Italiano	0,4	4	0,1	0	0	25	0	50	25
	Altra lingua	0,1	1	0,1	0	0	0	100	0	0
	TOTALE	**4016,88**	**6062**	**0,66**	**38,42**	**28,01**	**18,18**	**10,77**	**4,19**	**0,43**

Tabella 2.22: Punteggi ottenuti e distribuzione dei prodotti conferiti nelle classi di merito (Eccellente -A; Elevato - B; Discreto -C; Accettabile -D; Limitato -E; Non valutabile - F) per SSD di afferenza dell'addetto e tipologia di pubblicazione. Per "somma punteggi" si intende la valutazione complessiva del SSD nella tipologia indicata, ottenuta sommando i punteggi dei prodotti presentati dagli addetti afferenti agli SSD del gruppo.

SSD_add	Tipologia prodotti	Somma punteggi	# Prodotti conferiti	Punteggio medio	% Prodotti A	% Prodotti B	% Prodotti C	% Prodotti D	% Prodotti E	% Prodotti F
INF/01	Monografia scientifica	5,8	21	0,28	9,52	19,05	9,52	9,52	19,05	33,33
	Contributo in rivista	1026,22	1487	0,69	38,47	31,47	19,57	7,87	2,62	0
	Contributo in volume	181,86	459	0,4	16,34	12,2	29,63	28,76	13,07	0
	Brevetto	0	1	0	0	0	0	0	100	0
	Altro	0,9	10	0,09	0	10	0	20	60	10
MAT/01	Contributo in rivista	39,8	63	0,63	38,1	26,98	11,11	17,46	3,17	3,17
	Contributo in volume	3,2	5	0,64	20	60	0	20	0	0
MAT/02	Monografia scientifica	3,2	6	0,53	50	0	0	33,33	16,67	0
	Contributo in rivista	157,1	256	0,61	25	37,89	22,27	9,38	4,69	0,78
	Contributo in volume	1,4	11	0,13	0	0	18,18	54,55	9,09	18,18
MAT/03	Monografia scientifica	3,9	13	0,3	15,38	7,69	15,38	30,77	7,69	23,08
	Contributo in rivista	419,9	634	0,66	38,33	29,5	15,3	11,36	5,52	0
	Contributo in volume	5,8	21	0,28	4,76	9,52	33,33	28,57	23,81	0
MAT/04	Monografia scientifica	5	9	0,56	22,22	33,33	22,22	11,11	0	11,11
	Contributo in rivista	37,6	72	0,52	16,67	40,28	13,89	18,06	11,11	0
	Contributo in volume	20,1	42	0,48	9,52	30,95	38,1	14,29	7,14	0
MAT/05	Monografia scientifica	10,1	15	0,67	33,33	46,67	0	13,33	0	6,67
	Contributo in rivista	963,8	1307	0,74	46,75	29	15,84	6,43	1,76	0,23
	Contributo in volume	7	32	0,22	0	6,25	37,5	25	25	6,25
	Altro	0,4	2	0,2	0	0	50	0	50	0
MAT/06	Contributo in rivista	162,4	226	0,72	42,92	30,97	16,81	8,41	0,88	0
	Contributo in volume	2,6	9	0,29	0	11,11	44,44	33,33	11,11	0
MAT/07	Monografia scientifica	2	6	0,33	0	33,33	16,67	33,33	16,67	0
	Contributo in rivista	338,9	524	0,65	37,4	27,48	16,98	14,31	3,82	0
	Contributo in volume	5,9	23	0,26	4,35	4,35	34,78	43,48	8,7	4,35

	Altro	0,1	1	0,1	0	0	0	100	0	0
MAT/08	Monografia scientifica	9,9	12	0,82	50	41,67	8,33	0	0	0
	Contributo in rivista	367,3	491	0,75	48,68	27,9	14,87	6,52	2,04	0
	Contributo in volume	4,7	20	0,23	0	5	45	20	30	0
MAT/09	Contributo in rivista	227,1	271	0,84	62,36	24,72	9,59	2,95	0,37	0
	Contributo in volume	2,9	13	0,22	0	7,69	30,77	46,15	7,69	7,69
	TOTALE	**4016,88**	**6062**	**0,66**	**38,42**	**28,01**	**18,18**	**10,77**	**4,19**	**0,43**

Tabella 3.1: Elenco delle università in ordine alfabetico. La tabella contiene la somma dei punteggi ottenuti, il numero dei prodotti attesi, il voto medio, l'indicatore R, la percentuale di prodotti elevati e eccellenti e l'indicatore X. Le colonne che riportano graduatorie si riferiscono sia alla posizione dell'ateneo nella graduatoria assoluta che all'interno della classe dimensionale cui appartiene. La tabella contiene anche l'informazione sul numero di università all'interno delle classi dimensionali e sul numero complessivo di università che hanno presentato almeno 5 prodotti nell'area. Le graduatorie sono costruite sulla base dell'indicatore R. In corsivo sono indicate le università con meno di 10 prodotti attesi.

Istituzione	Somma punteggi (v)	# Prodotti attesi (n)	Voto medio (I=v/n)	Voto medio normalizzato (R)	Pos. grad. compl.	Num. istituzioni compl.	Classe dimensionale	Pos. grad. classe	Num. istituzioni classe	% prodotti A+B	X
Bari	79,95	164	0,49	0,81	48	59	M	16	18	46,95	0,77
Bari Politecnico	23,5	34	0,69	1,14	12	59	P	10	34	73,53	1,21
Basilicata	29,5	58	0,51	0,84	46	59	P	25	34	48,28	0,79
Bergamo	12,7	17	0,75	1,23	6	59	P	5	34	76,47	1,26
Bologna	155,1	250	0,62	1,03	25	59	G	4	7	62,4	1,02
Bolzano	19,5	28	0,7	1,15	9	59	P	8	34	67,86	1,11
Brescia	39,6	52	0,76	1,26	4	59	P	3	34	76,92	1,26
Cagliari	43,1	78	0,55	0,91	39	59	P	22	34	56,41	0,93
Calabria (Arcavacata di Rende	82,3	128	0,64	1,06	21	59	M	5	18	64,06	1,05
Camerino	24,8	51	0,49	0,8	51	59	P	26	34	49,02	0,81
Cassino	8,3	11	0,75	1,25	5	59	P	4	34	72,73	1,19
Catania	70,7	145	0,49	0,81	48	59	M	16	18	48,97	0,8
Chieti e Pescara	17,4	32	0,54	0,9	40	59	P	23	34	50	0,82
Enna Kore	*3,1*	*5*	*0,62*	*1,02*	*27*	*59*	*P*	*17*	*34*	*60*	*1*
Ferrara	50,1	76	0,66	1,09	16	59	P	12	34	65,79	1,08
Firenze	110,25	189	0,58	0,96	36	59	M	10	18	58,73	0,96
Genova	91,2	178	0,51	0,85	45	59	M	14	18	50,56	0,83
Insubria	39,2	56	0,7	1,16	8	59	P	7	34	73,21	1,2
L'Aquila	64,6	120	0,54	0,89	41	59	M	11	18	57,5	0,94
Marche	18,4	28	0,66	1,09	16	59	P	12	34	78,57	1,29
Messina	46,3	94	0,49	0,81	48	59	M	16	18	43,62	0,72
Milano	176,3	285	0,62	1,02	27	59	G	5	7	62,46	1,03
Milano Bicocca	98,4	160	0,62	1,02	27	59	M	7	18	61,25	1,01
Milano Cattolica	11,5	24	0,48	0,79	52	59	P	27	34	50	0,82
Milano Politecnico	117	191	0,61	1,01	31	59	M	9	18	63,35	1,04
Modena e Reggio Emilia	48,2	91	0,53	0,88	43	59	M	13	18	52,75	0,87
Molise	2,1	12	0,18	0,29	59	59	P	34	34	8,33	0,14
Napoli Federico II	143,7	244	0,59	0,97	34	59	G	6	7	60,25	0,99
Napoli II	35	53	0,66	1,09	16	59	P	12	34	67,92	1,12

Napoli Parthenope	21,3	46	0,46	0,77	54	59	P	29	34	39,13	0,64
Padova	147,6	230	0,64	1,06	21	59	G	2	7	67,39	1,11
Palermo	52,6	105	0,5	0,83	47	59	M	15	18	49,52	0,81
Parma	45,5	82	0,55	0,92	38	59	P	21	34	56,1	0,92
Pavia	82,4	100	0,82	1,36	3	59	M	1	18	85	1,4
Perugia	60,5	112	0,54	0,89	41	59	M	11	18	50,89	0,84
Piemonte Orientale	30,4	44	0,69	1,14	12	59	P	10	34	70,45	1,16
Pisa	156,9	240	0,65	1,08	20	59	G	1	7	68,33	1,12
Pisa Normale	16,9	19	0,89	1,47	1	59	P	1	34	84,21	1,38
Reggio Calabria	10,9	23	0,47	0,78	53	59	P	28	34	47,83	0,79
Roma La Sapienza	215,2	341	0,63	1,04	23	59	G	3	7	64,22	1,05
Roma Marconi	*1,9*	*5*	*0,38*	*0,63*	*56*	*59*	*P*	*31*	*34*	*20*	*0,3*
Roma Tor Vergata	130	195	0,67	1,1	14	59	M	3	18	67,18	1,1
Roma Tre	57,3	79	0,73	1,2	7	59	P	6	34	75,95	1,25
Roma UNINETTUNO	*2,5*	*7*	*0,36*	*0,59*	*58*	*59*	*P*	*33*	*34*	*28,57*	*0,5*
Salento	44	70	0,63	1,04	23	59	P	16	34	68,57	1,13
Salerno	112,8	181	0,62	1,03	25	59	M	6	18	60,22	0,99
Sannio	9,6	16	0,6	0,99	33	59	P	19	34	62,5	1,03
Sassari	7,1	16	0,44	0,73	55	59	P	30	34	43,75	0,72
Siena	28	54	0,52	0,86	44	59	P	24	34	48,15	0,79
Torino	166,5	284	0,59	0,97	34	59	G	6	7	58,1	0,95
Torino Politecnico	72,1	104	0,69	1,15	9	59	M	2	18	69,23	1,14
Trento	61,8	93	0,66	1,1	14	59	M	3	18	65,59	1,08
Trieste	46,2	70	0,66	1,09	16	59	P	12	34	64,29	1,06
Trieste SISSA	29,2	33	0,88	1,46	2	59	P	2	34	87,88	1,44
Udine	66,4	108	0,61	1,02	27	59	M	7	18	62,04	1,02
Urbino Carlo Bo	5,6	10	0,56	0,93	37	59	P	20	34	60	0,99
Venezia Cà Foscari	29,6	49	0,6	1	32	59	P	18	34	57,14	0,94
Venezia Iuav	*2,3*	*6*	*0,38*	*0,63*	*56*	*59*	*P*	*31*	*34*	*16,67*	*0,3*
Verona	47,9	69	0,69	1,15	9	59	P	8	34	72,46	1,19

Tabella 3.2: Elenco delle università in ordine alfabetico per tutti i Macrosettori concorsuali dell'area. La tabella contiene la somma dei punteggi ottenuti, il numero dei prodotti attesi, il voto medio, l'indicatore R, la percentuale di prodotti eccellenti e elevati l'indicatore X. Le colonne che riportano graduatorie si riferiscono sia alla posizione dell'ateneo nella graduatoria assoluta che all'interno della classe dimensionale cui appartiene. La tabella contiene anche l'informazione sul numero di università all'interno delle classi dimensionali e sul numero complessivo di università che hanno presentato almeno 5 prodotti nel Macrosettore concorsuale. Le graduatorie sono costruite sulla base dell'indicatore R. In corsivo le università con meno di 10 prodotti attesi nel macrosettore.

MACRO_SC_add	Istituzione	Somma punteggi (v)	# Prodotti attesi (n)	Voto medio (I=v/n)	Voto medio normalizzato (R)	Pos. grad. compl.	Num. istituzioni compl.	Classe dimensionale	Pos. grad. classe	Num. istituzioni classe	% prodotti A+B	X
01/A (Matematica)	Bari	54,15	106	0,51	0,85	41	56	M	8	10	50,00	0,82
	Bari Politecnico	23,50	34	0,69	1,15	10	56	P	8	40	73,53	1,20
	Basilicata	25,80	54	0,48	0,79	47	56	P	32	40	44,44	0,72
	Bergamo	10,20	13	0,78	1,30	4	56	P	3	40	84,62	1,38
	Bologna	111,50	174	0,64	1,06	19	56	G	2	6	65,52	1,07
	Bolzano	*1,60*	*5*	*0,32*	*0,53*	*55*	*56*	*P*	*39*	*40*	*20,00*	*0,33*
	Brescia	36,80	48	0,77	1,27	5	56	P	4	40	77,08	1,26
	Cagliari	29,20	50	0,58	0,97	29	56	P	19	40	62,00	1,01
	Calabria (Arcavacata di Rende)	58,50	97	0,60	1,00	25	56	M	5	10	60,82	0,99
	Camerino	18,10	36	0,50	0,83	42	56	P	28	40	50,00	0,82
	Cassino	8,30	11	0,75	1,25	6	56	P	5	40	72,73	1,19
	Catania	46,50	95	0,49	0,81	43	56	M	9	10	49,47	0,81
	Chieti e Pescara	9,80	20	0,49	0,81	43	56	P	29	40	40,00	0,65
	Ferrara	42,40	68	0,62	1,03	23	56	P	16	40	61,76	1,01
	Firenze	90,85	157	0,58	0,96	32	56	M	6	10	59,24	0,97
	Genova	60,00	126	0,48	0,79	47	56	M	10	10	47,62	0,78
	Insubria	17,70	26	0,68	1,13	12	56	P	9	40	76,92	1,25
	L'Aquila	43,60	82	0,53	0,88	37	56	P	24	40	57,32	0,93
	Marche	18,40	28	0,66	1,09	17	56	P	13	40	78,57	1,28
	Messina	36,80	82	0,45	0,74	51	56	P	35	40	37,80	0,62
	Milano	84,50	134	0,63	1,05	21	56	M	4	10	67,91	1,11
	Milano Bicocca	54,90	83	0,66	1,10	16	56	P	12	40	67,47	1,10
	Milano Cattolica	11,50	24	0,48	0,79	47	56	P	32	40	50,00	0,82
	Milano Politecnico	108,50	181	0,60	0,99	27	56	G	5	6	61,88	1,01
	Modena e Reggio Emilia	38,90	75	0,52	0,86	39	56	P	26	40	52,00	0,85
	Molise	*0,80*	*6*	*0,13*	*0,22*	*56*	*56*	*P*	*40*	*40*	*16,67*	*0,27*
	Napoli Federico II	117,40	200	0,59	0,97	29	56	G	6	6	61,00	0,99
	Napoli II	32,80	49	0,67	1,11	13	56	P	10	40	67,35	1,10
	Napoli Parthenope	12,60	30	0,42	0,70	53	56	P	37	40	40,00	0,65
	Padova	125,80	200	0,63	1,04	22	56	G	3	6	65,50	1,07
	Palermo	41,10	85	0,48	0,80	45	56	P	30	40	49,41	0,81
	Parma	39,20	68	0,58	0,96	32	56	P	21	40	60,29	0,98

	Pavia	82,40	100	0,82	1,37	3	56	M	1	10	85,00	1,39
	Perugia	44,80	86	0,52	0,86	39	56	P	26	40	48,84	0,80
	Piemonte Orientale	8,90	15	0,59	0,98	28	56	P	18	40	53,33	0,87
	Pisa	108,90	162	0,67	1,11	13	56	M	3	10	70,37	1,15
	Pisa Normale	16,90	19	0,89	1,48	1	56	P	1	40	84,21	1,37
	Reggio Calabria	10,90	23	0,47	0,79	47	56	P	32	40	47,83	0,78
	Roma La Sapienza	150,10	249	0,60	1,00	25	56	G	4	6	62,25	1,02
	Roma Tor Vergata	120,80	171	0,71	1,17	9	56	G	1	6	70,76	1,15
	Roma Tre	54,80	74	0,74	1,23	8	56	P	7	40	78,38	1,28
	Roma UNINETTUNO	*2,50*	*7*	*0,36*	*0,59*	*54*	*56*	*P*	*38*	*40*	*28,57*	*0,47*
	Salento	39,50	62	0,64	1,06	19	56	P	15	40	69,35	1,13
	Salerno	47,80	85	0,56	0,93	35	56	P	23	40	58,82	0,96
	Sannio	8,20	14	0,59	0,97	29	56	P	19	40	57,14	0,93
	Sassari	6,00	14	0,43	0,71	52	56	P	36	40	42,86	0,70
	Siena	24,30	46	0,53	0,88	37	56	P	24	40	50,00	0,82
	Torino	80,20	148	0,54	0,90	36	56	M	7	10	50,68	0,83
	Torino Politecnico	72,10	104	0,69	1,15	10	56	M	2	10	69,23	1,13
	Trento	47,70	71	0,67	1,11	13	56	P	10	40	69,01	1,13
	Trieste	40,90	62	0,66	1,09	17	56	P	13	40	64,52	1,05
	Trieste SISSA	29,20	33	0,88	1,47	2	56	P	2	40	87,88	1,43
	Udine	37,70	61	0,62	1,03	23	56	P	16	40	62,30	1,02
	Urbino Carlo Bo	*3,40*	*6*	*0,57*	*0,94*	*34*	*56*	*P*	*22*	*40*	*66,67*	*1,09*
	Venezia Cà Foscari	5,80	12	0,48	0,80	45	56	P	30	40	41,67	0,68
	Verona	20,20	27	0,75	1,24	7	56	P	6	40	81,48	1,33
	Bari	25,80	58	0,44	0,73	36	39	M	6	6	41,38	0,69
	Bologna	43,60	76	0,57	0,94	25	39	M	4	6	55,26	0,92
	Bolzano	17,90	23	0,78	1,27	4	39	P	4	31	78,26	1,31
	Cagliari	13,90	28	0,50	0,81	32	39	P	25	31	46,43	0,78
	Calabria (Arcavacata di Rende)	23,80	31	0,77	1,26	5	39	P	5	31	74,19	1,24
	Camerino	6,70	15	0,45	0,73	36	39	P	29	31	46,67	0,78
	Catania	24,20	50	0,48	0,79	33	39	P	26	31	48,00	0,80
	Chieti e Pescara	7,60	12	0,63	1,04	15	39	P	13	31	66,67	1,12
	Ferrara	*7,70*	*8*	*0,96*	*1,58*	*1*	*39*	*P*	*1*	*31*	*100,00*	*1,67*
	Firenze	19,40	32	0,61	0,99	19	39	P	15	31	56,25	0,94
	Genova	31,20	52	0,60	0,98	22	39	P	17	31	57,69	0,97
	Insubria	21,50	30	0,72	1,17	8	39	P	8	31	70,00	1,17
	L'Aquila	21,00	38	0,55	0,90	29	39	P	22	31	57,89	0,97
	Messina	9,50	12	0,79	1,30	3	39	P	3	31	83,33	1,39
	Milano	91,80	151	0,61	0,99	19	39	G	2	2	57,62	0,96
	Milano Bicocca	43,50	77	0,56	0,92	27	39	M	5	6	54,55	0,91
	Milano Politecnico	8,50	10	0,85	1,39	2	39	P	2	31	90,00	1,51

01/B (Informatica)	Modena e Reggio Emilia	9,30	16	0,58	0,95	24	39	P	19	31	56,25	0,94
	Molise	*1,30*	*6*	*0,22*	*0,35*	*39*	*39*	*P*	*31*	*31*	*0,00*	*0,00*
	Napoli Federico II	26,30	44	0,60	0,98	22	39	P	17	31	56,82	0,95
	Napoli Parthenope	8,70	16	0,54	0,89	30	39	P	23	31	37,50	0,63
	Padova	21,80	30	0,73	1,19	7	39	P	7	31	80,00	1,34
	Palermo	11,50	20	0,57	0,94	25	39	P	20	31	50,00	0,84
	Parma	6,30	14	0,45	0,74	35	39	P	28	31	35,71	0,60
	Perugia	15,70	26	0,60	0,99	19	39	P	15	31	57,69	0,97
	Piemonte Orientale	21,50	29	0,74	1,21	6	39	P	6	31	79,31	1,33
	Pisa	48,00	78	0,62	1,01	17	39	M	3	6	64,10	1,07
	Roma La Sapienza	65,10	92	0,71	1,16	9	39	M	1	6	69,57	1,16
	Roma Tor Vergata	9,20	24	0,38	0,63	38	39	P	30	31	41,67	0,70
	Roma Tre	*2,50*	*5*	*0,50*	*0,82*	*31*	*39*	*P*	*24*	*31*	*40,00*	*0,67*
	Salento	*4,50*	*8*	*0,56*	*0,92*	*27*	*39*	*P*	*21*	*31*	*62,50*	*1,05*
	Salerno	65,00	96	0,68	1,11	10	39	M	2	6	61,46	1,03
	Siena	*3,70*	*8*	*0,46*	*0,76*	*34*	*39*	*P*	*27*	*31*	*37,50*	*0,63*
	Torino	86,30	136	0,63	1,04	15	39	G	1	2	66,18	1,11
	Trento	14,10	22	0,64	1,05	13	39	P	11	31	54,55	0,91
	Trieste	*5,30*	*8*	*0,66*	*1,08*	*11*	*39*	*P*	*9*	*31*	*62,50*	*1,05*
	Udine	28,70	47	0,61	1,00	18	39	P	14	31	61,70	1,03
	Venezia Cà Foscari	23,80	37	0,64	1,05	13	39	P	11	31	62,16	1,04
	Verona	27,70	42	0,66	1,08	11	39	P	9	31	66,67	1,12

Tabella 3.3: Elenco delle università in ordine alfabetico per tutti i SubGEV dell'area. La tabella contiene la somma dei punteggi ottenuti, il numero dei prodotti attesi, il voto medio, l'indicatore R, la percentuale di prodotti elevati e eccellenti e l'indicatore X. Le colonne che riportano graduatorie si riferiscono sia alla posizione dell'ateneo nella graduatoria assoluta che all'interno della classe dimensionale cui appartiene. La tabella contiene anche l'informazione sul numero di università all'interno delle classi dimensionali e sul numero complessivo di università che hanno presentato almeno 5 prodotti nel SubGEV. Le graduatorie sono costruite sulla base dell'indicatore R. In corsivo le università con meno di 10 prodotti attesi al livello del subGEV.

SUBGEV_add	Istituzione	Somma punteggi (v)	# Prodotti attesi (n)	Voto medio (I=v/n)	Voto medio normalizzato (R)	Pos. grad. compl.	Num. istituzioni compl.	Classe dimensionale	Pos. grad. classe	Num. istituzioni classe	% prodotti A+B	X
INFORMATICA	Bari	25,80	58	0,44	0,73	36	39	M	6	6	41,38	0,69
	Bologna	43,60	76	0,57	0,94	25	39	M	4	6	55,26	0,92
	Bolzano	17,90	23	0,78	1,27	4	39	P	4	31	78,26	1,31
	Cagliari	13,90	28	0,50	0,81	32	39	P	25	31	46,43	0,78
	Calabria (Arcavacata di Rend	23,80	31	0,77	1,26	5	39	P	5	31	74,19	1,24
	Camerino	6,70	15	0,45	0,73	36	39	P	29	31	46,67	0,78
	Catania	24,20	50	0,48	0,79	33	39	P	26	31	48,00	0,80
	Chieti e Pescara	7,60	12	0,63	1,04	15	39	P	13	31	66,67	1,12
	Ferrara	*7,70*	*8*	*0,96*	*1,58*	*1*	*39*	*P*	*1*	*31*	*100,00*	*###*
	Firenze	19,40	32	0,61	0,99	19	39	P	15	31	56,25	0,94
	Genova	31,20	52	0,60	0,98	22	39	P	17	31	57,69	0,97
	Insubria	21,50	30	0,72	1,17	8	39	P	8	31	70,00	1,17
	L'Aquila	21,00	38	0,55	0,90	29	39	P	22	31	57,89	0,97
	Messina	9,50	12	0,79	1,30	3	39	P	3	31	83,33	1,39
	Milano	91,80	151	0,61	0,99	19	39	G	2	2	57,62	0,96
	Milano Bicocca	43,50	77	0,56	0,92	27	39	M	5	6	54,55	0,91
	Milano Politecnico	8,50	10	0,85	1,39	2	39	P	2	31	90,00	1,51
	Modena e Reggio Emilia	9,30	16	0,58	0,95	24	39	P	19	31	56,25	0,94
	Molise	*1,30*	*6*	*0,22*	*0,35*	*39*	*39*	*P*	*31*	*31*	*0,00*	*###*
	Napoli Federico II	26,30	44	0,60	0,98	22	39	P	17	31	56,82	0,95
	Napoli Parthenope	8,70	16	0,54	0,89	30	39	P	23	31	37,50	0,63
	Padova	21,80	30	0,73	1,19	7	39	P	7	31	80,00	1,34
	Palermo	11,50	20	0,58	0,94	25	39	P	20	31	50,00	0,84
	Parma	6,30	14	0,45	0,74	35	39	P	28	31	35,71	0,60
	Perugia	15,70	26	0,60	0,99	19	39	P	15	31	57,69	0,97
	Piemonte Orientale	21,50	29	0,74	1,21	6	39	P	6	31	79,31	1,33
	Pisa	48,00	78	0,62	1,01	17	39	M	3	6	64,10	1,07
	Roma La Sapienza	65,10	92	0,71	1,16	9	39	M	1	6	69,57	1,16
	Roma Tor Vergata	9,20	24	0,38	0,63	38	39	P	30	31	41,67	0,70
	Roma Tre	*2,50*	*5*	*0,50*	*0,82*	*31*	*39*	*P*	*24*	*31*	*40,00*	*###*
	Salento	*4,50*	*8*	*0,56*	*0,92*	*27*	*39*	*P*	*21*	*31*	*62,50*	*###*

	Salerno	65,00	96	0,68	1,11	10	39	M	2	6	61,46	1,03
	Siena	*3,70*	*8*	*0,46*	*0,76*	*34*	*39*	*P*	*27*	*31*	*37,50*	*###*
	Torino	86,30	136	0,63	1,04	15	39	G	1	2	66,18	1,11
	Trento	14,10	22	0,64	1,05	13	39	P	11	31	54,55	0,91
	Trieste	*5,30*	*8*	*0,66*	*1,08*	*11*	*39*	*P*	*9*	*31*	*62,50*	*###*
	Udine	28,70	47	0,61	1,00	18	39	P	14	31	61,70	1,03
	Venezia Cà Foscari	23,80	37	0,64	1,05	13	39	P	11	31	62,16	1,04
	Verona	27,70	42	0,66	1,08	11	39	P	9	31	66,67	1,12
MATEMATICA FONDAMENTALE	Bari	11,20	32	0,35	0,67	40	43	M	9	11	25,00	0,47
	Basilicata	12,10	22	0,55	1,05	20	43	P	15	24	50,00	0,94
	Bologna	24,80	42	0,59	1,13	14	43	M	2	11	61,90	1,16
	Brescia	3,70	10	0,37	0,71	37	43	P	22	24	30,00	0,56
	Cagliari	11,30	21	0,54	1,03	24	43	P	17	24	57,14	1,07
	Calabria (Arcavacata di Rende	8,70	20	0,43	0,83	33	43	P	20	24	50,00	0,94
	Camerino	6,20	11	0,56	1,08	18	43	P	13	24	63,64	1,20
	Catania	12,90	33	0,39	0,75	36	43	M	7	11	39,39	0,74
	Chieti e Pescara	*3,50*	*6*	*0,58*	*1,11*	*15*	*43*	*P*	*10*	*24*	*50,00*	*###*
	Ferrara	14,30	26	0,55	1,05	20	43	M	3	11	57,69	1,08
	Firenze	26,90	54	0,50	0,95	29	43	G	6	8	53,70	1,01
	Genova	21,30	44	0,48	0,92	31	43	M	6	11	50,00	0,94
	Insubria	*5,10*	*9*	*0,57*	*1,08*	*18*	*43*	*P*	*13*	*24*	*66,67*	*###*
	L'Aquila	6,40	26	0,25	0,47	43	43	M	11	11	26,92	0,51
	Marche	*4,50*	*6*	*0,75*	*1,43*	*4*	*43*	*P*	*4*	*24*	*83,33*	*###*
	Messina	6,80	24	0,28	0,54	42	43	P	24	24	20,83	0,39
	Milano	30,80	49	0,63	1,20	10	43	G	2	8	67,35	1,27
	Milano Bicocca	13,10	24	0,55	1,04	23	43	P	16	24	50,00	0,94
	Milano Cattolica	4,20	10	0,42	0,80	35	43	P	21	24	30,00	0,56
	Milano Politecnico	8,70	24	0,36	0,69	38	43	P	23	24	37,50	0,71
	Modena e Reggio Emilia	10,80	30	0,36	0,69	38	43	M	8	11	30,00	0,56
	Napoli Federico II	25,90	60	0,43	0,82	34	43	G	8	8	43,33	0,81
	Napoli II	10,90	17	0,64	1,22	9	43	P	7	24	70,59	1,33
	Padova	34,80	65	0,54	1,02	25	43	G	4	8	56,92	1,07
	Palermo	14,80	27	0,55	1,05	20	43	M	3	11	62,96	1,18
	Parma	12,60	25	0,50	0,96	27	43	P	19	24	52,00	0,98
	Pavia	19,30	24	0,80	1,54	3	43	P	3	24	83,33	1,57
	Perugia	10,20	30	0,34	0,65	41	43	M	10	11	33,33	0,63
	Piemonte Orientale	*2,60*	*5*	*0,52*	*0,99*	*26*	*43*	*P*	*18*	*24*	*60,00*	*###*
	Pisa	39,00	53	0,74	1,41	5	43	G	1	8	77,36	1,45
	Pisa Normale	*7,50*	*9*	*0,83*	*1,59*	*1*	*43*	*P*	*1*	*24*	*77,78*	*###*
	Roma La Sapienza	28,70	57	0,50	0,96	27	43	G	5	8	49,12	0,92
	Roma Tor Vergata	35,30	56	0,63	1,20	10	43	G	2	8	66,07	1,24

	Roma Tre	19,60	28	0,70	1,34	6	43	M	1	11	75,00	1,41
	Salento	10,30	18	0,57	1,09	16	43	P	11	24	61,11	1,15
	Salerno	16,00	33	0,48	0,93	30	43	M	5	11	48,48	0,91
	Siena	14,70	24	0,61	1,17	12	43	P	8	24	58,33	1,10
	Torino	27,90	62	0,45	0,86	32	43	G	7	8	41,94	0,79
	Torino Politecnico	13,30	22	0,60	1,15	13	43	P	9	24	59,09	1,11
	Trento	17,80	22	0,81	1,55	2	43	P	2	24	81,82	1,54
	Trieste	10,30	18	0,57	1,09	16	43	P	11	24	50,00	0,94
	Udine	15,40	23	0,67	1,28	8	43	P	6	24	73,91	1,39
	Verona	6,80	10	0,68	1,30	7	43	P	5	24	80,00	1,50
ANALISI e PROBABILITA'	Bari	29,25	52	0,56	0,89	40	52	M	8	8	59,62	0,93
	Bari Politecnico	20,20	26	0,78	1,24	6	52	P	6	41	84,62	1,32
	Basilicata	7,80	20	0,39	0,62	48	52	P	37	41	35,00	0,55
	Bergamo	*4,70*	*5*	*0,94*	*1,50*	*1*	*52*	*P*	*1*	*41*	*100,00*	*###*
	Bologna	37,90	59	0,64	1,02	23	52	M	5	8	66,10	1,03
	Brescia	15,20	18	0,84	1,34	5	52	P	5	41	88,89	1,39
	Cagliari	8,80	14	0,63	1,00	25	52	P	18	41	64,29	1,00
	Calabria (Arcavacata di Rende	18,60	29	0,64	1,02	23	52	P	17	41	58,62	0,91
	Camerino	6,00	10	0,60	0,95	34	52	P	25	41	60,00	0,94
	Cassino	*5,20*	*7*	*0,74*	*1,18*	*8*	*52*	*P*	*8*	*41*	*71,43*	*###*
	Catania	16,00	36	0,44	0,71	45	52	P	34	41	44,44	0,69
	Chieti e Pescara	5,50	12	0,46	0,73	43	52	P	32	41	41,67	0,65
	Ferrara	13,20	22	0,60	0,95	34	52	P	25	41	59,09	0,92
	Firenze	40,55	68	0,60	0,95	34	52	M	7	8	61,76	0,96
	Genova	16,20	39	0,42	0,66	46	52	P	35	41	38,46	0,60
	Insubria	*3,20*	*7*	*0,46*	*0,73*	*43*	*52*	*P*	*32*	*41*	*57,14*	*###*
	L'Aquila	26,10	40	0,65	1,04	19	52	P	14	41	70,00	1,09
	Marche	9,70	16	0,61	0,96	33	52	P	24	41	75,00	1,17
	Messina	13,60	21	0,65	1,03	21	52	P	15	41	57,14	0,89
	Milano	29,00	47	0,62	0,98	29	52	M	6	8	68,09	1,06
	Milano Bicocca	22,40	33	0,68	1,08	15	52	P	12	41	72,73	1,13
	Milano Cattolica	*2,10*	*6*	*0,35*	*0,56*	*50*	*52*	*P*	*39*	*41*	*50,00*	*###*
	Milano Politecnico	54,80	88	0,62	0,99	27	52	G	3	3	64,77	1,01
	Modena e Reggio Emilia	13,00	20	0,65	1,03	21	52	P	15	41	70,00	1,09
	Napoli Federico II	62,10	95	0,65	1,04	19	52	G	2	3	67,37	1,05
	Napoli II	9,90	16	0,62	0,98	29	52	P	21	41	56,25	0,88
	Napoli Parthenope	10,00	18	0,56	0,88	41	52	P	30	41	61,11	0,95
	Padova	51,20	74	0,69	1,10	12	52	M	1	8	68,92	1,08
	Palermo	11,10	36	0,31	0,49	51	52	P	40	41	22,22	0,35
	Parma	16,80	27	0,62	0,99	27	52	P	20	41	62,96	0,98
	Pavia	35,60	40	0,89	1,42	4	52	P	4	41	97,50	1,52

	Perugia	25,00	42	0,60	0,95	34	52	P	25	41	52,38	0,82
	Piemonte Orientale	*4,40*	*6*	*0,73*	*1,17*	*9*	*52*	*P*	*9*	*41*	*66,67*	*###*
	Pisa	42,40	63	0,67	1,07	16	52	M	4	8	69,84	1,09
	Pisa Normale	*7,40*	*8*	*0,93*	*1,47*	*2*	*52*	*P*	*2*	*41*	*87,50*	*###*
	Reggio Calabria	8,50	14	0,61	0,97	31	52	P	22	41	64,29	1,00
	Roma La Sapienza	85,20	127	0,67	1,07	16	52	G	1	3	70,87	1,11
	Roma Tor Vergata	54,30	79	0,69	1,09	14	52	M	3	8	67,09	1,05
	Roma Tre	17,10	24	0,71	1,13	10	52	P	10	41	70,83	1,11
	Roma UNINETTUNO	*2,50*	*7*	*0,36*	*0,57*	*49*	*52*	*P*	*38*	*41*	*28,57*	*###*
	Salento	14,60	24	0,61	0,97	31	52	P	22	41	66,67	1,04
	Salerno	16,20	28	0,58	0,92	38	52	P	28	41	60,71	0,95
	Sannio	5,40	10	0,54	0,86	42	52	P	31	41	50,00	0,78
	Sassari	4,90	12	0,41	0,65	47	52	P	36	41	41,67	0,65
	Siena	1,80	10	0,18	0,29	52	52	P	41	41	10,00	0,16
	Torino	34,00	49	0,69	1,10	12	52	M	1	8	67,35	1,05
	Torino Politecnico	28,30	42	0,67	1,07	16	52	P	13	41	69,05	1,08
	Trento	19,50	31	0,63	1,00	25	52	P	18	41	67,74	1,06
	Trieste	19,50	28	0,70	1,11	11	52	P	11	41	71,43	1,11
	Trieste SISSA	11,10	12	0,92	1,47	2	52	P	2	41	91,67	1,43
	Udine	11,30	20	0,56	0,90	39	52	P	29	41	55,00	0,86
	Verona	8,60	11	0,78	1,24	6	52	P	6	41	81,82	1,28
	Bari	13,70	22	0,62	0,96	30	46	P	20	31	63,64	0,97
	Bari Politecnico	*2,20*	*6*	*0,37*	*0,56*	*45*	*46*	*P*	*30*	*31*	*33,33*	*###*
	Basilicata	5,90	12	0,49	0,76	40	46	P	27	31	50,00	0,76
	Bergamo	*4,80*	*6*	*0,80*	*1,23*	*6*	*46*	*P*	*5*	*31*	*83,33*	*###*
	Bologna	48,80	73	0,67	1,03	20	46	G	1	4	67,12	1,02
	Brescia	17,90	20	0,89	1,38	2	46	P	2	31	90,00	1,37
	Cagliari	9,10	15	0,61	0,93	33	46	P	23	31	66,67	1,01
	Calabria (Arcavacata di Rend	31,20	48	0,65	1,00	24	46	M	6	11	66,67	1,01
	Camerino	5,90	15	0,39	0,61	43	46	P	28	31	33,33	0,51
	Catania	17,60	26	0,68	1,04	19	46	P	16	31	69,23	1,05
	Ferrara	14,90	20	0,75	1,15	11	46	P	8	31	70,00	1,06
	Firenze	23,40	35	0,67	1,03	20	46	M	4	11	62,86	0,95
	Genova	22,50	43	0,52	0,81	39	46	M	9	11	53,49	0,81
	Insubria	9,40	10	0,94	1,45	1	46	P	1	31	100,00	1,52
	L'Aquila	11,10	16	0,69	1,07	15	46	P	12	31	75,00	1,14
	Marche	*4,20*	*6*	*0,70*	*1,08*	*14*	*46*	*P*	*11*	*31*	*83,33*	*###*
	Messina	16,40	37	0,44	0,68	42	46	M	11	11	37,84	0,57
	Milano	24,70	38	0,65	1,00	24	46	M	6	11	68,42	1,04
	Milano Bicocca	19,40	26	0,75	1,15	11	46	P	8	31	76,92	1,17
	Milano Cattolica	*5,20*	*8*	*0,65*	*1,00*	*24*	*46*	*P*	*17*	*31*	*75,00*	*###*

MATEMATICA APPLICATA	Milano Politecnico	45,00	69	0,65	1,00	24	46	G	3	4	66,67	1,01
	Modena e Reggio Emilia	15,10	25	0,60	0,93	33	46	P	23	31	64,00	0,97
	Napoli Federico II	29,40	45	0,65	1,01	22	46	M	5	11	71,11	1,08
	Napoli II	12,00	16	0,75	1,16	10	46	P	7	31	75,00	1,14
	Napoli Parthenope	2,50	10	0,25	0,39	46	46	P	31	31	10,00	0,15
	Padova	39,80	61	0,65	1,01	22	46	G	2	4	70,49	1,07
	Palermo	15,20	22	0,69	1,06	17	46	P	14	31	77,27	1,17
	Parma	9,80	16	0,61	0,94	31	46	P	21	31	68,75	1,04
	Pavia	27,50	36	0,76	1,18	8	46	M	2	11	72,22	1,10
	Perugia	9,60	14	0,69	1,06	17	46	P	14	31	71,43	1,09
	Pisa	27,50	46	0,60	0,92	35	46	M	8	11	63,04	0,96
	Reggio Calabria	*2,30*	*6*	*0,38*	*0,59*	*44*	*46*	*P*	*29*	*31*	*33,33*	*###*
	Roma La Sapienza	36,20	65	0,56	0,86	37	46	G	4	4	56,92	0,86
	Roma Tor Vergata	31,20	36	0,87	1,34	4	46	M	1	11	86,11	1,31
	Roma Tre	18,10	22	0,82	1,27	5	46	P	4	31	90,91	1,38
	Salento	14,60	20	0,73	1,12	13	46	P	10	31	80,00	1,22
	Salerno	15,60	24	0,65	1,00	24	46	P	17	31	70,83	1,08
	Siena	7,80	12	0,65	1,00	24	46	P	17	31	66,67	1,01
	Torino	18,30	37	0,49	0,76	40	46	M	10	11	43,24	0,66
	Torino Politecnico	30,50	40	0,76	1,17	9	46	M	3	11	75,00	1,14
	Trento	10,40	18	0,58	0,89	36	46	P	25	31	55,56	0,84
	Trieste	11,10	16	0,69	1,07	15	46	P	12	31	68,75	1,04
	Trieste SISSA	15,10	17	0,89	1,37	3	46	P	3	31	88,24	1,34
	Udine	11,00	18	0,61	0,94	31	46	P	21	31	55,56	0,84
	Venezia Cà Foscari	*4,30*	*8*	*0,54*	*0,83*	*38*	*46*	*P*	*26*	*31*	*50,00*	*###*
	Verona	*4,80*	*6*	*0,80*	*1,23*	*6*	*46*	*P*	*5*	*31*	*83,33*	*###*

Tabella 3.4: Elenco delle università in ordine alfabetico per tutti i SSD dell'area. La tabella contiene la somma dei punteggi ottenuti, il numero dei prodotti attesi, il voto medio, l'indicatore R, la percentuale di prodotti elevati e eccellenti e l'indicatore X. Le colonne che riportano graduatorie si riferiscono sia alla posizione dell'ateneo nella graduatoria assoluta che all'interno della classe dimensionale cui appartiene. La tabella contiene anche l'informazione sul numero di università all'interno delle classi dimensionali e sul numero complessivo di università che hanno presentato almeno 5 prodotti nel SSD. Le graduatorie sono costruite sulla base dell'indicatore R. In corsivo le università con meno di 10 prodotti attesi a livello di SSD.

SSD_add	Istituzione	Somma punteggi (v)	# Prodotti attesi (n)	Voto medio (I=v/n)	Voto medio normalizzato (R)	Pos. grad. compl.	Num. istituzioni compl.	Classe dimensionale	Pos. grad. classe	Num. istituzioni classe	% prodotti A+B	X
	Bari	25,8	58	0,44	0,73	36	39	M	6	6	41,38	0,69
	Bologna	43,6	76	0,57	0,94	25	39	M	4	6	55,26	0,92
	Bolzano	17,9	23	0,78	1,27	4	39	P	4	31	78,26	1,31
	Cagliari	13,9	28	0,50	0,81	32	39	P	25	31	46,43	0,78
	Calabria (Arcavacata di Rend	23,8	31	0,77	1,26	5	39	P	5	31	74,19	1,24
	Camerino	6,7	15	0,45	0,73	36	39	P	29	31	46,67	0,78
	Catania	24,2	50	0,48	0,79	33	39	P	26	31	48,00	0,80
	Chieti e Pescara	7,6	12	0,63	1,04	15	39	P	13	31	66,67	1,12
	Ferrara	*7,7*	*8*	*0,96*	*1,58*	*1*	*39*	*P*	*1*	*31*	*100,00*	*1,67*
	Firenze	19,4	32	0,61	0,99	19	39	P	15	31	56,25	0,94
	Genova	31,2	52	0,60	0,98	22	39	P	17	31	57,69	0,97
	Insubria	21,5	30	0,72	1,17	8	39	P	8	31	70,00	1,17
	L'Aquila	21,0	38	0,55	0,90	29	39	P	22	31	57,89	0,97
	Messina	9,5	12	0,79	1,30	3	39	P	3	31	83,33	1,39
	Milano	91,8	151	0,61	0,99	19	39	G	2	2	57,62	0,96
	Milano Bicocca	43,5	77	0,56	0,92	27	39	M	5	6	54,55	0,91
	Milano Politecnico	8,5	10	0,85	1,39	2	39	P	2	31	90,00	1,51
	Modena e Reggio Emilia	9,3	16	0,58	0,95	24	39	P	19	31	56,25	0,94
	Molise	*1,3*	*6*	*0,22*	*0,35*	*39*	*39*	*P*	*31*	*31*	*0,00*	*0,00*
INF/01	Napoli Federico II	26,3	44	0,60	0,98	22	39	P	17	31	56,82	0,95
	Napoli Parthenope	8,7	16	0,54	0,89	30	39	P	23	31	37,50	0,63
	Padova	21,8	30	0,73	1,19	7	39	P	7	31	80,00	1,34
	Palermo	11,5	20	0,57	0,94	25	39	P	20	31	50,00	0,84
	Parma	6,3	14	0,45	0,74	35	39	P	28	31	35,71	0,60
	Perugia	15,7	26	0,60	0,99	19	39	P	15	31	57,69	0,97
	Piemonte Orientale	21,5	29	0,74	1,21	6	39	P	6	31	79,31	1,33
	Pisa	48,0	78	0,62	1,01	17	39	M	3	6	64,10	1,07
	Roma La Sapienza	65,1	92	0,71	1,16	9	39	M	1	6	69,57	1,16
	Roma Tor Vergata	9,2	24	0,38	0,63	38	39	P	30	31	41,67	0,70
	Roma Tre	*2,5*	*5*	*0,50*	*0,82*	*31*	*39*	*P*	*24*	*31*	*40,00*	*0,67*
	Salento	*4,5*	*8*	*0,56*	*0,92*	*27*	*39*	*P*	*21*	*31*	*62,50*	*1,05*
	Salerno	65,0	96	0,68	1,11	10	39	M	2	6	61,46	1,03
	Siena	*3,7*	*8*	*0,46*	*0,76*	*34*	*39*	*P*	*27*	*31*	*37,50*	*0,63*

	Torino	86,3	136	0,63	1,04	15	39	G	1	2	66,18	1,11
	Trento	14,1	22	0,64	1,05	13	39	P	11	31	54,55	0,91
	Trieste	*5,3*	*8*	*0,66*	*1,08*	*11*	*39*	*P*	*9*	*31*	*62,50*	*1,05*
	Udine	28,7	47	0,61	1,00	18	39	P	14	31	61,70	1,03
	Venezia Cà Foscari	23,8	37	0,64	1,05	13	39	P	11	31	62,16	1,04
	Verona	27,7	42	0,66	1,08	11	39	P	9	31	66,67	1,12
MAT/01	*Camerino*	*2,3*	*5*	*0,46*	*0,70*	*4*	*5*	*P*	*3*	*3*	*60,00*	*0,87*
	Padova	*4,1*	*9*	*0,46*	*0,69*	*5*	*5*	*G*	*1*	*1*	*44,44*	*0,64*
	Salerno	*4,4*	*5*	*0,88*	*1,33*	*1*	*5*	*P*	*1*	*3*	*100,00*	*1,44*
	Torino	*3,8*	*6*	*0,63*	*0,96*	*2*	*5*	*P*	*2*	*3*	*66,67*	*0,96*
	Udine	*4,0*	*7*	*0,57*	*0,87*	*3*	*5*	*M*	*1*	*1*	*57,14*	*0,83*
MAT/02	*Bari*	*3,6*	*6*	*0,60*	*1,20*	*9*	*24*	*P*	*6*	*15*	*66,67*	*1,32*
	Basilicata	*2,8*	*6*	*0,47*	*0,93*	*18*	*24*	*P*	*11*	*15*	*50,00*	*0,99*
	Bologna	5,4	10	0,54	1,08	14	24	P	9	15	60,00	1,18
	Catania	*3,9*	*6*	*0,65*	*1,30*	*6*	*24*	*P*	*5*	*15*	*83,33*	*1,64*
	Ferrara	*1,3*	*8*	*0,16*	*0,33*	*24*	*24*	*P*	*15*	*15*	*0,00*	*0,00*
	Firenze	7,6	16	0,48	0,95	17	24	M	6	7	50,00	0,99
	Genova	7,7	13	0,59	1,18	10	24	M	3	7	61,54	1,21
	L'Aquila	*1,5*	*6*	*0,25*	*0,50*	*23*	*24*	*P*	*14*	*15*	*33,33*	*0,66*
	Messina	3,5	10	0,35	0,70	20	24	P	13	15	30,00	0,59
	Milano	*4,2*	*9*	*0,47*	*0,93*	*18*	*24*	*P*	*11*	*15*	*55,56*	*1,10*
	Milano Bicocca	8,1	14	0,58	1,16	11	24	M	4	7	50,00	0,99
	Napoli Federico II	5,2	18	0,29	0,58	21	24	G	2	2	22,22	0,44
	Padova	13,3	22	0,60	1,21	7	24	G	1	2	63,64	1,26
	Palermo	*6,3*	*9*	*0,70*	*1,40*	*2*	*24*	*P*	*2*	*15*	*77,78*	*1,54*
	Pisa	9,0	13	0,69	1,38	4	24	M	1	7	69,23	1,37
	Roma La Sapienza	8,5	14	0,61	1,21	7	24	M	2	7	64,29	1,27
	Roma Tor Vergata	5,5	10	0,55	1,10	13	24	P	8	15	70,00	1,38
	Roma Tre	*5,3*	*8*	*0,66*	*1,33*	*5*	*24*	*P*	*4*	*15*	*75,00*	*1,48*
	Salento	*5,6*	*8*	*0,70*	*1,40*	*2*	*24*	*P*	*2*	*15*	*75,00*	*1,48*
	Salerno	6,0	12	0,50	1,00	16	24	M	5	7	41,67	0,82
	Torino	3,6	14	0,26	0,51	22	24	M	7	7	14,29	0,28
	Trento	*5,4*	*6*	*0,90*	*1,80*	*1*	*24*	*P*	*1*	*15*	*83,33*	*1,64*
	Udine	*3,2*	*6*	*0,53*	*1,07*	*15*	*24*	*P*	*10*	*15*	*66,67*	*1,32*
	Verona	*3,4*	*6*	*0,57*	*1,13*	*12*	*24*	*P*	*7*	*15*	*66,67*	*1,32*
	Bari	6,4	20	0,32	0,60	35	39	M	9	10	20,00	0,37
	Basilicata	8,2	14	0,59	1,11	19	39	P	14	23	50,00	0,93
	Bologna	19,3	30	0,64	1,21	14	39	M	2	10	66,67	1,24
	Brescia	*3,7*	*8*	*0,46*	*0,87*	*27*	*39*	*P*	*18*	*23*	*37,50*	*0,70*
	Cagliari	9,0	14	0,64	1,21	14	39	P	11	23	71,43	1,33
	Calabria (Arcavacata di Rend	5,0	12	0,42	0,79	28	39	P	19	23	41,67	0,78

	Camerino	*3,9*	*6*	*0,65*	*1,23*	*11*	*39*	*P*	*9*	*23*	*66,67*	*1,24*
	Catania	8,1	23	0,35	0,67	33	39	M	7	10	30,43	0,57
	Ferrara	8,8	12	0,73	1,38	8	39	P	8	23	83,33	1,55
	Firenze	16,5	34	0,49	0,92	24	39	G	5	6	50,00	0,93
	Genova	8,5	22	0,39	0,73	29	39	M	4	10	36,36	0,68
	L'Aquila	4,9	18	0,27	0,51	37	39	P	21	23	27,78	0,52
	Marche	*4,5*	*6*	*0,75*	*1,42*	*6*	*39*	*P*	*6*	*23*	*83,33*	*1,55*
	Messina	3,3	14	0,24	0,45	39	39	P	23	23	14,29	0,27
	Milano	21,2	32	0,66	1,25	10	39	G	1	6	71,88	1,34
	Milano Bicocca	5,0	10	0,50	0,94	21	39	P	15	23	50,00	0,93
	Milano Cattolica	*4,0*	*8*	*0,50*	*0,94*	*21*	*39*	*P*	*15*	*23*	*37,50*	*0,70*
	Milano Politecnico	7,3	22	0,33	0,63	34	39	M	8	10	36,36	0,68
	Modena e Reggio Emilia	7,2	24	0,30	0,57	36	39	M	10	10	20,83	0,39
MAT/03	Napoli Federico II	18,0	36	0,50	0,94	21	39	G	4	6	52,78	0,98
	Napoli II	7,0	11	0,64	1,20	16	39	P	12	23	72,73	1,35
	Padova	16,3	32	0,51	0,96	20	39	G	3	6	56,25	1,05
	Palermo	5,0	13	0,38	0,73	29	39	P	20	23	46,15	0,86
	Parma	9,4	15	0,63	1,18	17	39	P	13	23	66,67	1,24
	Pavia	12,1	14	0,86	1,63	3	39	P	3	23	85,71	1,59
	Perugia	10,2	28	0,36	0,69	32	39	M	6	10	35,71	0,66
	Pisa	21,8	30	0,73	1,37	9	39	M	1	10	80,00	1,49
	Pisa Normale	*7,5*	*9*	*0,83*	*1,57*	*4*	*39*	*P*	*4*	*23*	*77,78*	*1,45*
	Roma La Sapienza	16,0	33	0,48	0,92	24	39	G	5	6	51,52	0,96
	Roma Tor Vergata	28,7	44	0,65	1,23	11	39	G	2	6	65,91	1,23
	Roma Tre	13,5	18	0,75	1,42	6	39	P	6	23	77,78	1,45
	Salento	4,7	10	0,47	0,89	26	39	P	17	23	50,00	0,93
	Salerno	2,7	10	0,27	0,51	37	39	P	21	23	30,00	0,56
	Siena	*5,4*	*6*	*0,90*	*1,70*	*1*	*39*	*P*	*1*	*23*	*100,00*	*1,86*
	Torino	10,4	28	0,37	0,70	31	39	M	5	10	35,71	0,66
	Torino Politecnico	12,2	20	0,61	1,15	18	39	M	3	10	60,00	1,12
	Trento	12,2	14	0,87	1,65	2	39	P	2	23	92,86	1,73
	Trieste	7,8	12	0,65	1,23	11	39	P	9	23	58,33	1,09
	Udine	8,2	10	0,82	1,55	5	39	P	5	23	90,00	1,67
	Bari	*1,2*	*6*	*0,20*	*0,42*	*13*	*13*	*P*	*10*	*10*	*0,00*	*0,00*
	Calabria (Arcavacata di Rend	*2,3*	*6*	*0,38*	*0,81*	*11*	*13*	*P*	*8*	*10*	*50,00*	*1,05*
	Ferrara	*4,2*	*6*	*0,70*	*1,47*	*2*	*13*	*P*	*1*	*10*	*83,33*	*1,75*
	Genova	*4,1*	*8*	*0,51*	*1,08*	*6*	*13*	*P*	*5*	*10*	*62,50*	*1,31*
	Napoli Federico II	*2,7*	*6*	*0,45*	*0,95*	*8*	*13*	*P*	*7*	*10*	*50,00*	*1,05*
	Parma	*1,6*	*6*	*0,27*	*0,56*	*12*	*13*	*P*	*9*	*10*	*16,67*	*0,35*
MAT/04	*Pavia*	*3,2*	*6*	*0,53*	*1,12*	*4*	*13*	*P*	*3*	*10*	*66,67*	*1,40*
	Piemonte Orientale	*2,6*	*5*	*0,52*	*1,09*	*5*	*13*	*P*	*4*	*10*	*60,00*	*1,26*

	Pisa	*4,2*	*6*	*0,70*	*1,47*	*2*	*13*	*P*	*1*	*10*	*66,67*	*1,40*
	Roma La Sapienza	4,2	10	0,42	0,88	10	13	M	2	2	20,00	0,42
	Salerno	*2,9*	*6*	*0,48*	*1,02*	*7*	*13*	*P*	*6*	*10*	*50,00*	*1,05*
	Siena	4,5	10	0,45	0,95	8	13	M	1	2	40,00	0,84
	Torino	10,1	14	0,72	1,52	1	13	G	1	1	71,43	1,50
	Bari	24,4	40	0,61	0,98	28	51	M	8	9	65,00	1,02
	Bari Politecnico	20,2	26	0,78	1,24	7	51	P	7	39	84,62	1,33
	Basilicata	7,8	20	0,39	0,62	45	51	P	33	39	35,00	0,55
	Bergamo	*4,7*	*5*	*0,94*	*1,50*	*1*	*51*	*P*	*1*	*39*	*100,00*	*1,57*
	Bologna	35,1	55	0,64	1,02	22	51	M	6	9	67,27	1,05
	Brescia	15,2	18	0,84	1,35	5	51	P	5	39	88,89	1,39
	Cagliari	8,8	14	0,63	1,01	24	51	P	16	39	64,29	1,01
	Calabria (Arcavacata di Rend	16,9	27	0,63	1,00	25	51	P	17	39	55,56	0,87
	Camerino	*4,5*	*6*	*0,75*	*1,20*	*9*	*51*	*P*	*9*	*39*	*83,33*	*1,31*
	Cassino	*5,2*	*7*	*0,74*	*1,19*	*10*	*51*	*P*	*10*	*39*	*71,43*	*1,12*
	Catania	16,0	34	0,47	0,75	42	51	P	30	39	47,06	0,74
	Chieti e Pescara	*2,0*	*6*	*0,33*	*0,53*	*49*	*51*	*P*	*37*	*39*	*33,33*	*0,52*
	Ferrara	13,2	22	0,60	0,96	32	51	P	22	39	59,09	0,93
	Firenze	39,8	66	0,60	0,96	32	51	G	3	3	62,12	0,97
	Genova	12,7	34	0,37	0,60	46	51	P	34	39	32,35	0,51
	Insubria	*3,2*	*7*	*0,46*	*0,73*	*43*	*51*	*P*	*31*	*39*	*57,14*	*0,90*
	L'Aquila	19,3	29	0,67	1,06	19	51	P	12	39	72,41	1,14
	Marche	9,7	16	0,61	0,97	30	51	P	20	39	75,00	1,18
	Messina	13,6	21	0,65	1,04	20	51	P	13	39	57,14	0,90
	Milano	22,8	35	0,65	1,04	20	51	P	13	39	68,57	1,07
	Milano Bicocca	16,6	26	0,64	1,02	22	51	P	15	39	69,23	1,09
	Milano Cattolica	*2,1*	*6*	*0,35*	*0,56*	*48*	*51*	*P*	*36*	*39*	*50,00*	*0,78*
	Milano Politecnico	40,3	65	0,62	0,99	26	51	M	7	9	64,62	1,01
	Modena e Reggio Emilia	11,0	18	0,61	0,98	28	51	P	19	39	66,67	1,05
	Napoli Federico II	59,0	85	0,69	1,11	12	51	G	1	3	74,12	1,16
MAT/05	Napoli II	9,9	16	0,62	0,99	26	51	P	18	39	56,25	0,88
	Napoli Parthenope	10,0	18	0,56	0,89	39	51	P	28	39	61,11	0,96
	Padova	40,6	60	0,68	1,08	13	51	M	2	9	68,33	1,07
	Palermo	9,1	34	0,27	0,43	50	51	P	38	39	17,65	0,28
	Parma	14,8	25	0,59	0,95	34	51	P	23	39	60,00	0,94
	Pavia	26,5	30	0,88	1,41	4	51	P	4	39	96,67	1,52
	Perugia	20,3	37	0,55	0,88	40	51	M	9	9	45,95	0,72
	Pisa	36,8	55	0,67	1,07	16	51	M	4	9	70,91	1,11
	Pisa Normale	*7,4*	*8*	*0,93*	*1,48*	*2*	*51*	*P*	*2*	*39*	*87,50*	*1,37*
	Reggio Calabria	8,5	14	0,61	0,97	30	51	P	20	39	64,29	1,01
	Roma La Sapienza	65,0	96	0,68	1,08	13	51	G	2	3	69,79	1,09

	Roma Tor Vergata	40,6	57	0,71	1,14	11	51	M	1	9	71,93	1,13
	Roma Tre	13,4	20	0,67	1,07	16	51	P	11	39	65,00	1,02
	Roma UNINETTUNO	*2,5*	*7*	*0,36*	*0,57*	*47*	*51*	*P*	*35*	*39*	*28,57*	*0,45*
	Salento	12,6	22	0,57	0,92	36	51	P	25	39	63,64	1,00
	Salerno	14,4	25	0,58	0,92	36	51	P	25	39	60,00	0,94
	Sannio	5,4	10	0,54	0,86	41	51	P	29	39	50,00	0,78
	Sassari	4,9	12	0,41	0,65	44	51	P	32	39	41,67	0,65
	Siena	1,8	10	0,18	0,29	51	51	P	39	39	10,00	0,16
	Torino	25,7	38	0,68	1,08	13	51	M	2	9	65,79	1,03
	Torino Politecnico	24,1	36	0,67	1,07	16	51	M	4	9	66,67	1,05
	Trento	15,4	26	0,59	0,95	34	51	P	23	39	61,54	0,96
	Trieste	18,2	24	0,76	1,21	8	51	P	8	39	79,17	1,24
	Trieste SISSA	11,1	12	0,93	1,48	2	51	P	2	39	91,67	1,44
	Udine	11,3	20	0,56	0,90	38	51	P	27	39	55,00	0,86
	Verona	8,2	10	0,82	1,31	6	51	P	6	39	90,00	1,41
	Bari	4,9	12	0,40	0,62	16	17	P	12	13	41,67	0,63
	Chieti e Pescara	*3,5*	*6*	*0,58*	*0,90*	*14*	*17*	*P*	*10*	*13*	*50,00*	*0,76*
	Genova	*3,5*	*5*	*0,70*	*1,08*	*7*	*17*	*P*	*6*	*13*	*80,00*	*1,21*
	L'Aquila	6,8	11	0,62	0,95	13	17	P	9	13	63,64	0,96
	Milano	6,2	12	0,52	0,80	15	17	P	11	13	66,67	1,01
	Milano Bicocca	*5,8*	*7*	*0,83*	*1,28*	*3*	*17*	*P*	*3*	*13*	*85,71*	*1,30*
	Milano Politecnico	14,5	23	0,63	0,97	11	17	G	2	2	65,22	0,99
	Napoli Federico II	3,1	10	0,31	0,48	17	17	P	13	13	10,00	0,15
MAT/06	Padova	10,6	14	0,76	1,17	5	17	M	1	2	71,43	1,08
	Pavia	9,1	10	0,91	1,40	2	17	P	2	13	100,00	1,52
	Perugia	*4,7*	*5*	*0,94*	*1,45*	*1*	*17*	*P*	*1*	*13*	*100,00*	*1,52*
	Pisa	*5,6*	*8*	*0,70*	*1,08*	*7*	*17*	*P*	*6*	*13*	*62,50*	*0,95*
	Roma La Sapienza	20,2	31	0,65	1,00	10	17	G	1	2	74,19	1,12
	Roma Tor Vergata	13,7	22	0,62	0,96	12	17	M	2	2	54,55	0,83
	Torino	8,3	11	0,75	1,16	6	17	P	5	13	72,73	1,10
	Torino Politecnico	*4,2*	*6*	*0,70*	*1,08*	*7*	*17*	*P*	*6*	*13*	*83,33*	*1,26*
	Trento	*4,1*	*5*	*0,82*	*1,26*	*4*	*17*	*P*	*4*	*13*	*100,00*	*1,52*
	Bari	*0,4*	*6*	*0,07*	*0,12*	*33*	*33*	*P*	*19*	*19*	*0,00*	*0,00*
	Bologna	19,0	35	0,54	0,97	17	33	G	1	3	51,43	0,92
	Brescia	*4,2*	*6*	*0,70*	*1,25*	*6*	*33*	*P*	*3*	*19*	*66,67*	*1,20*
	Cagliari	*3,6*	*8*	*0,45*	*0,80*	*22*	*33*	*P*	*11*	*19*	*37,50*	*0,67*
	Calabria (Arcavacata di Rend	3,8	12	0,32	0,57	31	33	P	17	19	33,33	0,60
	Camerino	*2,1*	*7*	*0,30*	*0,54*	*32*	*33*	*P*	*18*	*19*	*28,57*	*0,51*
	Catania	12,2	18	0,68	1,21	7	33	M	4	11	66,67	1,20
	Ferrara	*3,5*	*8*	*0,44*	*0,78*	*24*	*33*	*P*	*12*	*19*	*37,50*	*0,67*
	Firenze	6,9	17	0,41	0,72	29	33	M	11	11	29,41	0,53

	Genova	9,0	16	0,56	1,00	16	33	M	8	11	56,25	1,01
	Messina	14,6	31	0,47	0,84	21	33	G	2	3	41,94	0,75
	Milano	11,5	16	0,72	1,28	5	33	M	3	11	75,00	1,34
	Milano Bicocca	6,4	10	0,64	1,14	12	33	P	7	19	50,00	0,90
	Milano Politecnico	12,9	25	0,52	0,92	18	33	M	9	11	52,00	0,93
	Modena e Reggio Emilia	5,4	11	0,49	0,88	19	33	P	9	19	54,55	0,98
	Napoli Federico II	13,1	21	0,62	1,11	13	33	M	6	11	66,67	1,20
MAT/07	Napoli II	8,0	12	0,67	1,19	10	33	P	5	19	66,67	1,20
	Padova	10,8	19	0,57	1,01	15	33	M	7	11	63,16	1,13
	Palermo	11,9	16	0,74	1,33	3	33	M	1	11	81,25	1,46
	Parma	*4,3*	*9*	*0,48*	*0,85*	*20*	*33*	*P*	*10*	*19*	*55,56*	*1,00*
	Pavia	12,2	18	0,68	1,21	7	33	M	4	11	61,11	1,10
	Perugia	6,5	10	0,65	1,16	11	33	P	6	19	70,00	1,25
	Pisa	5,0	12	0,42	0,74	27	33	P	15	19	41,67	0,75
	Roma La Sapienza	12,8	29	0,44	0,79	23	33	G	3	3	44,83	0,80
	Roma Tor Vergata	13,4	14	0,96	1,71	1	33	P	1	19	100,00	1,79
	Roma Tre	8,1	12	0,67	1,20	9	33	P	4	19	83,33	1,49
	Salento	*3,6*	*6*	*0,60*	*1,07*	*14*	*33*	*P*	*8*	*19*	*50,00*	*0,90*
	Salerno	4,3	10	0,43	0,77	25	33	P	13	19	50,00	0,90
	Torino	6,5	16	0,41	0,73	28	33	M	10	11	31,25	0,56
	Torino Politecnico	14,5	20	0,72	1,29	4	33	M	2	11	75,00	1,34
	Trento	*2,1*	*6*	*0,35*	*0,62*	*30*	*33*	*P*	*16*	*19*	*33,33*	*0,60*
	Trieste	*2,6*	*6*	*0,43*	*0,77*	*25*	*33*	*P*	*13*	*19*	*33,33*	*0,60*
	Trieste SISSA	12,1	14	0,86	1,54	2	33	P	2	19	85,71	1,54
	Bari	13,3	16	0,83	1,23	5	31	M	2	10	87,50	1,28
	Basilicata	*4,4*	*8*	*0,55*	*0,82*	*22*	*31*	*P*	*15*	*20*	*50,00*	*0,73*
	Bologna	16,3	23	0,71	1,05	14	31	M	3	10	73,91	1,08
	Cagliari	*3,8*	*5*	*0,76*	*1,13*	*11*	*31*	*P*	*9*	*20*	*100,00*	*1,46*
	Calabria (Arcavacata di Rend	*4,9*	*9*	*0,54*	*0,81*	*23*	*31*	*P*	*16*	*20*	*55,56*	*0,81*
	Camerino	*2,1*	*6*	*0,35*	*0,52*	*29*	*31*	*P*	*18*	*20*	*16,67*	*0,24*
	Catania	*3,7*	*6*	*0,62*	*0,92*	*20*	*31*	*P*	*13*	*20*	*66,67*	*0,97*
	Ferrara	9,4	10	0,94	1,39	2	31	P	2	20	90,00	1,32
	Firenze	10,8	12	0,90	1,34	3	31	P	3	20	91,67	1,34
	Genova	7,1	15	0,47	0,70	28	31	M	10	10	53,33	0,78
	Insubria	*6,0*	*6*	*1,00*	*1,48*	*1*	*31*	*P*	*1*	*20*	*100,00*	*1,46*
	L'Aquila	*3,2*	*6*	*0,53*	*0,79*	*25*	*31*	*P*	*17*	*20*	*50,00*	*0,73*
	Messina	*1,8*	*6*	*0,30*	*0,45*	*30*	*31*	*P*	*19*	*20*	*16,67*	*0,24*
	Milano	9,8	18	0,54	0,81	23	31	M	7	10	55,56	0,81
	Milano Bicocca	8,2	10	0,82	1,22	6	31	P	4	20	90,00	1,32
MAT/08	Milano Politecnico	23,6	32	0,74	1,09	12	31	G	1	1	78,13	1,14
	Modena e Reggio Emilia	*4,6*	*8*	*0,57*	*0,85*	*21*	*31*	*P*	*14*	*20*	*50,00*	*0,73*

	Napoli Federico II	10,4	16	0,65	0,96	18	31	M	5	10	68,75	1,00
	Napoli Parthenope	2,5	10	0,25	0,37	31	31	P	20	20	10,00	0,15
	Padova	14,3	22	0,65	0,96	18	31	M	5	10	72,73	1,06
	Parma	*3,5*	*5*	*0,70*	*1,04*	*15*	*31*	*P*	*11*	*20*	*80,00*	*1,17*
	Pavia	15,3	18	0,85	1,26	4	31	M	1	10	83,33	1,22
	Pisa	11,4	22	0,52	0,77	26	31	M	8	10	54,55	0,80
	Roma La Sapienza	11,0	16	0,69	1,02	17	31	M	4	10	68,75	1,00
	Roma Tor Vergata	9,9	12	0,83	1,22	6	31	P	4	20	75,00	1,10
	Salerno	*5,9*	*8*	*0,74*	*1,09*	*12*	*31*	*P*	*10*	*20*	*75,00*	*1,10*
	Torino	9,8	19	0,52	0,77	26	31	M	8	10	47,37	0,69
	Torino Politecnico	11,2	14	0,80	1,19	9	31	P	7	20	78,57	1,15
	Trento	8,3	12	0,69	1,03	16	31	P	12	20	66,67	0,97
	Trieste	*4,8*	*6*	*0,80*	*1,19*	*9*	*31*	*P*	*7*	*20*	*83,33*	*1,22*
	Udine	*6,5*	*8*	*0,81*	*1,21*	*8*	*31*	*P*	*6*	*20*	*87,50*	*1,28*
	Bologna	13,5	15	0,90	1,14	6	21	M	1	1	93,33	1,14
	Brescia	9,7	10	0,97	1,23	2	21	P	2	17	100,00	1,22
	Calabria (Arcavacata di Rend	22,5	27	0,83	1,06	10	21	G	1	3	85,19	1,04
	Firenze	*5,7*	*6*	*0,95*	*1,20*	*3*	*21*	*P*	*3*	*17*	*100,00*	*1,22*
	Genova	6,4	12	0,53	0,68	20	21	P	16	17	50,00	0,61
	L'Aquila	*5,4*	*6*	*0,90*	*1,14*	*6*	*21*	*P*	*6*	*17*	*100,00*	*1,22*
	Milano Bicocca	*4,8*	*6*	*0,80*	*1,01*	*11*	*21*	*P*	*9*	*17*	*100,00*	*1,22*
	Milano Politecnico	8,5	12	0,71	0,90	17	21	P	14	17	66,67	0,81
	Modena e Reggio Emilia	*5,1*	*6*	*0,85*	*1,08*	*9*	*21*	*P*	*8*	*17*	*100,00*	*1,22*
	Napoli Federico II	*5,9*	*8*	*0,74*	*0,93*	*15*	*21*	*P*	*13*	*17*	*87,50*	*1,07*
MAT/09	Padova	14,7	20	0,73	0,93	15	21	G	2	3	75,00	0,91
	Pisa	11,1	12	0,93	1,17	5	21	P	5	17	100,00	1,22
	Roma La Sapienza	12,4	20	0,62	0,79	19	21	G	3	3	65,00	0,79
	Roma Tor Vergata	7,9	10	0,79	1,00	13	21	P	11	17	80,00	0,98
	Roma Tre	*6,0*	*6*	*1,00*	*1,27*	*1*	*21*	*P*	*1*	*17*	*100,00*	*1,22*
	Salento	7,9	10	0,79	1,00	13	21	P	11	17	90,00	1,10
	Salerno	*5,4*	*6*	*0,90*	*1,14*	*6*	*21*	*P*	*6*	*17*	*100,00*	*1,22*
	Siena	*5,7*	*6*	*0,95*	*1,20*	*3*	*21*	*P*	*3*	*17*	*100,00*	*1,22*
	Torino Politecnico	*4,8*	*6*	*0,80*	*1,01*	*11*	*21*	*P*	*9*	*17*	*66,67*	*0,81*
	Udine	*2,3*	*6*	*0,38*	*0,49*	*21*	*21*	*P*	*17*	*17*	*16,67*	*0,20*
	Venezia Cà Foscari	*4,1*	*6*	*0,68*	*0,87*	*18*	*21*	*P*	*15*	*17*	*66,67*	*0,81*

Tabella 3.5: Graduatoria delle Università piccole (per numero di prodotti attesi degli addetti afferenti all'istituzione) sulla base del voto medio normalizzato (R) e distribuzione dei prodotti nelle classi finali di merito (Eccellente -A; Elevato - B; Discreto -C; Accettabile -D; Limitato -E; Non valutabile - F). Per "Prodotti attesi" si intende il numero di prodotti attesi dall'istituzione calcolato sulla base degli addetti afferenti all'istituzione e del numero di prodotti che da bando questi erano tenuti a inviare alla VQR. Rientrano nella categoria delle Università piccole le istituzioni con un numero di prodotti attesi compreso fra 5 e 84. Il "Voto medio normalizzato (R)" è il secondo indicatore di qualità e indica il voto medio dell'istituzione rispetto al voto medio delle Università dell'Area (se minore di 1 la produzione scientifica è di qualità inferiore rispetto alla media dell'Area mentre se maggiore di 1 è qualitativamente superiore). Per "Somma punteggi (v)" si intende la valutazione complessiva dell'istituzione ottenuta sommando i punteggi dei prodotti attesi dagli addetti afferenti all'istituzione. I "Prodotti mancanti" sono i prodotti attesi ma non conferiti."(n/N) x 100" rappresenta la percentuale dei prodotti attesi dell'istituzione rispetto ai prodotti attesi dell'Area (N: numero prodotti attesi dell'Area; n: numero prodotti attesi dell'istituzione). IRAS1 è il primo indicatore di qualità della ricerca definito nel Bando VQR come rapporto tra il punteggio complessivo raggiunto da un'istituzione in una data area e il punteggio complessivo dell'area stessa. In corsivo sono indicate le università con meno di 10 prodotti attesi.

Istituzione	Pos. grad. classe	Voto medio normalizzato (R)	Somma punteggi (v)	# Prodotti attesi (n)	Voto medio (I=v/n)	% Prodotti A	% Prodotti B	% Prodotti C	% Prodotti D	% Prodotti E	% Prodotti F	% Prodotti mancant	(n/N) x 100	IRAS1 x 100
Pisa Normale	1	1,47	16,9	19	0,89	78,95	5,26	15,79	0	0	0	0	0,33	0,49
Trieste SISSA	2	1,46	29,2	33	0,88	84,85	3,03	3,03	3,03	0	6,06	6,06	0,58	0,85
Brescia	3	1,26	39,6	52	0,76	55,77	21,15	13,46	1,92	1,92	5,77	5,77	0,91	1,15
Cassino	4	1,25	8,3	11	0,75	72,73	0	0	27,27	0	0	0	0,19	0,24
Bergamo	5	1,23	12,7	17	0,75	47,06	29,41	17,65	0	0	5,88	5,88	0,3	0,37
Roma Tre	6	1,2	57,3	79	0,73	46,84	29,11	11,39	7,59	1,27	3,8	3,8	1,39	1,66
Insubria	7	1,16	39,2	56	0,7	44,64	28,57	10,71	10,71	1,79	3,57	3,57	0,98	1,14
Bolzano	8	1,15	19,5	28	0,7	46,43	21,43	17,86	10,71	3,57	0	0	0,49	0,57
Verona	8	1,15	47,9	69	0,69	39,13	33,33	15,94	5,8	0	5,8	5,8	1,21	1,39
Bari Politecnico	10	1,14	23,5	34	0,69	38,24	35,29	14,71	2,94	8,82	0	0	0,6	0,68
Piemonte Orientale	10	1,14	30,4	44	0,69	36,36	34,09	20,45	6,82	0	2,27	2,27	0,77	0,88
Ferrara	12	1,09	50,1	76	0,66	43,42	22,37	15,79	5,26	2,63	10,53	10,53	1,34	1,46
Marche	12	1,09	18,4	28	0,66	28,57	50	3,57	7,14	0	10,71	10,71	0,49	0,53
Napoli II	12	1,09	35	53	0,66	43,4	24,53	11,32	9,43	0	11,32	11,32	0,93	1,02
Trieste	12	1,09	46,2	70	0,66	41,43	22,86	18,57	11,43	5,71	0	0	1,23	1,34
Salento	16	1,04	44	70	0,63	28,57	40	14,29	5,71	2,86	8,57	8,57	1,23	1,28
Enna Kore	*17*	*1,02*	*3,1*	*5*	*0,62*	*60*	*0*	*0*	*20*	*20*	*0*	*0*	*0,09*	*0,09*
Venezia Cà Foscari	18	1	29,6	49	0,6	32,65	24,49	22,45	16,33	2,04	2,04	2,04	0,86	0,86
Sannio	19	0,99	9,6	16	0,6	37,5	25	12,5	0	0	25	25	0,28	0,28
Urbino Carlo Bo	20	0,93	5,6	10	0,56	30	30	10	10	0	20	20	0,18	0,16
Parma	21	0,92	45,5	82	0,55	30,49	25,61	14,63	12,2	2,44	14,63	14,63	1,44	1,32
Cagliari	22	0,91	43,1	78	0,55	23,08	33,33	19,23	11,54	5,13	7,69	7,69	1,37	1,25
Chieti e Pescara	23	0,9	17,4	32	0,54	34,38	15,63	21,88	3,13	0	25	25	0,56	0,51
Siena	24	0,86	28	54	0,52	35,19	12,96	16,67	9,26	7,41	18,52	18,52	0,95	0,81
Basilicata	25	0,84	29,5	58	0,51	20,69	27,59	25,86	5,17	3,45	17,24	17,24	1,02	0,86
Camerino	26	0,8	24,8	51	0,49	19,61	29,41	15,69	21,57	3,92	9,8	9,8	0,9	0,72
Milano Cattolica	27	0,79	11,5	24	0,48	16,67	33,33	16,67	12,5	4,17	16,67	16,67	0,42	0,33

Reggio Calabria	28	0,78	10,9	23	0,47	21,74	26,09	13,04	21,74	8,7	8,7	4,35	0,4	0,32
Napoli Parthenope	29	0,77	21,3	46	0,46	21,74	17,39	26,09	19,57	6,52	8,7	8,7	0,81	0,62
Sassari	30	0,73	7,1	16	0,44	12,5	31,25	25	0	12,5	18,75	18,75	0,28	0,21
Roma Marconi	*31*	*0,63*	*1,9*	*5*	*0,38*	*0*	*20*	*60*	*0*	*0*	*20*	*20*	*0,09*	*0,06*
Venezia Iuav	*31*	*0,63*	*2,3*	*6*	*0,38*	*16,67*	*0*	*50*	*16,67*	*16,67*	*0*	*0*	*0,11*	*0,07*
Roma UNINETTUNO	*33*	*0,59*	*2,5*	*7*	*0,36*	*28,57*	*0*	*14,29*	*14,29*	*0*	*42,86*	*42,86*	*0,12*	*0,07*
Molise	34	0,29	2,1	12	0,18	0	8,33	25	16,67	16,67	33,33	33,33	0,21	0,06

Tabella 3.6: Graduatoria delle Università piccole per Macrosettore concorsuale di afferenza dell'addetto e distribuzione dei prodotti nelle classi di merito (Eccellente -A; Elevato - B; Discreto - C; Accettabile -D; Limitato -E; Non valutabile - F). La graduatoria è calcolata sulla base del voto medio normalizzato (R). La dimensione dell'istituzione è determinata dal numero di prodotti attesi dagli addetti afferenti al Macrosettore concorsuale all'interno dell'istituzione. Per "Prodotti attesi" si intende il numero di prodotti attesi dall'istituzione nel Macrosettore concorsuale calcolato sulla base degli addetti incardinati e afferenti al Macrosettore concorsuale e del numero di prodotti che da bando questi erano tenuti a inviare alla VQR. Rientrano nella categoria delle Università piccole le istituzioni nel terzo inferiore dell'intervallo dei valori del numero di prodotti attesi all'interno dello specifico Macrosettore concorsuale. Il "Voto medio normalizzato (R)" è il secondo indicatore di qualità e indica il voto medio della istituzione nel Macrosettore concorsuale rispetto al voto medio delle Università in quel Macrosettore concorsuale (se minore di 1 la produzione scientifica è di qualità inferiore rispetto alla media del Macrosettore concorsuale mentre se maggiore di 1 è qualitativamente superiore). Per "Somma punteggi (v)" si intende la valutazione complessiva dell'istituzione ottenuta sommando i punteggi dei prodotti attesi dagli addetti incardinati e afferenti al Macrosettore concorsuale. Per questioni di privacy, la tabella non include le Università con meno di 5 prodotti attesi nel Macrosettore concorsuale . In corsivo le università con meno di 10 prodotti attesi al livello del macrosettore.

MACRO_SC_add	Istituzione	Pos. grad. classe	Voto medio normalizzato (R)	Somma punteggi (v)	# Prodotti attesi (n)	Voto medio (I=v/n)	% Prodotti A	% Prodotti B	% Prodotti C	% Prodotti D	% Prodotti E	% Prodotti F	% Prodotti mancanti
01/A (Matematica)	Pisa Normale	1	1,48	16,9	19	0,89	78,95	5,26	15,79	0,00	0,00	0,00	0
	Trieste SISSA	2	1,47	29,2	33	0,88	84,85	3,03	3,03	3,03	0,00	6,06	6,06
	Bergamo	3	1,30	10,2	13	0,78	53,85	30,77	7,69	0,00	0,00	7,69	7,69
	Brescia	4	1,27	36,8	48	0,77	58,33	18,75	12,50	2,08	2,08	6,25	6,25
	Cassino	5	1,25	8,3	11	0,75	72,73	0,00	0,00	27,27	0,00	0,00	0
	Verona	6	1,24	20,2	27	0,75	44,44	37,04	11,11	0,00	0,00	7,41	7,41
	Roma Tre	7	1,23	54,8	74	0,74	48,65	29,73	9,46	8,11	1,35	2,70	2,7
	Bari Politecnico	8	1,15	23,5	34	0,69	38,24	35,29	14,71	2,94	8,82	0,00	0
	Insubria	9	1,13	17,7	26	0,68	42,31	34,62	0,00	15,38	0,00	7,69	7,69
	Napoli II	10	1,11	32,8	49	0,67	46,94	20,41	12,24	8,16	0,00	12,24	12,24
	Trento	10	1,11	47,7	71	0,67	45,07	23,94	11,27	8,45	2,82	8,45	8,45
	Milano Bicocca	12	1,10	54,9	83	0,66	37,35	30,12	18,07	4,82	1,20	8,43	8,43
	Marche	13	1,09	18,4	28	0,66	28,57	50,00	3,57	7,14	0,00	10,71	10,71
	Trieste	13	1,09	40,9	62	0,66	41,94	22,58	17,74	11,29	6,45	0,00	0
	Salento	15	1,06	39,5	62	0,64	29,03	40,32	14,52	6,45	3,23	6,45	6,45
	Ferrara	16	1,03	42,4	68	0,62	38,24	23,53	17,65	5,88	2,94	11,76	11,76
	Udine	16	1,03	37,7	61	0,62	37,70	24,59	13,11	16,39	1,64	6,56	6,56
	Piemonte Orientale	18	0,98	8,9	15	0,59	26,67	26,67	33,33	6,67	0,00	6,67	6,67
	Cagliari	19	0,97	29,2	50	0,58	22,00	40,00	20,00	4,00	6,00	8,00	8
	Sannio	19	0,97	8,2	14	0,59	42,86	14,29	14,29	0,00	0,00	28,57	28,57
	Parma	21	0,96	39,2	68	0,58	33,82	26,47	10,29	11,76	0,00	17,65	17,65
	Urbino Carlo Bo	*22*	*0,94*	*3,4*	*6*	*0,57*	*33,33*	*33,33*	*0,00*	*0,00*	*0,00*	*33,33*	*33,33*
	Salerno	23	0,93	47,8	85	0,56	18,82	40,00	21,18	9,41	7,06	3,53	3,53
	L'Aquila	24	0,88	43,6	82	0,53	30,49	26,83	6,10	14,63	4,88	17,07	14,63
	Siena	24	0,88	24,3	46	0,53	41,30	8,70	10,87	10,87	6,52	21,74	21,74
	Modena e Reggio Emilia	26	0,86	38,9	75	0,52	25,33	26,67	14,67	20,00	1,33	12,00	12
	Perugia	26	0,86	44,8	86	0,52	32,56	16,28	18,60	6,98	8,14	17,44	17,44
	Camerino	28	0,83	18,1	36	0,50	22,22	27,78	16,67	19,44	0,00	13,89	13,89
	Chieti e Pescara	29	0,81	9,8	20	0,49	35,00	5,00	25,00	5,00	0,00	30,00	30
	Palermo	30	0,80	41,1	85	0,48	22,35	27,06	14,12	20,00	4,71	11,76	11,76

	Venezia Cà Foscari	30	0,80	5,8	12	0,48	41,67	0,00	8,33	33,33	8,33	8,33	8,33
	Basilicata	32	0,79	25,8	54	0,48	16,67	27,78	27,78	5,56	3,70	18,52	18,52
	Milano Cattolica	32	0,79	11,5	24	0,48	16,67	33,33	16,67	12,50	4,17	16,67	16,67
	Reggio Calabria	32	0,79	10,9	23	0,47	21,74	26,09	13,04	21,74	8,70	8,70	4,35
	Messina	35	0,74	36,8	82	0,45	23,17	14,63	23,17	21,95	9,76	7,32	7,32
	Sassari	36	0,71	6	14	0,43	14,29	28,57	21,43	0,00	14,29	21,43	21,43
	Napoli Parthenope	37	0,70	12,6	30	0,42	16,67	23,33	16,67	23,33	6,67	13,33	13,33
	Roma UNINETTUNO	*38*	*0,59*	*2,5*	*7*	*0,36*	*28,57*	*0,00*	*14,29*	*14,29*	*0,00*	*42,86*	*42,86*
	Bolzano	*39*	*0,53*	*1,6*	*5*	*0,32*	*20,00*	*0,00*	*20,00*	*40,00*	*20,00*	*0,00*	*0*
	Molise	*40*	*0,22*	*0,8*	*6*	*0,13*	*0,00*	*16,67*	*0,00*	*16,67*	*0,00*	*66,67*	*66,67*
01/B (Informatica)	*Ferrara*	*1*	*1,58*	*7,7*	*8*	*0,96*	*87,50*	*12,50*	*0,00*	*0,00*	*0,00*	*0,00*	*0*
	Milano Politecnico	2	1,39	8,5	10	0,85	60,00	30,00	10,00	0,00	0,00	0,00	0
	Messina	3	1,30	9,5	12	0,79	66,67	16,67	0,00	8,33	8,33	0,00	0
	Bolzano	4	1,27	17,9	23	0,78	52,17	26,09	17,39	4,35	0,00	0,00	0
	Calabria (Arcavacata di Rende	5	1,26	23,8	31	0,77	64,52	9,68	12,90	3,23	3,23	6,45	6,45
	Piemonte Orientale	6	1,21	21,5	29	0,74	41,38	37,93	13,79	6,90	0,00	0,00	0
	Padova	7	1,19	21,8	30	0,73	50,00	30,00	3,33	3,33	0,00	13,33	13,33
	Insubria	8	1,17	21,5	30	0,72	46,67	23,33	20,00	6,67	3,33	0,00	0
	Trieste	*9*	*1,08*	*5,3*	*8*	*0,66*	*37,50*	*25,00*	*25,00*	*12,50*	*0,00*	*0,00*	*0*
	Verona	9	1,08	27,7	42	0,66	35,71	30,95	19,05	9,52	0,00	4,76	4,76
	Trento	11	1,05	14,1	22	0,64	40,91	13,64	31,82	9,09	4,55	0,00	0
	Venezia Cà Foscari	11	1,05	23,8	37	0,64	29,73	32,43	27,03	10,81	0,00	0,00	0
	Chieti e Pescara	13	1,04	7,6	12	0,63	33,33	33,33	16,67	0,00	0,00	16,67	16,67
	Udine	14	1,00	28,7	47	0,61	27,66	34,04	21,28	10,64	2,13	4,26	4,26
	Firenze	15	0,99	19,4	32	0,61	34,38	21,88	25,00	9,38	9,38	0,00	0
	Perugia	15	0,99	15,7	26	0,60	34,62	23,08	23,08	3,85	15,38	0,00	0
	Genova	17	0,98	31,2	52	0,60	38,46	19,23	19,23	3,85	0,00	19,23	19,23
	Napoli Federico II	17	0,98	26,3	44	0,60	31,82	25,00	22,73	13,64	2,27	4,55	4,55
	Modena e Reggio Emilia	19	0,95	9,3	16	0,58	18,75	37,50	31,25	6,25	6,25	0,00	0
	Palermo	20	0,94	11,5	20	0,57	25,00	25,00	35,00	10,00	5,00	0,00	0
	Salento	*21*	*0,92*	*4,5*	*8*	*0,56*	*25,00*	*37,50*	*12,50*	*0,00*	*0,00*	*25,00*	*25*
	L'Aquila	22	0,90	21	38	0,55	18,42	39,47	21,05	7,89	7,89	5,26	5,26
	Napoli Parthenope	23	0,89	8,7	16	0,54	31,25	6,25	43,75	12,50	6,25	0,00	0
	Roma Tre	*24*	*0,82*	*2,5*	*5*	*0,50*	*20,00*	*20,00*	*40,00*	*0,00*	*0,00*	*20,00*	*20*
	Cagliari	25	0,81	13,9	28	0,50	25,00	21,43	17,86	25,00	3,57	7,14	7,14
	Catania	26	0,79	24,2	50	0,48	26,00	22,00	16,00	6,00	6,00	24,00	24
	Siena	*27*	*0,76*	*3,7*	*8*	*0,46*	*0,00*	*37,50*	*50,00*	*0,00*	*12,50*	*0,00*	*0*
	Parma	28	0,74	6,3	14	0,45	14,29	21,43	35,71	14,29	14,29	0,00	0
	Camerino	29	0,73	6,7	15	0,45	13,33	33,33	13,33	26,67	13,33	0,00	0
	Roma Tor Vergata	30	0,63	9,2	24	0,38	12,50	29,17	8,33	20,83	12,50	16,67	16,67
	Molise	*31*	*0,35*	*1,3*	*6*	*0,22*	*0,00*	*0,00*	*50,00*	*16,67*	*33,33*	*0,00*	*0*

Tabella 3.7: Graduatoria delle Università piccole per SubGEV di afferenza dell'addetto e distribuzione dei prodotti nelle classi di merito (Eccellente -A; Elevato - B; Discreto -C; Accettabile -D; Limitato -E; Non valutabile - F). La graduatoria è calcolata sulla base del voto medio normalizzato (R). La dimensione dell'istituzione è determinata dal numero di prodotti attesi dagli addetti afferenti al SubGEV all'interno dell'istituzione. Per "Prodotti attesi" si intende il numero di prodotti attesi dall'istituzione nel SubGEV calcolato sulla base degli addetti incardinati e afferenti al SubGEV e del numero di prodotti che da Bando questi erano tenuti a inviare alla VQR. Rientrano nella categoria delle Università piccole le istituzione nel terzo inferiore dell'intervallo dei valori del numero di prodotti attesi all'interno dello specifico per SubGEV . Il "Voto medio normalizzato (R)" è il secondo indicatore di qualità e indica il voto medio dell'istituzione nel per SubGEV rispetto al voto medio delle Università in quel per SubGEV (se minore di 1 la produzione scientifica è di qualità inferiore rispetto alla media del SubGEV mentre se maggiore di 1 è qualitativamente superiore). Per "Somma punteggi (v)" si intende la valutazione complessiva dell'istituzione ottenuta sommando i punteggi dei prodotti attesi dagli addetti incardinati e afferenti al SubGEV . I "Prodotti mancanti" sono i prodotti attesi ma non conferiti. Per questioni di privacy, la tabella non include le Università con meno di 5 prodotti attesi nel SubGEV. In corsivo le università con meno di 10 prodotti attesi nel subGEV.

SUBGEV_add	Istituzione	Pos. grad. classe	Voto medio normalizzato (R)	Somma punteggi (v)	# Prodotti attesi (n)	Voto medio (I=v/n)	% Prodotti A	% Prodotti B	% Prodotti C	% Prodotti D	% Prodotti E	% Prodotti F	% Prodotti mancanti
	Ferrara	*1*	*1,58*	*7,70*	*8*	*0,96*	*87,50*	*12,50*	*0,00*	*0,00*	*0,00*	*0,00*	*0,00*
	Milano Politecnico	2	1,39	8,50	10	0,85	60,00	30,00	10,00	0,00	0,00	0,00	0,00
	Messina	3	1,30	9,50	12	0,79	66,67	16,67	0,00	8,33	8,33	0,00	0,00
	Bolzano	4	1,27	17,90	23	0,78	52,17	26,09	17,39	4,35	0,00	0,00	0,00
	Calabria (Arcavacata di Rende)	5	1,26	23,80	31	0,77	64,52	9,68	12,90	3,23	3,23	6,45	6,45
	Piemonte Orientale	6	1,21	21,50	29	0,74	41,38	37,93	13,79	6,90	0,00	0,00	0,00
	Padova	7	1,19	21,80	30	0,73	50,00	30,00	3,33	3,33	0,00	13,33	13,33
	Insubria	8	1,17	21,50	30	0,72	46,67	23,33	20,00	6,67	3,33	0,00	0,00
	Trieste	*9*	*1,08*	*5,30*	*8*	*0,66*	*37,50*	*25,00*	*25,00*	*12,50*	*0,00*	*0,00*	*0,00*
	Verona	9	1,08	27,70	42	0,66	35,71	30,95	19,05	9,52	0,00	4,76	4,76
	Trento	11	1,05	14,10	22	0,64	40,91	13,64	31,82	9,09	4,55	0,00	0,00
	Venezia Cà Foscari	11	1,05	23,80	37	0,64	29,73	32,43	27,03	10,81	0,00	0,00	0,00
	Chieti e Pescara	13	1,04	7,60	12	0,63	33,33	33,33	16,67	0,00	0,00	16,67	16,67
	Udine	14	1,00	28,70	47	0,61	27,66	34,04	21,28	10,64	2,13	4,26	4,26
	Firenze	15	0,99	19,40	32	0,61	34,38	21,88	25,00	9,38	9,38	0,00	0,00
INFORMATICA	Perugia	15	0,99	15,70	26	0,60	34,62	23,08	23,08	3,85	15,38	0,00	0,00
	Genova	17	0,98	31,20	52	0,60	38,46	19,23	19,23	3,85	0,00	19,23	19,23
	Napoli Federico II	17	0,98	26,30	44	0,60	31,82	25,00	22,73	13,64	2,27	4,55	4,55
	Modena e Reggio Emilia	19	0,95	9,30	16	0,58	18,75	37,50	31,25	6,25	6,25	0,00	0,00
	Palermo	20	0,94	11,50	20	0,58	25,00	25,00	35,00	10,00	5,00	0,00	0,00
	Salento	*21*	*0,92*	*4,50*	*8*	*0,56*	*25,00*	*37,50*	*12,50*	*0,00*	*0,00*	*25,00*	*25,00*
	L'Aquila	22	0,90	21,00	38	0,55	18,42	39,47	21,05	7,89	7,89	5,26	5,26
	Napoli Parthenope	23	0,89	8,70	16	0,54	31,25	6,25	43,75	12,50	6,25	0,00	0,00
	Roma Tre	*24*	*0,82*	*2,50*	*5*	*0,50*	*20,00*	*20,00*	*40,00*	*0,00*	*0,00*	*20,00*	*20,00*
	Cagliari	25	0,81	13,90	28	0,50	25,00	21,43	17,86	25,00	3,57	7,14	7,14
	Catania	26	0,79	24,20	50	0,48	26,00	22,00	16,00	6,00	6,00	24,00	24,00
	Siena	*27*	*0,76*	*3,70*	*8*	*0,46*	*0,00*	*37,50*	*50,00*	*0,00*	*12,50*	*0,00*	*0,00*
	Parma	28	0,74	6,30	14	0,45	14,29	21,43	35,71	14,29	14,29	0,00	0,00
	Camerino	29	0,73	6,70	15	0,45	13,33	33,33	13,33	26,67	13,33	0,00	0,00
	Roma Tor Vergata	30	0,63	9,20	24	0,38	12,50	29,17	8,33	20,83	12,50	16,67	16,67
	Molise	*31*	*0,35*	*1,30*	*6*	*0,22*	*0,00*	*0,00*	*50,00*	*16,67*	*33,33*	*0,00*	*0,00*
	Pisa Normale	*1*	*1,59*	*7,50*	*9*	*0,83*	*66,67*	*11,11*	*22,22*	*0,00*	*0,00*	*0,00*	*0,00*
	Trento	2	1,55	17,80	22	0,81	63,64	18,18	9,09	9,09	0,00	0,00	0,00
	Pavia	3	1,54	19,30	24	0,80	62,50	20,83	8,33	0,00	8,33	0,00	0,00
	Marche	*4*	*1,43*	*4,50*	*6*	*0,75*	*33,33*	*50,00*	*16,67*	*0,00*	*0,00*	*0,00*	*0,00*
	Verona	5	1,30	6,80	10	0,68	40,00	40,00	0,00	0,00	0,00	20,00	20,00

MATEMATICA FONDAMENTALE	Udine	6	1,28	15,40	23	0,67	34,78	39,13	8,70	13,04	0,00	4,35	4,35
	Napoli II	7	1,22	10,90	17	0,64	23,53	47,06	17,65	5,88	0,00	5,88	5,88
	Siena	8	1,17	14,70	24	0,61	50,00	8,33	12,50	4,17	12,50	12,50	12,50
	Torino Politecnico	9	1,15	13,30	22	0,60	31,82	27,27	22,73	4,55	4,55	9,09	4,55
	Chieti e Pescara	*10*	*1,11*	*3,50*	*6*	*0,58*	*33,33*	*16,67*	*33,33*	*0,00*	*0,00*	*16,67*	*16,67*
	Salento	11	1,09	10,30	18	0,57	22,22	38,89	16,67	11,11	0,00	11,11	11,11
	Trieste	11	1,09	10,30	18	0,57	27,78	22,22	33,33	5,56	11,11	0,00	0,00
	Camerino	13	1,08	6,20	11	0,56	18,18	45,45	9,09	27,27	0,00	0,00	0,00
	Insubria	*13*	*1,08*	*5,10*	*9*	*0,57*	*22,22*	*44,44*	*0,00*	*33,33*	*0,00*	*0,00*	*0,00*
	Basilicata	15	1,05	12,10	22	0,55	18,18	31,82	36,36	0,00	4,55	9,09	9,09
	Milano Bicocca	16	1,04	13,10	24	0,55	33,33	16,67	20,83	12,50	4,17	12,50	12,50
	Cagliari	17	1,03	11,30	21	0,54	23,81	33,33	14,29	9,52	9,52	9,52	9,52
	Piemonte Orientale	*18*	*0,99*	*2,60*	*5*	*0,52*	*0,00*	*60,00*	*20,00*	*20,00*	*0,00*	*0,00*	*0,00*
	Parma	19	0,96	12,60	25	0,50	24,00	28,00	12,00	20,00	0,00	16,00	16,00
	Calabria (Arcavacata di Rende)	20	0,83	8,70	20	0,43	5,00	45,00	15,00	10,00	5,00	20,00	20,00
	Milano Cattolica	21	0,80	4,20	10	0,42	20,00	10,00	30,00	30,00	10,00	0,00	0,00
	Brescia	22	0,71	3,70	10	0,37	10,00	20,00	30,00	10,00	10,00	20,00	20,00
	Milano Politecnico	23	0,69	8,70	24	0,36	16,67	20,83	8,33	16,67	8,33	29,17	29,17
	Messina	24	0,54	6,80	24	0,28	8,33	12,50	20,83	29,17	12,50	16,67	16,67
ANALISI e PROBABILITA'	*Bergamo*	*1*	*1,50*	*4,70*	*5*	*0,94*	*80,00*	*20,00*	*0,00*	*0,00*	*0,00*	*0,00*	*0,00*
	Pisa Normale	*2*	*1,47*	*7,40*	*8*	*0,93*	*87,50*	*0,00*	*12,50*	*0,00*	*0,00*	*0,00*	*0,00*
	Trieste SISSA	2	1,47	11,10	12	0,92	83,33	8,33	8,33	0,00	0,00	0,00	0,00
	Pavia	4	1,42	35,60	40	0,89	70,00	27,50	2,50	0,00	0,00	0,00	0,00
	Brescia	5	1,34	15,20	18	0,84	66,67	22,22	5,56	0,00	0,00	5,56	5,56
	Bari Politecnico	6	1,24	20,20	26	0,78	46,15	38,46	11,54	0,00	3,85	0,00	0,00
	Verona	6	1,24	8,60	11	0,78	45,45	36,36	18,18	0,00	0,00	0,00	0,00
	Cassino	*8*	*1,18*	*5,20*	*7*	*0,74*	*71,43*	*0,00*	*0,00*	*28,57*	*0,00*	*0,00*	*0,00*
	Piemonte Orientale	*9*	*1,17*	*4,40*	*6*	*0,73*	*66,67*	*0,00*	*16,67*	*0,00*	*0,00*	*16,67*	*16,67*
	Roma Tre	10	1,13	17,10	24	0,71	54,17	16,67	12,50	4,17	4,17	8,33	8,33
	Trieste	11	1,11	19,50	28	0,70	46,43	25,00	10,71	14,29	3,57	0,00	0,00
	Milano Bicocca	12	1,08	22,40	33	0,68	39,39	33,33	12,12	3,03	0,00	12,12	12,12
	Torino Politecnico	13	1,07	28,30	42	0,67	47,62	21,43	9,52	9,52	4,76	7,14	4,76
	L'Aquila	14	1,04	26,10	40	0,65	40,00	30,00	7,50	12,50	0,00	10,00	10,00
	Messina	15	1,03	13,60	21	0,65	42,86	14,29	28,57	4,76	0,00	9,52	9,52
	Modena e Reggio Emilia	15	1,03	13,00	20	0,65	40,00	30,00	10,00	0,00	0,00	20,00	20,00
	Calabria (Arcavacata di Rende)	17	1,02	18,60	29	0,64	41,38	17,24	24,14	10,34	0,00	6,90	6,90
	Cagliari	18	1,00	8,80	14	0,63	21,43	42,86	28,57	0,00	7,14	0,00	0,00
	Trento	18	1,00	19,50	31	0,63	32,26	35,48	12,90	6,45	0,00	12,90	12,90
	Parma	20	0,99	16,80	27	0,62	40,74	22,22	14,81	0,00	0,00	22,22	22,22
	Napoli II	21	0,98	9,90	16	0,62	50,00	6,25	18,75	0,00	0,00	25,00	25,00
	Reggio Calabria	22	0,97	8,50	14	0,61	28,57	35,71	14,29	14,29	0,00	7,14	7,14
	Salento	22	0,97	14,60	24	0,61	29,17	37,50	12,50	4,17	8,33	8,33	8,33
	Marche	24	0,96	9,70	16	0,61	25,00	50,00	0,00	6,25	0,00	18,75	18,75
	Camerino	25	0,95	6,00	10	0,60	30,00	30,00	20,00	10,00	0,00	10,00	10,00
	Ferrara	25	0,95	13,20	22	0,60	36,36	22,73	18,18	4,55	0,00	18,18	18,18
	Perugia	25	0,95	25,00	42	0,60	35,71	16,67	28,57	7,14	7,14	4,76	4,76
	Salerno	28	0,92	16,20	28	0,58	14,29	46,43	25,00	10,71	3,57	0,00	0,00
	Udine	29	0,90	11,30	20	0,56	40,00	15,00	10,00	20,00	5,00	10,00	10,00
	Napoli Parthenope	30	0,88	10,00	18	0,56	22,22	38,89	11,11	16,67	0,00	11,11	11,11

	Sannio	31	0,86	5,40	10	0,54	50,00	0,00	10,00	0,00	0,00	40,00	40,00
	Chieti e Pescara	32	0,73	5,50	12	0,46	41,67	0,00	8,33	8,33	0,00	41,67	41,67
	Insubria	*32*	*0,73*	*3,20*	*7*	*0,46*	*14,29*	*42,86*	*0,00*	*14,29*	*0,00*	*28,57*	*28,57*
	Catania	34	0,71	16,00	36	0,44	13,89	30,56	22,22	2,78	0,00	30,56	30,56
	Genova	35	0,66	16,20	39	0,42	20,51	17,95	20,51	15,38	0,00	25,64	25,64
	Sassari	36	0,65	4,90	12	0,41	16,67	25,00	16,67	0,00	16,67	25,00	25,00
	Basilicata	37	0,62	7,80	20	0,39	20,00	15,00	20,00	5,00	0,00	40,00	40,00
	Roma UNINETTUNO	*38*	*0,57*	*2,50*	*7*	*0,36*	*28,57*	*0,00*	*14,29*	*14,29*	*0,00*	*42,86*	*42,86*
	Milano Cattolica	*39*	*0,56*	*2,10*	*6*	*0,35*	*0,00*	*50,00*	*0,00*	*0,00*	*0,00*	*50,00*	*50,00*
	Palermo	40	0,49	11,10	36	0,31	13,89	8,33	19,44	33,33	11,11	13,89	13,89
	Siena	41	0,29	1,80	10	0,18	0,00	10,00	20,00	30,00	0,00	40,00	40,00
MATEMATICA APPLICATA	Insubria	1	1,45	9,40	10	0,94	80,00	20,00	0,00	0,00	0,00	0,00	0,00
	Brescia	2	1,38	17,90	20	0,89	75,00	15,00	10,00	0,00	0,00	0,00	0,00
	Trieste SISSA	3	1,37	15,10	17	0,89	88,24	0,00	0,00	5,88	0,00	5,88	5,88
	Roma Tre	4	1,27	18,10	22	0,82	59,09	31,82	0,00	9,09	0,00	0,00	0,00
	Bergamo	*5*	*1,23*	*4,80*	*6*	*0,80*	*50,00*	*33,33*	*16,67*	*0,00*	*0,00*	*0,00*	*0,00*
	Verona	*5*	*1,23*	*4,80*	*6*	*0,80*	*50,00*	*33,33*	*16,67*	*0,00*	*0,00*	*0,00*	*0,00*
	Napoli II	7	1,16	12,00	16	0,75	68,75	6,25	0,00	18,75	0,00	6,25	6,25
	Ferrara	8	1,15	14,90	20	0,75	55,00	15,00	20,00	10,00	0,00	0,00	0,00
	Milano Bicocca	8	1,15	19,40	26	0,75	38,46	38,46	23,08	0,00	0,00	0,00	0,00
	Salento	10	1,12	14,60	20	0,73	35,00	45,00	15,00	5,00	0,00	0,00	0,00
	Marche	*11*	*1,08*	*4,20*	*6*	*0,70*	*33,33*	*50,00*	*0,00*	*16,67*	*0,00*	*0,00*	*0,00*
	L'Aquila	12	1,07	11,10	16	0,69	43,75	31,25	6,25	12,50	0,00	6,25	6,25
	Trieste	12	1,07	11,10	16	0,69	50,00	18,75	12,50	12,50	6,25	0,00	0,00
	Palermo	14	1,06	15,20	22	0,69	36,36	40,91	13,64	9,09	0,00	0,00	0,00
	Perugia	14	1,06	9,60	14	0,69	50,00	21,43	7,14	7,14	0,00	14,29	14,29
	Catania	16	1,04	17,60	26	0,68	46,15	23,08	11,54	7,69	3,85	7,69	7,69
	Milano Cattolica	*17*	*1,00*	*5,20*	*8*	*0,65*	*25,00*	*50,00*	*12,50*	*0,00*	*0,00*	*12,50*	*12,50*
	Salerno	17	1,00	15,60	24	0,65	33,33	37,50	12,50	4,17	8,33	4,17	4,17
	Siena	17	1,00	7,80	12	0,65	58,33	8,33	0,00	8,33	0,00	25,00	25,00
	Bari	20	0,96	13,70	22	0,62	40,91	22,73	9,09	18,18	0,00	9,09	9,09
	Parma	21	0,94	9,80	16	0,61	37,50	31,25	0,00	18,75	0,00	12,50	12,50
	Udine	21	0,94	11,00	18	0,61	38,89	16,67	22,22	16,67	0,00	5,56	5,56
	Cagliari	23	0,93	9,10	15	0,61	20,00	46,67	20,00	0,00	0,00	13,33	13,33
	Modena e Reggio Emilia	23	0,93	15,10	25	0,60	28,00	36,00	16,00	8,00	4,00	8,00	8,00
	Trento	25	0,89	10,40	18	0,58	44,44	11,11	11,11	11,11	11,11	11,11	11,11
	Venezia Cà Foscari	*26*	*0,83*	*4,30*	*8*	*0,54*	*50,00*	*0,00*	*0,00*	*37,50*	*12,50*	*0,00*	*0,00*
	Basilicata	27	0,76	5,90	12	0,49	8,33	41,67	25,00	16,67	8,33	0,00	0,00
	Camerino	28	0,61	5,90	15	0,39	20,00	13,33	20,00	20,00	0,00	26,67	26,67
	Reggio Calabria	*29*	*0,59*	*2,30*	*6*	*0,38*	*16,67*	*16,67*	*16,67*	*33,33*	*0,00*	*16,67*	*0,00*
	Bari Politecnico	*30*	*0,56*	*2,20*	*6*	*0,37*	*16,67*	*16,67*	*16,67*	*16,67*	*33,33*	*0,00*	*0,00*
	Napoli Parthenope	31	0,39	2,50	10	0,25	10,00	0,00	30,00	30,00	10,00	20,00	20,00

Tabella 3.8: Graduatoria delle Università piccole per SSD di afferenza dell'addetto e distribuzione dei prodotti nelle classi di merito (Eccellente -A; Elevato - B; Discreto -C; Accettabile - D; Limitato -E; Non valutabile - F). La graduatoria è calcolata sulla base del voto medio normalizzato (R). La dimensione dell'istituzione è determinata dal numero di prodotti attesi dagli addetti afferenti al SSD all'interno dell'istituzione. Per "Prodotti attesi" si intende il numero di prodotti attesi dall'istituzione nel SSD calcolato sulla base dei addetti incardinati e afferenti al SSD e del numero di prodotti che da bando questi erano tenuti a inviare alla VQR. Rientrano nella categoria delle Università piccole le istituzioni nel terzo inferiore dell'intervallo dei valori del numero di prodotti attesi all'interno dello specifico SSD. Il "Voto medio normalizzato (R)" è il secondo indicatore di qualità e indica il voto medio dell'istituzione nel SSD rispetto al voto medio delle Università in quel SSD (se minore di 1 la produzione scientifica è di qualità inferiore rispetto alla media del SSD mentre se maggiore di 1 è qualitativamente superiore). Per "Somma punteggi (v)" si intende la valutazione complessiva dell'istituzione ottenuta sommando i punteggi dei prodotti attesi dai addetti incardinati e afferenti al SSD. Per questioni di privacy, la tabella non include le Università con meno di 5 prodotti attesi nel SSD. In corsivo le università con meno di 10 prodotti attesi a livello di SSD.

SSD_add	Istituzione	Pos. grad. classe	Voto medio normalizzato (R)	Somma punteggi (v)	# Prodotti attesi (n)	Voto medio (I=v/n)	% Prodotti A	% Prodotti B	% Prodotti C	% Prodotti D	% Prodotti E	% Prodotti F	% Prodotti mancanti
	Ferrara	*1*	*1,58*	*7,7*	*8*	*0,96*	*87,50*	*12,50*	*0,00*	*0,00*	*0,00*	*0,00*	*0,00*
	Milano Politecnico	2	1,39	8,5	10	0,85	60,00	30,00	10,00	0,00	0,00	0,00	0,00
	Messina	3	1,30	9,5	12	0,79	66,67	16,67	0,00	8,33	8,33	0,00	0,00
	Bolzano	4	1,27	17,9	23	0,78	52,17	26,09	17,39	4,35	0,00	0,00	0,00
	Calabria (Arcavacata di Rende)	5	1,26	23,8	31	0,77	64,52	9,68	12,90	3,23	3,23	6,45	6,45
	Piemonte Orientale	6	1,21	21,5	29	0,74	41,38	37,93	13,79	6,90	0,00	0,00	0,00
	Padova	7	1,19	21,8	30	0,73	50,00	30,00	3,33	3,33	0,00	13,33	13,33
	Insubria	8	1,17	21,5	30	0,72	46,67	23,33	20,00	6,67	3,33	0,00	0,00
	Trieste	*9*	*1,08*	*5,3*	*8*	*0,66*	*37,50*	*25,00*	*25,00*	*12,50*	*0,00*	*0,00*	*0,00*
	Verona	9	1,08	27,7	42	0,66	35,71	30,95	19,05	9,52	0,00	4,76	4,76
	Trento	11	1,05	14,1	22	0,64	40,91	13,64	31,82	9,09	4,55	0,00	0,00
	Venezia Cà Foscari	11	1,05	23,8	37	0,64	29,73	32,43	27,03	10,81	0,00	0,00	0,00
	Chieti e Pescara	13	1,04	7,6	12	0,63	33,33	33,33	16,67	0,00	0,00	16,67	16,67
	Udine	14	1,00	28,7	47	0,61	27,66	34,04	21,28	10,64	2,13	4,26	4,26
	Firenze	15	0,99	19,4	32	0,61	34,38	21,88	25,00	9,38	9,38	0,00	0,00
INF/01	Perugia	15	0,99	15,7	26	0,60	34,62	23,08	23,08	3,85	15,38	0,00	0,00
	Genova	17	0,98	31,2	52	0,60	38,46	19,23	19,23	3,85	0,00	19,23	19,23
	Napoli Federico II	17	0,98	26,3	44	0,60	31,82	25,00	22,73	13,64	2,27	4,55	4,55
	Modena e Reggio Emilia	19	0,95	9,3	16	0,58	18,75	37,50	31,25	6,25	6,25	0,00	0,00
	Palermo	20	0,94	11,5	20	0,57	25,00	25,00	35,00	10,00	5,00	0,00	0,00
	Salento	*21*	*0,92*	*4,5*	*8*	*0,56*	*25,00*	*37,50*	*12,50*	*0,00*	*0,00*	*25,00*	*25,00*
	L'Aquila	22	0,90	21,0	38	0,55	18,42	39,47	21,05	7,89	7,89	5,26	5,26
	Napoli Parthenope	23	0,89	8,7	16	0,54	31,25	6,25	43,75	12,50	6,25	0,00	0,00
	Roma Tre	*24*	*0,82*	*2,5*	*5*	*0,50*	*20,00*	*20,00*	*40,00*	*0,00*	*0,00*	*20,00*	*20,00*
	Cagliari	25	0,81	13,9	28	0,50	25,00	21,43	17,86	25,00	3,57	7,14	7,14
	Catania	26	0,79	24,2	50	0,48	26,00	22,00	16,00	6,00	6,00	24,00	24,00
	Siena	*27*	*0,76*	*3,7*	*8*	*0,46*	*0,00*	*37,50*	*50,00*	*0,00*	*12,50*	*0,00*	*0,00*
	Parma	28	0,74	6,3	14	0,45	14,29	21,43	35,71	14,29	14,29	0,00	0,00

	Camerino	29	0,73	6,7	15	0,45	13,33	33,33	13,33	26,67	13,33	0,00	0,00
	Roma Tor Vergata	30	0,63	9,2	24	0,38	12,50	29,17	8,33	20,83	12,50	16,67	16,67
	Molise	*31*	*0,35*	*1,3*	*6*	*0,22*	*0,00*	*0,00*	*50,00*	*16,67*	*33,33*	*0,00*	*0,00*
	Salerno	*1*	*1,33*	*4,4*	*5*	*0,88*	*60,00*	*40,00*	*0,00*	*0,00*	*0,00*	*0,00*	*0,00*
MAT/01	*Torino*	*2*	*0,96*	*3,8*	*6*	*0,63*	*50,00*	*16,67*	*0,00*	*16,67*	*16,67*	*0,00*	*0,00*
	Camerino	*3*	*0,70*	*2,3*	*5*	*0,46*	*0,00*	*60,00*	*0,00*	*40,00*	*0,00*	*0,00*	*0,00*
	Trento	*1*	*1,80*	*5,4*	*6*	*0,90*	*83,33*	*0,00*	*16,67*	*0,00*	*0,00*	*0,00*	*0,00*
	Palermo	*2*	*1,40*	*6,3*	*9*	*0,70*	*33,33*	*44,44*	*11,11*	*11,11*	*0,00*	*0,00*	*0,00*
	Salento	*2*	*1,40*	*5,6*	*8*	*0,70*	*25,00*	*50,00*	*25,00*	*0,00*	*0,00*	*0,00*	*0,00*
	Roma Tre	*4*	*1,33*	*5,3*	*8*	*0,66*	*25,00*	*50,00*	*12,50*	*12,50*	*0,00*	*0,00*	*0,00*
	Catania	*5*	*1,30*	*3,9*	*6*	*0,65*	*0,00*	*83,33*	*16,67*	*0,00*	*0,00*	*0,00*	*0,00*
	Bari	*6*	*1,20*	*3,6*	*6*	*0,60*	*16,67*	*50,00*	*16,67*	*16,67*	*0,00*	*0,00*	*0,00*
	Verona	*7*	*1,13*	*3,4*	*6*	*0,57*	*33,33*	*33,33*	*0,00*	*0,00*	*0,00*	*33,33*	*33,33*
MAT/02	Roma Tor Vergata	8	1,10	5,5	10	0,55	20,00	50,00	0,00	0,00	0,00	30,00	30,00
	Bologna	9	1,08	5,4	10	0,54	40,00	20,00	0,00	0,00	10,00	30,00	30,00
	Udine	*10*	*1,07*	*3,2*	*6*	*0,53*	*16,67*	*50,00*	*0,00*	*16,67*	*0,00*	*16,67*	*16,67*
	Basilicata	*11*	*0,93*	*2,8*	*6*	*0,47*	*16,67*	*33,33*	*16,67*	*0,00*	*0,00*	*33,33*	*33,33*
	Milano	*11*	*0,93*	*4,2*	*9*	*0,47*	*11,11*	*44,44*	*11,11*	*0,00*	*11,11*	*22,22*	*22,22*
	Messina	13	0,70	3,5	10	0,35	10,00	20,00	20,00	30,00	20,00	0,00	0,00
	L'Aquila	*14*	*0,50*	*1,5*	*6*	*0,25*	*0,00*	*33,33*	*0,00*	*16,67*	*0,00*	*50,00*	*16,67*
	Ferrara	*15*	*0,33*	*1,3*	*8*	*0,16*	*0,00*	*0,00*	*37,50*	*12,50*	*25,00*	*25,00*	*25,00*
	Siena	*1*	*1,70*	*5,4*	*6*	*0,90*	*66,67*	*33,33*	*0,00*	*0,00*	*0,00*	*0,00*	*0,00*
	Trento	2	1,65	12,2	14	0,87	64,29	28,57	7,14	0,00	0,00	0,00	0,00
	Pavia	3	1,63	12,1	14	0,86	78,57	7,14	7,14	0,00	7,14	0,00	0,00
	Pisa Normale	*4*	*1,57*	*7,5*	*9*	*0,83*	*66,67*	*11,11*	*22,22*	*0,00*	*0,00*	*0,00*	*0,00*
	Udine	5	1,55	8,2	10	0,82	50,00	40,00	10,00	0,00	0,00	0,00	0,00
	Marche	*6*	*1,42*	*4,5*	*6*	*0,75*	*33,33*	*50,00*	*16,67*	*0,00*	*0,00*	*0,00*	*0,00*
	Roma Tre	6	1,42	13,5	18	0,75	44,44	33,33	16,67	5,56	0,00	0,00	0,00
	Ferrara	8	1,38	8,8	12	0,73	50,00	33,33	0,00	0,00	0,00	16,67	16,67
	Camerino	*9*	*1,23*	*3,9*	*6*	*0,65*	*33,33*	*33,33*	*16,67*	*16,67*	*0,00*	*0,00*	*0,00*
	Trieste	9	1,23	7,8	12	0,65	33,33	25,00	33,33	8,33	0,00	0,00	0,00
	Cagliari	11	1,21	9,0	14	0,64	35,71	35,71	7,14	7,14	14,29	0,00	0,00
MAT/03	Napoli II	12	1,20	7,0	11	0,64	27,27	45,45	9,09	9,09	0,00	9,09	9,09
	Parma	13	1,18	9,4	15	0,63	40,00	26,67	6,67	13,33	0,00	13,33	13,33
	Basilicata	14	1,11	8,2	14	0,59	21,43	28,57	42,86	0,00	7,14	0,00	0,00
	Milano Bicocca	15	0,94	5,0	10	0,50	30,00	20,00	10,00	20,00	0,00	20,00	20,00
	Milano Cattolica	*15*	*0,94*	*4,0*	*8*	*0,50*	*25,00*	*12,50*	*37,50*	*12,50*	*12,50*	*0,00*	*0,00*
	Salento	17	0,89	4,7	10	0,47	20,00	30,00	10,00	20,00	0,00	20,00	20,00
	Brescia	*18*	*0,87*	*3,7*	*8*	*0,46*	*12,50*	*25,00*	*37,50*	*12,50*	*12,50*	*0,00*	*0,00*
	Calabria (Arcavacata di Rende)	19	0,79	5,0	12	0,42	8,33	33,33	25,00	0,00	0,00	33,33	33,33
	Palermo	20	0,73	5,0	13	0,38	15,38	30,77	0,00	15,38	0,00	38,46	38,46

	L'Aquila	21	0,51	4,9	18	0,27	11,11	16,67	5,56	22,22	22,22	22,22	22,22
	Salerno	21	0,51	2,7	10	0,27	0,00	30,00	10,00	20,00	20,00	20,00	20,00
	Messina	23	0,45	3,3	14	0,24	7,14	7,14	21,43	28,57	7,14	28,57	28,57
MAT/04	*Ferrara*	*1*	*1,47*	*4,2*	*6*	*0,70*	*16,67*	*66,67*	*16,67*	*0,00*	*0,00*	*0,00*	*0,00*
	Pisa	*1*	*1,47*	*4,2*	*6*	*0,70*	*50,00*	*16,67*	*16,67*	*16,67*	*0,00*	*0,00*	*0,00*
	Pavia	*3*	*1,12*	*3,2*	*6*	*0,53*	*0,00*	*66,67*	*16,67*	*0,00*	*16,67*	*0,00*	*0,00*
	Piemonte Orientale	*4*	*1,09*	*2,6*	*5*	*0,52*	*0,00*	*60,00*	*20,00*	*20,00*	*0,00*	*0,00*	*0,00*
	Genova	*5*	*1,08*	*4,1*	*8*	*0,51*	*0,00*	*62,50*	*12,50*	*25,00*	*0,00*	*0,00*	*0,00*
	Salerno	*6*	*1,02*	*2,9*	*6*	*0,48*	*16,67*	*33,33*	*16,67*	*16,67*	*16,67*	*0,00*	*0,00*
	Napoli Federico II	*7*	*0,95*	*2,7*	*6*	*0,45*	*0,00*	*50,00*	*16,67*	*33,33*	*0,00*	*0,00*	*0,00*
	Calabria (Arcavacata di Rende)	*8*	*0,81*	*2,3*	*6*	*0,38*	*0,00*	*50,00*	*0,00*	*33,33*	*16,67*	*0,00*	*0,00*
	Parma	*9*	*0,56*	*1,6*	*6*	*0,27*	*0,00*	*16,67*	*33,33*	*16,67*	*0,00*	*33,33*	*33,33*
	Bari	*10*	*0,42*	*1,2*	*6*	*0,20*	*0,00*	*0,00*	*33,33*	*66,67*	*0,00*	*0,00*	*0,00*
MAT/05	*Bergamo*	*1*	*1,50*	*4,7*	*5*	*0,94*	*80,00*	*20,00*	*0,00*	*0,00*	*0,00*	*0,00*	*0,00*
	Pisa Normale	*2*	*1,48*	*7,4*	*8*	*0,93*	*87,50*	*0,00*	*12,50*	*0,00*	*0,00*	*0,00*	*0,00*
	Trieste SISSA	2	1,48	11,1	12	0,93	83,33	8,33	8,33	0,00	0,00	0,00	0,00
	Pavia	4	1,41	26,5	30	0,88	70,00	26,67	3,33	0,00	0,00	0,00	0,00
	Brescia	5	1,35	15,2	18	0,84	66,67	22,22	5,56	0,00	0,00	5,56	5,56
	Verona	6	1,31	8,2	10	0,82	50,00	40,00	10,00	0,00	0,00	0,00	0,00
	Bari Politecnico	7	1,24	20,2	26	0,78	46,15	38,46	11,54	0,00	3,85	0,00	0,00
	Trieste	8	1,21	18,2	24	0,76	54,17	25,00	8,33	8,33	4,17	0,00	0,00
	Camerino	*9*	*1,20*	*4,5*	*6*	*0,75*	*50,00*	*33,33*	*0,00*	*16,67*	*0,00*	*0,00*	*0,00*
	Cassino	*10*	*1,19*	*5,2*	*7*	*0,74*	*71,43*	*0,00*	*0,00*	*28,57*	*0,00*	*0,00*	*0,00*
	Roma Tre	11	1,07	13,4	20	0,67	50,00	15,00	15,00	5,00	5,00	10,00	10,00
	L'Aquila	12	1,06	19,3	29	0,67	41,38	31,03	6,90	6,90	0,00	13,79	13,79
	Messina	13	1,04	13,6	21	0,65	42,86	14,29	28,57	4,76	0,00	9,52	9,52
	Milano	13	1,04	22,8	35	0,65	40,00	28,57	11,43	5,71	0,00	14,29	14,29
	Milano Bicocca	15	1,02	16,6	26	0,64	34,62	34,62	11,54	3,85	0,00	15,38	15,38
	Cagliari	16	1,01	8,8	14	0,63	21,43	42,86	28,57	0,00	7,14	0,00	0,00
	Calabria (Arcavacata di Rende)	17	1,00	16,9	27	0,63	40,74	14,81	25,93	11,11	0,00	7,41	7,41
	Napoli II	18	0,99	9,9	16	0,62	50,00	6,25	18,75	0,00	0,00	25,00	25,00
	Modena e Reggio Emilia	19	0,98	11,0	18	0,61	33,33	33,33	11,11	0,00	0,00	22,22	22,22
	Marche	20	0,97	9,7	16	0,61	25,00	50,00	0,00	6,25	0,00	18,75	18,75
	Reggio Calabria	20	0,97	8,5	14	0,61	28,57	35,71	14,29	14,29	0,00	7,14	7,14
	Ferrara	22	0,96	13,2	22	0,60	36,36	22,73	18,18	4,55	0,00	18,18	18,18
	Parma	23	0,95	14,8	25	0,59	36,00	24,00	16,00	0,00	0,00	24,00	24,00
	Trento	23	0,95	15,4	26	0,59	30,77	30,77	15,38	7,69	0,00	15,38	15,38
	Salento	25	0,92	12,6	22	0,57	22,73	40,91	13,64	4,55	9,09	9,09	9,09
	Salerno	25	0,92	14,4	25	0,58	16,00	44,00	24,00	12,00	4,00	0,00	0,00
	Udine	27	0,90	11,3	20	0,56	40,00	15,00	10,00	20,00	5,00	10,00	10,00
	Napoli Parthenope	28	0,89	10,0	18	0,56	22,22	38,89	11,11	16,67	0,00	11,11	11,11

	Sannio	29	0,86	5,4	10	0,54	50,00	0,00	10,00	0,00	0,00	40,00	40,00
	Catania	30	0,75	16,0	34	0,47	14,71	32,35	23,53	2,94	0,00	26,47	26,47
	Insubria	*31*	*0,73*	*3,2*	*7*	*0,46*	*14,29*	*42,86*	*0,00*	*14,29*	*0,00*	*28,57*	*28,57*
	Sassari	32	0,65	4,9	12	0,41	16,67	25,00	16,67	0,00	16,67	25,00	25,00
	Basilicata	33	0,62	7,8	20	0,39	20,00	15,00	20,00	5,00	0,00	40,00	40,00
	Genova	34	0,60	12,7	34	0,37	20,59	11,76	20,59	17,65	0,00	29,41	29,41
	Roma UNINETTUNO	*35*	*0,57*	*2,5*	*7*	*0,36*	*28,57*	*0,00*	*14,29*	*14,29*	*0,00*	*42,86*	*42,86*
	Milano Cattolica	*36*	*0,56*	*2,1*	*6*	*0,35*	*0,00*	*50,00*	*0,00*	*0,00*	*0,00*	*50,00*	*50,00*
	Chieti e Pescara	*37*	*0,53*	*2,0*	*6*	*0,33*	*33,33*	*0,00*	*0,00*	*0,00*	*0,00*	*66,67*	*66,67*
	Palermo	38	0,43	9,1	34	0,27	8,82	8,82	20,59	35,29	11,76	14,71	14,71
	Siena	39	0,29	1,8	10	0,18	0,00	10,00	20,00	30,00	0,00	40,00	40,00
	Perugia	*1*	*1,45*	*4,7*	*5*	*0,94*	*80,00*	*20,00*	*0,00*	*0,00*	*0,00*	*0,00*	*0,00*
	Pavia	2	1,40	9,1	10	0,91	70,00	30,00	0,00	0,00	0,00	0,00	0,00
	Milano Bicocca	*3*	*1,28*	*5,8*	*7*	*0,83*	*57,14*	*28,57*	*14,29*	*0,00*	*0,00*	*0,00*	*0,00*
	Trento	*4*	*1,26*	*4,1*	*5*	*0,82*	*40,00*	*60,00*	*0,00*	*0,00*	*0,00*	*0,00*	*0,00*
	Torino	5	1,16	8,3	11	0,75	54,55	18,18	18,18	9,09	0,00	0,00	0,00
	Genova	*6*	*1,08*	*3,5*	*5*	*0,70*	*20,00*	*60,00*	*20,00*	*0,00*	*0,00*	*0,00*	*0,00*
MAT/06	*Pisa*	*6*	*1,08*	*5,6*	*8*	*0,70*	*50,00*	*12,50*	*25,00*	*12,50*	*0,00*	*0,00*	*0,00*
	Torino Politecnico	*6*	*1,08*	*4,2*	*6*	*0,70*	*16,67*	*66,67*	*16,67*	*0,00*	*0,00*	*0,00*	*0,00*
	L'Aquila	9	0,95	6,8	11	0,62	36,36	27,27	9,09	27,27	0,00	0,00	0,00
	Chieti e Pescara	*10*	*0,90*	*3,5*	*6*	*0,58*	*50,00*	*0,00*	*16,67*	*16,67*	*0,00*	*16,67*	*16,67*
	Milano	11	0,80	6,2	12	0,52	8,33	58,33	0,00	25,00	8,33	0,00	0,00
	Bari	12	0,62	4,9	12	0,40	16,67	25,00	16,67	25,00	0,00	16,67	16,67
	Napoli Federico II	13	0,48	3,1	10	0,31	0,00	10,00	50,00	40,00	0,00	0,00	0,00
	Roma Tor Vergata	1	1,71	13,4	14	0,96	85,71	14,29	0,00	0,00	0,00	0,00	0,00
	Trieste SISSA	2	1,54	12,1	14	0,86	85,71	0,00	0,00	7,14	0,00	7,14	7,14
	Brescia	*3*	*1,25*	*4,2*	*6*	*0,70*	*33,33*	*33,33*	*33,33*	*0,00*	*0,00*	*0,00*	*0,00*
	Roma Tre	4	1,20	8,1	12	0,67	25,00	58,33	0,00	16,67	0,00	0,00	0,00
	Napoli II	5	1,19	8,0	12	0,67	58,33	8,33	0,00	25,00	0,00	8,33	8,33
	Perugia	6	1,16	6,5	10	0,65	50,00	20,00	0,00	10,00	0,00	20,00	20,00
	Milano Bicocca	7	1,14	6,4	10	0,64	30,00	20,00	50,00	0,00	0,00	0,00	0,00
	Salento	*8*	*1,07*	*3,6*	*6*	*0,60*	*33,33*	*16,67*	*33,33*	*16,67*	*0,00*	*0,00*	*0,00*
	Modena e Reggio Emilia	9	0,88	5,4	11	0,49	9,09	45,45	18,18	9,09	0,00	18,18	18,18
MAT/07	*Parma*	*10*	*0,85*	*4,3*	*9*	*0,48*	*22,22*	*33,33*	*0,00*	*22,22*	*0,00*	*22,22*	*22,22*
	Cagliari	*11*	*0,80*	*3,6*	*8*	*0,45*	*12,50*	*25,00*	*37,50*	*0,00*	*0,00*	*25,00*	*25,00*
	Ferrara	*12*	*0,78*	*3,5*	*8*	*0,44*	*0,00*	*37,50*	*37,50*	*25,00*	*0,00*	*0,00*	*0,00*
	Salerno	13	0,77	4,3	10	0,43	10,00	40,00	10,00	10,00	20,00	10,00	10,00
	Trieste	*13*	*0,77*	*2,6*	*6*	*0,43*	*33,33*	*0,00*	*16,67*	*33,33*	*16,67*	*0,00*	*0,00*
	Pisa	15	0,74	5,0	12	0,42	25,00	16,67	8,33	16,67	0,00	33,33	33,33
	Trento	*16*	*0,62*	*2,1*	*6*	*0,35*	*33,33*	*0,00*	*0,00*	*16,67*	*33,33*	*16,67*	*16,67*
	Calabria (Arcavacata di Rende)	17	0,57	3,8	12	0,32	8,33	25,00	8,33	25,00	0,00	33,33	33,33

	Camerino	*18*	*0,54*	*2,1*	*7*	*0,30*	*28,57*	*0,00*	*0,00*	*14,29*	*0,00*	*57,14*	*57,14*
	Bari	*19*	*0,12*	*0,4*	*6*	*0,07*	*0,00*	*0,00*	*0,00*	*66,67*	*0,00*	*33,33*	*33,33*
MAT/08	*Insubria*	*1*	*1,48*	*6,0*	*6*	*1,00*	*100,00*	*0,00*	*0,00*	*0,00*	*0,00*	*0,00*	*0,00*
	Ferrara	2	1,39	9,4	10	0,94	90,00	0,00	10,00	0,00	0,00	0,00	0,00
	Firenze	3	1,34	10,8	12	0,90	75,00	16,67	8,33	0,00	0,00	0,00	0,00
	Milano Bicocca	4	1,22	8,2	10	0,82	50,00	40,00	10,00	0,00	0,00	0,00	0,00
	Roma Tor Vergata	4	1,22	9,9	12	0,83	66,67	8,33	25,00	0,00	0,00	0,00	0,00
	Udine	*6*	*1,21*	*6,5*	*8*	*0,81*	*50,00*	*37,50*	*12,50*	*0,00*	*0,00*	*0,00*	*0,00*
	Torino Politecnico	7	1,19	11,2	14	0,80	64,29	14,29	14,29	0,00	0,00	7,14	7,14
	Trieste	*7*	*1,19*	*4,8*	*6*	*0,80*	*50,00*	*33,33*	*16,67*	*0,00*	*0,00*	*0,00*	*0,00*
	Cagliari	*9*	*1,13*	*3,8*	*5*	*0,76*	*20,00*	*80,00*	*0,00*	*0,00*	*0,00*	*0,00*	*0,00*
	Salerno	*10*	*1,09*	*5,9*	*8*	*0,74*	*37,50*	*37,50*	*25,00*	*0,00*	*0,00*	*0,00*	*0,00*
	Parma	*11*	*1,04*	*3,5*	*5*	*0,70*	*40,00*	*40,00*	*0,00*	*20,00*	*0,00*	*0,00*	*0,00*
	Trento	12	1,03	8,3	12	0,69	50,00	16,67	16,67	8,33	0,00	8,33	8,33
	Catania	*13*	*0,92*	*3,7*	*6*	*0,62*	*50,00*	*16,67*	*0,00*	*0,00*	*16,67*	*16,67*	*16,67*
	Modena e Reggio Emilia	*14*	*0,85*	*4,6*	*8*	*0,57*	*37,50*	*12,50*	*25,00*	*12,50*	*12,50*	*0,00*	*0,00*
	Basilicata	*15*	*0,82*	*4,4*	*8*	*0,55*	*12,50*	*37,50*	*37,50*	*12,50*	*0,00*	*0,00*	*0,00*
	Calabria (Arcavacata di Rende)	*16*	*0,81*	*4,9*	*9*	*0,54*	*22,22*	*33,33*	*22,22*	*0,00*	*0,00*	*22,22*	*22,22*
	L'Aquila	*17*	*0,79*	*3,2*	*6*	*0,53*	*50,00*	*0,00*	*0,00*	*33,33*	*0,00*	*16,67*	*16,67*
	Camerino	*18*	*0,52*	*2,1*	*6*	*0,35*	*0,00*	*16,67*	*50,00*	*33,33*	*0,00*	*0,00*	*0,00*
	Messina	*19*	*0,45*	*1,8*	*6*	*0,30*	*16,67*	*0,00*	*33,33*	*0,00*	*50,00*	*0,00*	*0,00*
	Napoli Parthenope	20	0,37	2,5	10	0,25	10,00	0,00	30,00	30,00	10,00	20,00	20,00
MAT/09	*Roma Tre*	*1*	*1,27*	*6,0*	*6*	*1,00*	*100,00*	*0,00*	*0,00*	*0,00*	*0,00*	*0,00*	*0,00*
	Brescia	2	1,23	9,7	10	0,97	90,00	10,00	0,00	0,00	0,00	0,00	0,00
	Firenze	*3*	*1,20*	*5,7*	*6*	*0,95*	*83,33*	*16,67*	*0,00*	*0,00*	*0,00*	*0,00*	*0,00*
	Siena	*3*	*1,20*	*5,7*	*6*	*0,95*	*83,33*	*16,67*	*0,00*	*0,00*	*0,00*	*0,00*	*0,00*
	Pisa	5	1,17	11,1	12	0,93	75,00	25,00	0,00	0,00	0,00	0,00	0,00
	L'Aquila	*6*	*1,14*	*5,4*	*6*	*0,90*	*66,67*	*33,33*	*0,00*	*0,00*	*0,00*	*0,00*	*0,00*
	Salerno	*6*	*1,14*	*5,4*	*6*	*0,90*	*66,67*	*33,33*	*0,00*	*0,00*	*0,00*	*0,00*	*0,00*
	Modena e Reggio Emilia	*8*	*1,08*	*5,1*	*6*	*0,85*	*50,00*	*50,00*	*0,00*	*0,00*	*0,00*	*0,00*	*0,00*
	Milano Bicocca	*9*	*1,01*	*4,8*	*6*	*0,80*	*33,33*	*66,67*	*0,00*	*0,00*	*0,00*	*0,00*	*0,00*
	Torino Politecnico	*9*	*1,01*	*4,8*	*6*	*0,80*	*66,67*	*0,00*	*33,33*	*0,00*	*0,00*	*0,00*	*0,00*
	Roma Tor Vergata	11	1,00	7,9	10	0,79	60,00	20,00	10,00	10,00	0,00	0,00	0,00
	Salento	11	1,00	7,9	10	0,79	40,00	50,00	10,00	0,00	0,00	0,00	0,00
	Napoli Federico II	*13*	*0,93*	*5,9*	*8*	*0,74*	*37,50*	*50,00*	*0,00*	*12,50*	*0,00*	*0,00*	*0,00*
	Milano Politecnico	14	0,90	8,5	12	0,71	58,33	8,33	16,67	0,00	0,00	16,67	16,67
	Venezia Cà Foscari	*15*	*0,87*	*4,1*	*6*	*0,68*	*66,67*	*0,00*	*0,00*	*16,67*	*16,67*	*0,00*	*0,00*
	Genova	16	0,68	6,4	12	0,53	33,33	16,67	16,67	16,67	0,00	16,67	16,67
	Udine	*17*	*0,49*	*2,3*	*6*	*0,38*	*16,67*	*0,00*	*50,00*	*16,67*	*0,00*	*16,67*	*16,67*

Tabella 3.9: Graduatoria delle Università medie (per numero di prodotti attesi degli addetti afferenti all'istituzione) sulla base del voto medio normalizzato (R) e distribuzione dei prodotti nelle classi finali di merito (Eccellente -A; Elevato - B; Discreto -C; Accettabile -D; Limitato -E; Non valutabile - F). Per "Prodotti attesi" si intende il numero di prodotti attesi dall'istituzione calcolato sulla base degli addetti afferenti all'istituzione e del numero di prodotti che da bando questi erano tenuti a inviare alla VQR. Rientrano nella categoria delle Università medie le istituzioni con un numero di prodotti attesi compreso fra 85 e 200. Il "Voto medio normalizzato (R)" è il secondo indicatore di qualità e indica il voto medio dell'istituzione rispetto al voto medio delle Università dell'Area (se minore di 1 la produzione scientifica è di qualità inferiore rispetto alla media dell'Area mentre se maggiore di 1 è qualitativamente superiore). Per "Somma punteggi (v)" si intende la valutazione complessiva dell'istituzione ottenuta sommando i punteggi dei prodotti attesi dagli addetti afferenti all'istituzione. I "Prodotti mancanti" sono i prodotti attesi ma non conferiti."(n/N) x 100" rappresenta la percentuale dei prodotti attesi dell'istituzione rispetto ai prodotti attesi dell'Area (N: numero prodotti attesi dell'Area; n: numero prodotti attesi dell'istituzione). IRAS1 è il primo indicatore di qualità della ricerca definito nel Bando VQR come rapporto tra il punteggio complessivo raggiunto da un'istituzione in una data area e il punteggio complessivo dell'area stessa.

Istituzione	Pos. grad. classe	Voto medio normalizzato (R)	Somma punteggi (v)	# Prodotti attesi (n)	Voto medio (I=v/n)	% Prodotti A	% Prodotti B	% Prodotti C	% Prodotti D	% Prodotti E	% Prodotti F	% Prodotti mancanti	(n/N) x 100	IRAS1 x 100
Pavia	1	1,36	82,4	100	0,82	63	22	11	1	2	1	1	1,76	2,39
Torino Politecnico	2	1,15	72,1	104	0,69	48,08	21,15	14,42	6,73	3,85	5,77	3,85	1,83	2,09
Roma Tor Vergata	3	1,1	130	195	0,67	46,15	21,03	12,82	6,67	1,54	11,79	10,26	3,43	3,78
Trento	3	1,1	61,8	93	0,66	44,09	21,51	16,13	8,6	3,23	6,45	6,45	1,64	1,8
Calabria (Arcavacata di Rende)	5	1,06	82,3	128	0,64	40,63	23,44	16,41	7,03	1,56	10,94	10,94	2,25	2,39
Salerno	6	1,03	112,8	181	0,62	29,83	30,39	25,97	8,29	3,87	1,66	1,66	3,18	3,28
Milano Bicocca	7	1,02	98,4	160	0,62	31,25	30	21,25	7,5	3,75	6,25	5,63	2,81	2,86
Udine	7	1,02	66,4	108	0,61	33,33	28,7	16,67	13,89	1,85	5,56	5,56	1,9	1,93
Milano Politecnico	9	1,01	117	191	0,61	40,31	23,04	10,47	6,28	3,14	16,75	16,75	3,36	3,4
Firenze	10	0,96	110,25	189	0,58	31,22	27,51	18,52	8,99	3,17	10,58	8,99	3,32	3,2
L'Aquila	11	0,89	64,6	120	0,54	26,67	30,83	10,83	12,5	5,83	13,33	11,67	2,11	1,88
Perugia	11	0,89	60,5	112	0,54	33,04	17,86	19,64	6,25	9,82	13,39	13,39	1,97	1,76
Modena e Reggio Emilia	13	0,88	48,2	91	0,53	24,18	28,57	17,58	17,58	2,2	9,89	9,89	1,6	1,4
Genova	14	0,85	91,2	178	0,51	26,4	24,16	17,98	10,11	2,25	19,1	19,1	3,13	2,65
Palermo	15	0,83	52,6	105	0,5	22,86	26,67	18,1	18,1	4,76	9,52	9,52	1,85	1,53
Bari	16	0,81	79,95	164	0,49	25,61	21,34	15,24	23,17	6,1	8,54	8,54	2,88	2,32
Catania	16	0,81	70,7	145	0,49	23,45	25,52	16,55	8,28	3,45	22,76	22,76	2,55	2,05
Messina	16	0,81	46,3	94	0,49	28,72	14,89	20,21	20,21	9,57	6,38	6,38	1,65	1,35

Tabella 3.10: Graduatoria delle Università medie per Macrosettore concorsuale di afferenza dell'addetto e distribuzione dei prodotti nelle classi di merito (Eccellente -A; Elevato - B; Discreto -C; Accettabile -D; Limitato -E; Non valutabile - F). La graduatoria è calcolata sulla base del voto medio normalizzato (R). La dimensione dell'istituzione è determinata dal numero di prodotti attesi dagli addetti afferenti al Macrosettore concorsuale all'interno dell'istituzione. Per "Prodotti attesi" si intende il numero di prodotti attesi dall'istituzione nel Macrosettore concorsuale calcolato sulla base degli addetti incardinati e afferenti al Macrosettore concorsuale e del numero di prodotti che da bando questi erano tenuti a inviare alla VQR. Rientrano nella categoria delle Università piccole le istituzioni nel terzo centrale dell'intervallo dei valori del numero di prodotti attesi all'interno dello specifico Macrosettore concorsuale. Il "Voto medio normalizzato (R)" è il secondo indicatore di qualità e indica il voto medio della istituzione nel Macrosettore concorsuale rispetto al voto medio delle Università in quel Macrosettore concorsuale (se minore di 1 la produzione scientifica è di qualità inferiore rispetto alla media del Macrosettore concorsuale mentre se maggiore di 1 è qualitativamente superiore). Per "Somma punteggi (v)" si intende la valutazione complessiva dell'istituzione ottenuta sommando i punteggi dei prodotti attesi dagli addetti incardinati e afferenti al Macrosettore concorsuale. Per questioni di privacy, la tabella non include le Università con meno di 5 prodotti attesi nel Macrosettore concorsuale.

MACRO_SC_add	Istituzione	Pos. grad. classe	Voto medio normalizzato (R)	Somma punteggi (v)	# Prodotti attesi (n)	Voto medio (I=v/n)	% Prodotti A	% Prodotti B	% Prodotti C	% Prodotti D	% Prodotti E	% Prodotti F	% Prodotti mancanti
01/A (Matematica)	Pavia	1	1,37	82,40	100	0,82	63,00	22,00	11,00	1,00	2,00	1,00	1
	Torino Politecnico	2	1,15	72,10	104	0,69	48,08	21,15	14,42	6,73	3,85	5,77	3,85
	Pisa	3	1,11	108,90	162	0,67	45,68	24,69	9,26	5,56	2,47	12,35	11,73
	Milano	4	1,05	84,50	134	0,63	37,31	30,60	8,96	7,46	1,49	14,18	14,18
	Calabria (Arcavacata di Rende)	5	1,00	58,50	97	0,60	32,99	27,84	17,53	8,25	1,03	12,37	12,37
	Firenze	6	0,96	90,85	157	0,58	30,57	28,66	17,20	8,92	1,91	12,74	10,83
	Torino	7	0,90	80,20	148	0,54	29,05	21,62	22,30	10,81	3,38	12,84	12,16
	Bari	8	0,85	54,15	106	0,51	26,42	23,58	16,98	16,98	2,83	13,21	13,21
	Catania	9	0,81	46,50	95	0,49	22,11	27,37	16,84	9,47	2,11	22,11	22,11
	Genova	10	0,79	60,00	126	0,48	21,43	26,19	17,46	12,70	3,17	19,05	19,05
01/B (Informatica)	Roma La Sapienza	1	1,16	65,10	92	0,71	50,00	19,57	16,30	5,43	1,09	7,61	6,52
	Salerno	2	1,11	65,00	96	0,68	39,58	21,88	30,21	7,29	1,04	0,00	0
	Pisa	3	1,01	48,00	78	0,62	29,49	34,62	17,95	15,38	2,56	0,00	0
	Bologna	4	0,94	43,60	76	0,57	32,89	22,37	17,11	19,74	3,95	3,95	3,95
	Milano Bicocca	5	0,92	43,50	77	0,56	24,68	29,87	24,68	10,39	6,49	3,90	2,6
	Bari	6	0,73	25,80	58	0,44	24,14	17,24	12,07	34,48	12,07	0,00	0

Tabella 3.11: Graduatoria delle Università medie per SubGEV di afferenza dell'addetto e distribuzione dei prodotti nelle classi di merito (Eccellente -A; Elevato - B; Discreto -C; Accettabile -D; Limitato -E; Non valutabile - F). La graduatoria è calcolata sulla base del voto medio normalizzato (R). La dimensione dell'istituzione è determinata dal numero di prodotti attesi dagli addetti afferenti al SubGEV all'interno dell'istituzione. Per "Prodotti attesi" si intende il numero di prodotti attesi dall'istituzione nel SubGEV calcolato sulla base degli addetti incardinati e afferenti al SubGEV e del numero di prodotti che da bando questi erano tenuti a inviare alla VQR. Rientrano nella categoria delle Università medie le istituzione nel terzo centrale dell'intervallo dei valori del numero di prodotti attesi all'interno dello specifico SubGEV. Il "Voto medio normalizzato (R)" è il secondo indicatore di qualità e indica il voto medio dell'istituzione nel SubGEV rispetto al voto medio delle Università in quel SubGEV (se minore di 1 la produzione scientifica è di qualità inferiore rispetto alla media del SubGEV mentre se maggiore di 1 è qualitativamente superiore). Per "Somma punteggi (v)" si intende la valutazione complessiva dell'istituzione ottenuta sommando i punteggi dei prodotti attesi dai addetti incardinati e afferenti al SubGEV. I "Prodotti mancanti" sono i prodotti attesi ma non conferiti. Per questioni di privacy, la tabella non include le Università con meno di 5 prodotti attesi nel SubGEV.

SUBGEV_add	Istituzione	Pos. grad. classe	Voto medio normalizzato (R)	Somma punteggi (v)	# Prodotti attesi (n)	Voto medio (I=v/n)	% Prodotti A	% Prodotti B	% Prodotti C	% Prodotti D	% Prodotti E	% Prodotti F	% Prodotti mancanti
INFORMATICA	Roma La Sapienza	1	1,16	65,1	92	0,71	50	19,57	16,3	5,43	1,09	7,61	6,52
	Salerno	2	1,11	65	96	0,68	39,58	21,88	30,21	7,29	1,04	0	0
	Pisa	3	1,01	48	78	0,62	29,49	34,62	17,95	15,38	2,56	0	0
	Bologna	4	0,94	43,6	76	0,57	32,89	22,37	17,11	19,74	3,95	3,95	3,95
	Milano Bicocca	5	0,92	43,5	77	0,56	24,68	29,87	24,68	10,39	6,49	3,9	2,6
	Bari	6	0,73	25,8	58	0,44	24,14	17,24	12,07	34,48	12,07	0	0
MATEMATICA FONDAMENTALE	Roma Tre	1	1,34	19,6	28	0,7	35,71	39,29	14,29	10,71	0	0	0
	Bologna	2	1,13	24,8	42	0,59	35,71	26,19	9,52	11,9	4,76	11,9	11,9
	Ferrara	3	1,05	14,3	26	0,55	26,92	30,77	15,38	3,85	7,69	15,38	15,38
	Palermo	3	1,05	14,8	27	0,55	22,22	40,74	7,41	11,11	0	18,52	18,52
	Salerno	5	0,93	16	33	0,48	12,12	36,36	24,24	12,12	9,09	6,06	6,06
	Genova	6	0,92	21,3	44	0,48	25	25	11,36	13,64	4,55	20,45	20,45
	Catania	7	0,75	12,9	33	0,39	12,12	27,27	15,15	18,18	3,03	24,24	24,24
	Modena e Reggio Emilia	8	0,69	10,8	30	0,36	13,33	16,67	16,67	43,33	0	10	10
	Bari	9	0,67	11,2	32	0,35	9,38	15,63	31,25	21,88	9,38	12,5	12,5
	Perugia	10	0,65	10,2	30	0,34	20	13,33	10	6,67	13,33	36,67	36,67
	L'Aquila	11	0,47	6,4	26	0,25	7,69	19,23	3,85	19,23	15,38	34,62	26,92
ANALISI e PROBABILITA'	Padova	1	1,1	51,2	74	0,69	41,89	27,03	20,27	2,7	1,35	6,76	6,76
	Torino	1	1,1	34	49	0,69	44,9	22,45	20,41	6,12	2,04	4,08	2,04
	Roma Tor Vergata	3	1,09	54,3	79	0,69	50,63	16,46	15,19	5,06	0	12,66	8,86
	Pisa	4	1,07	42,4	63	0,67	47,62	22,22	9,52	3,17	3,17	14,29	12,7
	Bologna	5	1,02	37,9	59	0,64	38,98	27,12	15,25	1,69	0	16,95	16,95
	Milano	6	0,98	29	47	0,62	31,91	36,17	8,51	10,64	2,13	10,64	10,64
	Firenze	7	0,95	40,55	68	0,6	30,88	30,88	19,12	7,35	4,41	7,35	7,35
	Bari	8	0,89	29,25	52	0,56	30,77	28,85	11,54	13,46	0	15,38	15,38
MATEMATICA	Roma Tor Vergata	1	1,34	31,2	36	0,87	72,22	13,89	11,11	2,78	0	0	0
	Pavia	2	1,18	27,5	36	0,76	55,56	16,67	22,22	2,78	0	2,78	2,78
	Torino Politecnico	3	1,17	30,5	40	0,76	57,5	17,5	15	5	2,5	2,5	2,5
	Firenze	4	1,03	23,4	35	0,67	45,71	17,14	20	11,43	0	5,71	5,71
	Napoli Federico II	5	1,01	29,4	45	0,65	42,22	28,89	4,44	11,11	4,44	8,89	8,89

MATEMATICA APPLICATA	Calabria (Arcavacata di Rende)	6	1	31,2	48	0,65	39,58	27,08	14,58	6,25	0	12,5	12,5
	Milano	6	1	24,7	38	0,65	36,84	31,58	13,16	7,89	0	10,53	10,53
	Pisa	8	0,92	27,5	46	0,6	36,96	26,09	8,7	10,87	4,35	13,04	13,04
	Genova	9	0,81	22,5	43	0,52	18,6	34,88	20,93	9,3	4,65	11,63	11,63
	Torino	10	0,76	18,3	37	0,49	18,92	24,32	29,73	16,22	0	10,81	10,81
	Messina	11	0,68	16,4	37	0,44	21,62	16,22	21,62	27,03	13,51	0	0

Tabella 3.12: Graduatoria delle Università medie per SSD di afferenza dell'addetto e distribuzione dei prodotti nelle classi di merito (Eccellente -A; Elevato - B; Discreto -C; Accettabile -D; Limitato -E; Non valutabile - F). La graduatoria è calcolata sulla base del voto medio normalizzato (R). La dimensione dell'istituzione è determinata dal numero di prodotti attesi dagli addetti afferenti al SSD all'interno dell'istituzione. Per "Prodotti attesi" si intende il numero di prodotti attesi dall'istituzione nel SSD calcolato sulla base dei addetti incardinati e afferenti al SSD e del numero di prodotti che da bando questi erano tenuti a inviare alla VQR. Rientrano nella categoria delle Università medie le istituzioni nel terzo centrale dell'intervallo dei valori del numero di prodotti attesi all'interno dello specifico SSD. Il "Voto medio normalizzato (R)" è il secondo indicatore di qualità e indica il voto medio dell'istituzione nel SSD rispetto al voto medio delle Università in quel SSD (se minore di 1 la produzione scientifica è di qualità inferiore rispetto alla media del SSD mentre se maggiore di 1 è qualitativamente superiore). Per "Somma punteggi (v)" si intende la valutazione complessiva dell'istituzione ottenuta sommando i punteggi dei prodotti attesi dai addetti incardinati e afferenti al SSD. Per questioni di privacy, la tabella non include le Università con meno di 5 prodotti attesi nel SSD. In corsivo le Università con meno di 10 prodotti attesi a livello di SSD.

SSD_add	Istituzione	Pos. grad. classe	Voto medio normalizzato (R)	Somma punteggi (v)	# Prodotti attesi (n)	Voto medio (I=v/n)	% Prodotti A	% Prodotti B	% Prodotti C	% Prodotti D	% Prodotti E	% Prodotti F	% Prodotti mancanti
INF/01	Roma La Sapienza	1	1,16	65,1	92	0,71	50	19,57	16,3	5,43	1,09	7,61	6,52
	Salerno	2	1,11	65	96	0,68	39,58	21,88	30,21	7,29	1,04	0	0
	Pisa	3	1,01	48	78	0,62	29,49	34,62	17,95	15,38	2,56	0	0
	Bologna	4	0,94	43,6	76	0,57	32,89	22,37	17,11	19,74	3,95	3,95	3,95
	Milano Bicocca	5	0,92	43,5	77	0,56	24,68	29,87	24,68	10,39	6,49	3,9	2,6
	Bari	6	0,73	25,8	58	0,44	24,14	17,24	12,07	34,48	12,07	0	0
MAT/01	*Udine*	*1*	*0,87*	*4*	*7*	*0,57*	*28,57*	*28,57*	*14,29*	*28,57*	*0*	*0*	*0*
MAT/02	Pisa	1	1,38	9	13	0,69	38,46	30,77	23,08	0	0	7,69	7,69
	Roma La Sapienza	2	1,21	8,5	14	0,61	42,86	21,43	7,14	0	0	28,57	28,57
	Genova	3	1,18	7,7	13	0,59	30,77	30,77	15,38	7,69	0	15,38	15,38
	Milano Bicocca	4	1,16	8,1	14	0,58	35,71	14,29	28,57	7,14	7,14	7,14	7,14
	Salerno	5	1	6	12	0,5	0	41,67	50	8,33	0	0	0
	Firenze	6	0,95	7,6	16	0,48	18,75	31,25	12,5	18,75	0	18,75	6,25
	Torino	7	0,51	3,6	14	0,26	0	14,29	35,71	14,29	0	35,71	35,71
MAT/03	Pisa	1	1,37	21,8	30	0,73	50	30	3,33	3,33	0	13,33	13,33
	Bologna	2	1,21	19,3	30	0,64	36,67	30	13,33	13,33	0	6,67	6,67
	Torino Politecnico	3	1,15	12,2	20	0,61	35	25	20	5	5	10	5
	Genova	4	0,73	8,5	22	0,39	27,27	9,09	9,09	13,64	9,09	31,82	31,82
	Torino	5	0,7	10,4	28	0,37	21,43	14,29	10,71	14,29	10,71	28,57	28,57
	Perugia	6	0,69	10,2	28	0,36	21,43	14,29	10,71	7,14	14,29	32,14	32,14
	Catania	7	0,67	8,1	23	0,35	17,39	13,04	17,39	17,39	0	34,78	34,78
	Milano Politecnico	8	0,63	7,3	22	0,33	13,64	22,73	4,55	18,18	9,09	31,82	31,82
	Bari	9	0,6	6,4	20	0,32	10	10	35	10	15	20	20
	Modena e Reggio Emi	10	0,57	7,2	24	0,3	8,33	12,5	20,83	45,83	0	12,5	12,5
MAT/04	Siena	1	0,95	4,5	10	0,45	40	0	10	10	30	10	10
	Roma La Sapienza	2	0,88	4,2	10	0,42	0	20	70	0	10	0	0
	Roma Tor Vergata	1	1,14	40,6	57	0,71	56,14	15,79	8,77	5,26	0	14,04	8,77
	Padova	2	1,08	40,6	60	0,68	36,67	31,67	21,67	1,67	0	8,33	8,33

MAT/05	Torino	2	1,08	25,7	38	0,68	42,11	23,68	21,05	5,26	2,63	5,26	2,63
	Pisa	4	1,07	36,8	55	0,67	47,27	23,64	7,27	1,82	3,64	16,36	14,55
	Torino Politecnico	4	1,07	24,1	36	0,67	52,78	13,89	8,33	11,11	5,56	8,33	5,56
	Bologna	6	1,02	35,1	55	0,64	38,18	29,09	12,73	1,82	0	18,18	18,18
	Milano Politecnico	7	0,99	40,3	65	0,62	43,08	21,54	9,23	1,54	1,54	23,08	23,08
	Bari	8	0,98	24,4	40	0,61	35	30	10	10	0	15	15
	Perugia	9	0,88	20,3	37	0,55	29,73	16,22	32,43	8,11	8,11	5,41	5,41
MAT/06	Padova	1	1,17	10,6	14	0,76	64,29	7,14	14,29	7,14	7,14	0	0
	Roma Tor Vergata	2	0,96	13,7	22	0,62	36,36	18,18	31,82	4,55	0	9,09	9,09
MAT/07	Palermo	1	1,33	11,9	16	0,74	43,75	37,5	18,75	0	0	0	0
	Torino Politecnico	2	1,29	14,5	20	0,72	50	25	10	10	5	0	0
	Milano	3	1,28	11,5	16	0,72	43,75	31,25	12,5	12,5	0	0	0
	Catania	4	1,21	12,2	18	0,68	44,44	22,22	16,67	11,11	0	5,56	5,56
	Pavia	4	1,21	12,2	18	0,68	38,89	22,22	33,33	0	0	5,56	5,56
	Napoli Federico II	6	1,11	13,1	21	0,62	42,86	23,81	4,76	9,52	9,52	9,52	9,52
	Padova	7	1,01	10,8	19	0,57	21,05	42,11	10,53	21,05	5,26	0	0
	Genova	8	1	9	16	0,56	12,5	43,75	31,25	6,25	6,25	0	0
	Milano Politecnico	9	0,92	12,9	25	0,52	28	24	12	20	0	16	16
	Torino	10	0,73	6,5	16	0,41	12,5	18,75	31,25	25	0	12,5	12,5
	Firenze	11	0,72	6,9	17	0,41	11,76	17,65	35,29	23,53	0	11,76	11,76
MAT/08	Pavia	1	1,26	15,3	18	0,85	72,22	11,11	11,11	5,56	0	0	0
	Bari	2	1,23	13,3	16	0,83	56,25	31,25	12,5	0	0	0	0
	Bologna	3	1,05	16,3	23	0,71	39,13	34,78	17,39	4,35	0	4,35	4,35
	Roma La Sapienza	4	1,02	11	16	0,69	43,75	25	18,75	0	0	12,5	12,5
	Napoli Federico II	5	0,96	10,4	16	0,65	43,75	25	6,25	12,5	0	12,5	12,5
	Padova	5	0,96	14,3	22	0,65	27,27	45,45	13,64	4,55	0	9,09	9,09
	Milano	7	0,81	9,8	18	0,54	27,78	27,78	16,67	5,56	0	22,22	22,22
	Pisa	8	0,77	11,4	22	0,52	22,73	31,82	13,64	13,64	9,09	9,09	9,09
	Torino	8	0,77	9,8	19	0,52	15,79	31,58	31,58	10,53	0	10,53	10,53
	Genova	10	0,7	7,1	15	0,47	13,33	40	13,33	6,67	6,67	20	20
MAT/09	Bologna	1	1,14	13,5	15	0,9	80	13,33	0	6,67	0	0	0

Tabella 3.13: Graduatoria delle Università grandi (per numero di prodotti attesi degli addetti afferenti all'istituzione) sulla base del voto medio normalizzato (R) e distribuzione dei prodotti nelle classi finali di merito (Eccellente -A; Elevato - B; Discreto -C; Accettabile -D; Limitato -E; Non valutabile - F). Per "Prodotti attesi" si intende il numero di prodotti attesi dall'istituzione calcolato sulla base degli addetti afferenti all'istituzione e del numero di prodotti che da bando questi erano tenuti a inviare alla VQR. Rientrano nella categoria delle Università grandi le istituzioni con un numero di prodotti attesi maggiore di 200. Il "Voto medio normalizzato (R)" è il secondo indicatore di qualità e indica il voto medio dell'istituzione rispetto al voto medio delle Università dell'Area(se minore di 1 la produzione scientifica è di qualità inferiore rispetto alla media dell'Area mentre se maggiore di 1 è qualitativamente superiore). Per "Somma punteggi (v)" si intende la valutazione complessiva dell'istituzione ottenuta sommando i punteggi dei prodotti attesi dagli addetti afferenti all'istituzione. I "Prodotti mancanti" sono i prodotti attesi ma non conferiti."(n/N) x 100" rappresenta la percentuale dei prodotti attesi dell'istituzione rispetto ai prodotti attesi dell'Area (N: numero prodotti attesi dell'Area; n: numero prodotti attesi dell'istituzione). IRAS1 è il primo indicatore di qualità della ricerca definito nel Bando VQR come rapporto tra il punteggio complessivo raggiunto da un'istituzione in una data area e il punteggio complessivo dell'area stessa.

Istituzione	Pos. grad. classe	Voto medio normalizzato (R)	Somma punteggi (v)	# Prodotti attesi (n)	Voto medio (I=v/n)	% Prodotti A	% Prodotti B	% Prodotti C	% Prodotti D	% Prodotti E	% Prodotti F	% Prodotti mancanti	(n/N) x 100	IRAS1 x 100
Pisa	1	1,08	156,9	240	0,65	40,42	27,92	12,08	8,75	2,5	8,33	7,92	4,22	4,56
Padova	2	1,06	147,6	230	0,64	36,96	30,43	13,48	5,22	1,3	12,61	12,61	4,04	4,29
Roma La Sapienza	3	1,04	215,2	341	0,63	43,11	21,11	12,02	4,11	1,17	18,48	18,18	6	6,25
Bologna	4	1,03	155,1	250	0,62	37,2	25,2	15,2	11,2	2,8	8,4	8,4	4,4	4,51
Milano	5	1,02	176,3	285	0,62	37,19	25,26	14,74	10,88	1,4	10,53	10,53	5,01	5,12
Napoli Federico II	6	0,97	143,7	244	0,59	31,56	28,69	14,75	13,52	5,74	5,74	5,74	4,29	4,18
Torino	6	0,97	166,5	284	0,59	29,23	28,87	20,42	10,21	3,87	7,39	7,04	4,99	4,84

Tabella 3.14: Graduatoria delle Università grandi per Macrosettore concorsuale di afferenza dell'addetto e distribuzione dei prodotti nelle classi di merito (Eccellente -A; Elevato - B; Discreto -C; Accettabile -D; Limitato -E; Non valutabile - F). La graduatoria è calcolata sulla base del voto medio normalizzato (R). La dimensione dell'istituzione è determinata dal numero di prodotti attesi dagli addetti afferenti al Macrosettore concorsuale all'interno dell'istituzione. Per "Prodotti attesi" si intende il numero di prodotti attesi dall'istituzione nel Macrosettore concorsuale calcolato sulla base degli addetti incardinati e afferenti al Macrosettore concorsulae e del numero di prodotti che da bando questi erano tenuti a inviare alla VQR. Rientrano nella categoria delle Università medie le istituzioni nel terzo superiore dell'intervallo dei valori del numero di prodotti attesi all'interno dello specifico Macrosettore concorsuale. Il "Voto medio normalizzato (R)" è il secondo indicatore di qualità e indica il voto medio della istituzione nel Macrosettore concorsuale rispetto al voto medio delle Università in quel Macrosettore concorsuale (se minore di 1 la produzione scientifica è di qualità inferiore rispetto alla media del Macrosettore concorsuale mentre se maggiore di 1 è qualitativamente superiore). Per "Somma punteggi (v)" si intende la valutazione complessiva dell'istituzione ottenuta sommando i punteggi dei prodotti attesi dagli addetti incardinati e afferenti al Macrosettore concorsuale. Per questioni di privacy, la tabella non include le Università con meno di 5 prodotti attesi nel Macrosettore concorsuale.

MACRO_SC_add	Istituzione	Pos. grad. classe	Voto medio normalizzato (R)	Somma punteggi (v)	# Prodotti attesi (n)	Voto medio (I=v/n)	% Prodotti A	% Prodotti B	% Prodotti C	% Prodotti D	% Prodotti E	% Prodotti F	% Prodotti mancanti
01/A (Matematica)	Roma Tor Vergata	1	1,170	120,80	171	0,71	50,88	19,88	13,45	4,68	0,00	11,11	9,36
	Bologna	2	1,060	111,50	174	0,64	39,08	26,44	14,37	7,47	2,30	10,34	10,34
	Padova	3	1,040	125,80	200	0,63	35,00	30,50	15,00	5,50	1,50	12,50	12,5
	Roma La Sapienza	4	1,000	150,10	249	0,60	40,56	21,69	10,44	3,61	1,20	22,49	22,49
	Milano Politecnico	5	0,990	108,50	181	0,60	39,23	22,65	10,50	6,63	3,31	17,68	17,68
	Napoli Federico II	6	0,970	117,40	200	0,59	31,50	29,50	13,00	13,50	6,50	6,00	6
01/B (Informatica)	Torino	1	1,040	86,30	136	0,63	29,41	36,76	18,38	9,56	4,41	1,47	1,47
	Milano	2	0,990	91,80	151	0,61	37,09	20,53	19,87	13,91	1,32	7,28	7,28

Tabella 3.15: Graduatoria delle Università grandi per SubGEV di afferenza dell'addetto e distribuzione dei prodotti nelle classi di merito (Eccellente -A; Elevato - B; Discreto -C; Accettabile -D; Limitato -E; Non valutabile - F). La graduatoria è calcolata sulla base del voto medio normalizzato (R). La dimensione dell'istituzione è determinata dal numero di prodotti attesi dagli addetti afferenti al SubGEV all'interno dell'istituzione. Per "Prodotti attesi" si intende il numero di prodotti attesi dall'istituzione nel SubGEV calcolato sulla base degli addetti incardinati e afferenti al SubGEV e del numero di prodotti che da bando questi erano tenuti a inviare alla VQR. Rientrano nella categoria delle Università grandi le istituzione nel terzo superiore dell'intervallo dei valori del numero di prodotti attesi all'interno dello specifico SubGEV. Il "Voto medio normalizzato (R)" è il secondo indicatore di qualità e indica il voto medio dell'istituzione nel SubGEV rispetto al voto medio delle Università in quel SubGEV (se minore di 1 la produzione scientifica è di qualità inferiore rispetto alla media del SubGEV mentre se maggiore di 1 è qualitativamente superiore). Per "Somma punteggi (v)" si intende la valutazione complessiva dell'istituzione ottenuta sommando i punteggi dei prodotti attesi dai addetti incardinati e afferenti al SubGEV. I "Prodotti mancanti" sono i prodotti attesi ma non conferiti. Per questioni di privacy, la tabella non include le Università con meno di 5 prodotti attesi nel SubGEV.

SUBGEV_add	Istituzione	Pos. grad. classe	Voto medio normalizzato (R)	Somma punteggi (v)	# Prodotti attesi (n)	Voto medio (I=v/n)	% Prodotti A	% Prodotti B	% Prodotti C	% Prodotti D	% Prodotti E	% Prodotti F	% Prodotti mancanti
INFORMATICA	Torino	1	1,04	86,30	136	0,63	29,41	36,76	18,38	9,56	4,41	1,47	1,47
	Milano	2	0,99	91,80	151	0,61	37,09	20,53	19,87	13,91	1,32	7,28	7,28
MATEMATICA FONDAMENTALE	Pisa	1	1,41	39,00	53	0,74	50,94	26,42	9,43	3,77	0,00	9,43	9,43
	Milano	2	1,20	30,80	49	0,63	42,86	24,49	6,12	4,08	2,04	20,41	20,41
	Roma Tor Vergata	2	1,20	35,30	56	0,63	37,50	28,57	12,50	5,36	0,00	16,07	16,07
	Padova	4	1,02	34,80	65	0,54	26,15	30,77	13,85	3,08	1,54	24,62	24,62
	Roma La Sapienza	5	0,96	28,70	57	0,50	33,33	15,79	14,04	3,51	1,75	31,58	31,58
	Firenze	6	0,95	26,90	54	0,50	20,37	33,33	12,96	9,26	0,00	24,07	18,52
	Torino	7	0,86	27,90	62	0,45	22,58	19,35	19,35	11,29	6,45	20,97	20,97
	Napoli Federico II	8	0,82	25,90	60	0,43	11,67	31,67	18,33	20,00	11,67	6,67	6,67
ANALISI e PROBABILITA'	Roma La Sapienza	1	1,07	85,20	127	0,67	44,88	25,98	9,45	2,36	0,00	17,32	17,32
	Napoli Federico II	2	1,04	62,10	95	0,65	38,95	28,42	13,68	10,53	4,21	4,21	4,21
	Milano Politecnico	3	0,99	54,80	88	0,62	40,91	23,86	11,36	1,14	1,14	21,59	21,59
MATEMATICA APPLICATA	Bologna	1	1,03	48,80	73	0,67	41,10	26,03	16,44	9,59	2,74	4,11	4,11
	Padova	2	1,01	39,80	61	0,65	36,07	34,43	9,84	11,48	1,64	6,56	6,56
	Milano Politecnico	3	1,00	45,00	69	0,65	44,93	21,74	10,14	10,14	4,35	8,70	8,70
	Roma La Sapienza	4	0,86	36,20	65	0,56	38,46	18,46	9,23	6,15	3,08	24,62	24,62

Tabella 3.16: Graduatoria delle Università grandi per SSD di afferenza dell'addetto e distribuzione dei prodotti nelle classi di merito (Eccellente -A; Elevato - B; Discreto -C; Accettabile -D; Limitato -E; Non valutabile - F). La graduatoria è calcolata sulla base del voto medio normalizzato (R). La dimensione dell'istituzione è determinata dal numero di prodotti attesi dagli addetti afferenti al SSD all'interno dell'istituzione. Per "Prodotti attesi" si intende il numero di prodotti attesi dall'istituzione nel SSD calcolato sulla base dei addetti incardinati e afferenti al SSD e del numero di prodotti che da bando questi erano tenuti a inviare alla VQR. Rientrano nella categoria delle Università grandi le istituzioni nel terzo superiore dell'intervallo dei valori del numero di prodotti attesi all'interno dello specifico SSD. Il "Voto medio normalizzato (R)" è il secondo indicatore di qualità e indica il voto medio dell'istituzione nel SSD rispetto al voto medio delle Università in quel SSD (se minore di 1 la produzione scientifica è di qualità inferiore rispetto alla media del SSD mentre se maggiore di 1 è qualitativamente superiore). Per "Somma punteggi (v)" si intende la valutazione complessiva dell'istituzione ottenuta sommando i punteggi dei prodotti attesi dai addetti incardinati e afferenti al SSD. Per questioni di privacy, la tabella non include le Università con meno di 5 prodotti attesi nel SSD. In corsivo le università con meno di 10 prodotti attesi a livello di SSD.

SSD_add	Istituzione	Pos. grad. classe	Voto medio normalizzato (R)	Somma punteggi (v)	# Prodotti attesi (n)	Voto medio (I=v/n)	% Prodotti A	% Prodotti B	% Prodotti C	% Prodotti D	% Prodotti E	% Prodotti F	% Prodotti mancanti
INF/01	Torino	1	1,04	86,3	136	0,63	29,41	36,76	18,38	9,56	4,41	1,47	1,47
	Milano	2	0,99	91,8	151	0,61	37,09	20,53	19,87	13,91	1,32	7,28	7,28
MAT/01	*Padova*	*1*	*0,69*	*4,1*	*9*	*0,46*	*11,11*	*33,33*	*22,22*	*22,22*	*11,11*	*0*	*0,00*
MAT/02	Padova	1	1,21	13,3	22	0,6	22,73	40,91	22,73	0	0,00	13,64	13,64
	Napoli Federico II	2	0,58	5,2	18	0,29	11,11	11,11	16,67	33,33	16,67	11,11	11,11
MAT/03	Milano	1	1,25	21,2	32	0,66	46,88	25	3,13	6,25	0,00	18,75	18,75
	Roma Tor Vergata	2	1,23	28,7	44	0,65	43,18	22,73	13,64	6,82	0,00	13,64	13,64
	Padova	3	0,96	16,3	32	0,51	34,38	21,88	3,13	0	0,00	40,63	40,63
	Napoli Federico II	4	0,94	18	36	0,5	13,89	38,89	19,44	11,11	11,11	5,56	5,56
	Firenze	5	0,92	16,5	34	0,49	23,53	26,47	14,71	5,88	0,00	29,41	26,47
	Roma La Sapienza	5	0,92	16	33	0,48	39,39	12,12	0,00	6,06	0,00	42,42	42,42
MAT/04	Torino	1	1,52	10,1	14	0,72	35,71	35,71	28,57	0	0,00	0	0,00
MAT/05	Napoli Federico II	1	1,11	59	85	0,69	43,53	30,59	9,41	7,06	4,71	4,71	4,71
	Roma La Sapienza	2	1,08	65	96	0,68	47,92	21,88	10,42	3,13	0,00	16,67	16,67
	Firenze	3	0,96	39,75	66	0,6	31,82	30,3	19,70	6,06	4,55	7,58	7,58
MAT/06	Roma La Sapienza	1	1,00	20,2	31	0,65	35,48	38,71	6,45	0	0,00	19,35	19,35
	Milano Politecnico	2	0,97	14,5	23	0,63	34,78	30,43	17,39	0	0,00	17,39	17,39
MAT/07	Bologna	1	0,97	19	35	0,54	25,71	25,71	22,86	14,29	5,71	5,71	5,71
	Messina	2	0,84	14,6	31	0,47	22,58	19,35	19,35	32,26	6,45	0	0,00
	Roma La Sapienza	3	0,79	12,8	29	0,44	27,59	17,24	10,34	3,45	6,90	34,48	34,48
MAT/08	Milano Politecnico	1	1,09	23,6	32	0,74	53,13	25	6,25	6,25	9,38	0	0,00
MAT/09	Calabria (Arcavacata di Rende)	1	1,06	22,5	27	0,83	59,26	25,93	14,81	0	0,00	0	0,00
	Padova	2	0,93	14,7	20	0,73	60,00	15	5,00	10	0,00	10	10,00
	Roma La Sapienza	3	0,79	12,4	20	0,62	50,00	15	0,00	15	0,00	20	20,00

Tabella 3.17: Elenco degli enti di ricerca vigilati e assimilati in ordine alfabetico. La tabella contiene la somma dei punteggi ottenuti, il numero dei prodotti attesi, il voto medio, l'indicatore R, la percentuale di prodotti elevati e eccellenti e l'indicatore X. La colonna che riporta la graduatoria si riferisce alla posizione dell'ente nella graduatoria assoluta. La tabella contiene anche l'informazione sul numero complessivo di enti che hanno presentato almeno 7 prodotti nell'area. Le graduatorie sono costruite sulla base dell'indicatore R.

Istituzione	Somma punteggi (v)	# Prodotti attesi (n)	Voto medio (I=v/n)	Voto medio normalizzato (R)	Pos. grad. compl.	Num. istituzioni compl.	% prodotti A+B	X
IIT	9,7	10	0,97	1,67	1	3	100	1,76
INDAM	199,9	281	0,71	1,22	2	3	73,31	1,29
CNR	345,18	663	0,52	0,89	3	3	49,32	0,87

Tabella 3.18: Graduatoria degli Enti di Ricerca vigilati e assimilati sulla base del voto medio normalizzato (R) e distribuzione dei prodotti nelle classi finali di merito (Eccellente -A; Elevato - B; Discreto -C; Accettabile -D; Limitato -E; Non valutabile - F). Il "Voto medio normalizzato (R)" è il secondo indicatore di qualità e indica il voto medio dell'istituzione rispetto al voto medio degli Enti di Ricerca vigilati e assimilati dell'Area (se minore di 1 la produzione scientifica è di qualità inferiore rispetto alla media dell'Area mentre se maggiore di 1 è qualitativamente superiore). Per "Somma punteggi (v)" si intende la valutazione complessiva dell'istituzione ottenuta sommando i punteggi dei prodotti attesi dagli addetti afferenti all'istituzione. Per "Prodotti attesi" si intende il numero di prodotti attesi dall'istituzione calcolato sulla base degli addetti afferenti all'istituzione e del numero di prodotti che da bando questi erano tenuti a inviare alla VQR. I "Prodotti mancanti" sono i prodotti attesi ma non conferiti. "(n/N) x 100" rappresenta la percentuale dei prodotti attesi dell'istituzione rispetto ai prodotti attesi dell'Area (N: numero prodotti attesi dell'Area; n: numero prodotti attesi dell'istituzione). IRAS1 è il primo indicatore di qualità della ricerca definito nel Bando VQR come rapporto tra il punteggio complessivo raggiunto da un'istituzione in una data area e il punteggio complessivo dell'area stessa. Per questioni di privacy, la tabella non include le istituzioni con meno di 7 prodotti attesi.

Istituzione	Pos. grad. Compl.	Voto medio normalizzato (R)	Somma punteggi (v)	# Prodotti attesi (n)	Voto medio (I=v/n)	% Prodotti A	% Prodotti B	% Prodotti C	% Prodotti D	% Prodotti E	% Prodotti F	% Prodotti mancanti	(n/N) x 100	IRAS1 x 100
IIT	1	1,67	9,7	10	0,97	90	10,00	0	0,00	0	0,00	0	1,04	1,74
INDAM	2	1,22	199,9	281	0,71	43,77	29,54	17,79	5,34	2,85	0,71	0,71	29,36	35,9
CNR	3	0,89	345,2	663	0,52	25,19	24,13	22,02	12,82	7,54	8,30	7,09	69,28	61,98

Tabella 3.19: Graduatoria degli Enti di Ricerca vigilati e assimilati per Macrosettore concorsuale di afferenza dell'addetto e distribuzione dei prodotti nelle classi di merito (Eccellente -A; Elevato - B; Discreto -C; Accettabile -D; Limitato -E; Non valutabile - F). La graduatoria è calcolata sulla base del "Voto medio normalizzato (R)", ossia il secondo indicatore di qualità, che indica il voto medio nel Macrosettore concorsuale rispetto al voto medio degli Enti di Ricerca vigilati e assimilati in quel Macrosettore concorsuale (se minore di 1 la produzione scientifica è di qualità inferiore rispetto alla media del Macrosettore concorsuale mentre se maggiore di 1 è qualitativamente superiore). Per "Prodotti attesi" si intende il numero di prodotti attesi dall'istituzione nel Macrosettore concorsuale calcolato sulla base degli addetti incardinati e afferenti al Macrosettore concorsuale e del numero di prodotti che da bando questi erano tenuti a inviare alla VQR. Per "Somma punteggi (v)" si intende la valutazione complessiva ottenuta sommando i punteggi dei prodotti attesi dagli addetti incardinati e afferenti al Macrosettore concorsuale. I "Prodotti mancanti" sono i prodotti attesi ma non conferiti. Per questioni di privacy, la tabella non include le istituzioni con meno di 7 prodotti attesi nel Macrosettore concorsuale.

MACRO_SC _add	Istituzione	Pos. grad. Compl.	Voto medio normalizzato (R)	Somma punteggi (v)	# Prodotti attesi (n)	Voto medio (I=v/n)	% Prodotti A	% Prodotti B	% Prodotti C	% Prodotti D	% Prodotti E	% Prodotti F	% Prodotti mancanti
01/A (Matematica)	INDAM	1	1,06	191,6	267	0,72	44,94	28,84	17,98	4,49	3	0,75	0,75
	CNR	2	0,92	119,4	192	0,62	37,5	24,48	17,19	6,77	3,65	10,42	9,38
01/B (Informatica)	IIT	1	1,97	9,7	10	0,97	90	10	0	0	0	0	0
	INDAM	2	1,2	8,3	14	0,59	21,43	42,86	14,29	21,43	0	0	0
	CNR	3	0,97	225,78	471	0,48	20,17	23,99	23,99	15,29	9,13	7,43	6,16

Tabella 3.20: Graduatoria degli Enti di Ricerca vigilati e assimilati per SubGEV di afferenza dell'addetto e distribuzione dei prodotti nelle classi di merito (Eccellente -A; Elevato - B; Discreto -C; Accettabile -D; Limitato -E; Non valutabile - F). La graduatoria è calcolata sulla base del "Voto medio normalizzato (R)", ossia il secondo indicatore di qualità, che indica il voto medio dell'istituzione nel SubGEV rispetto al voto medio degli Enti di Ricerca vigilati e assimilati in quel SubGEV (se minore di 1 la produzione scientifica è di qualità inferiore rispetto alla media del SubGEV mentre se maggiore di 1 è qualitativamente superiore). Per "Prodotti attesi" si intende il numero di prodotti attesi dall'istituzione nel SubGEV calcolato sulla base degli addetti incardinati e afferenti al SubGEV e del numero di prodotti che da bando questi erano tenuti a inviare alla VQR. Per "Somma punteggi (v)" si intende la valutazione complessiva dell'istituzione ottenuta sommando i punteggi dei prodotti attesi dai soggetti valutati incardinati e afferenti al SubGEV. I "Prodotti mancanti" sono i prodotti attesi ma non conferiti. Per questioni di privacy, la tabella non include le istituzioni con meno di 7 prodotti attesi nel SubGEV.

SUBGEV_add	Istituzione	Pos. grad. Compl	Voto medio normalizzato (R)	Somma punteggi (v)	# Prodotti attesi (n)	Voto medio (I=v/n)	% Prodotti A	% Prodotti B	% Prodotti C	% Prodotti D	% Prodotti E	% Prodotti F	% Prodotti mancanti
INFORMATICA	IIT	1	1,97	9,70	10	0,97	90,00	10,00	0,00	0,00	0,00	0,00	0,00
	INDAM	2	1,20	8,30	14	0,59	21,43	42,86	14,29	21,43	0,00	0,00	0,00
	CNR	3	0,97	225,78	471	0,48	20,17	23,99	23,99	15,29	9,13	7,43	6,16
MATEMATICA FONDAMENTALE	INDAM	1	1,08	45,30	72	0,63	31,94	31,94	19,44	8,33	8,33	0,00	0,00
ANALISI e PROBABILITA'	INDAM	1	1,03	72,60	96	0,76	52,08	28,13	14,58	3,13	1,04	1,04	1,04
	CNR	2	0,94	26,20	38	0,69	31,58	39,47	23,68	2,63	2,63	0,00	0,00
MATEMATICA APPLICATA	INDAM	1	1,10	73,70	99	0,74	47,47	27,27	20,20	3,03	1,01	1,01	1,01
	CNR	2	0,93	93,20	148	0,63	40,54	21,62	16,22	8,11	4,05	9,46	9,46

Tabella 3.21: Graduatoria degli Enti di Ricerca vigilati e assimilati per SSD di afferenza dell'addetto e distribuzione dei prodotti nelle classi di merito (Eccellente -A; Elevato - B; Discreto -C; Accettabile -D; Limitato -E; Non valutabile - F). La graduatoria è calcolata sulla base del "Voto medio normalizzato (R)", ossia il secondo indicatore di qualità, che indica il voto medio dell'istituzione nel SSD rispetto al voto medio degli Enti di Ricerca vigilati e assimilati in quel SSD (se minore di 1 la produzione scientifica è di qualità inferiore rispetto alla media del SSD mentre se maggiore di 1 è qualitativamente superiore). Per "Prodotti attesi" si intende il numero di prodotti attesi dall'istituzione nel SSD calcolato sulla base degli addetti incardinati e afferenti al SSD e del numero di prodotti che da bando questi erano tenuti a inviare alla VQR. Per "Somma punteggi (v)" si intende la valutazione complessiva ottenuta sommando i punteggi dei prodotti attesi dagli addetti incardinati e afferenti al SSD. I "Prodotti mancanti" sono i prodotti attesi ma non conferiti. Per questioni di privacy, la tabella non include le istituzioni con meno di 7 prodotti attesi nel SSD.

SSD_add	Istituzione	Pos. grad. Compl.	Voto medio normalizzato (R)	Somma punteggi (v)	# Prodotti attesi (n)	Voto medio (I=v/n)	% Prodotti A	% Prodotti B	% Prodotti C	% Prodotti D	% Prodotti E	% Prodotti F	% Prodotti mancanti
INF/01	IIT	1	1,97	9,7	10	0,97	90	10	0	0	0	0	0
	INDAM	2	1,2	8,3	14	0,59	21,43	42,86	14,29	21,43	0	0	0
	CNR	3	0,97	225,78	471	0,48	20,17	23,99	23,99	15,29	9,13	7,43	6,16
MAT/02	INDAM	1	1	11,7	19	0,62	21,05	42,11	26,32	5,26	5,26	0	0
MAT/03	INDAM	1	1	33,5	52	0,64	36,54	28,85	17,31	7,69	9,62	0	0
MAT/05	INDAM	1	1	69,55	92	0,76	52,17	27,17	15,22	3,26	1,09	1,09	1,09
	CNR	2	0,97	19,8	27	0,73	33,33	44,44	22,22	0	0	0	0
MAT/06	CNR	1	0,94	6,4	11	0,58	27,27	27,27	27,27	9,09	9,09	0	0
MAT/07	INDAM	1	1,06	34,1	51	0,67	41,18	21,57	27,45	5,88	1,96	1,96	1,96
	CNR	2	0,9	17,5	31	0,56	29,03	29,03	12,9	19,35	6,45	3,23	3,23
MAT/08	INDAM	1	1,2	38,2	46	0,83	56,52	30,43	13,04	0	0	0	0
	CNR	2	0,89	49,2	80	0,62	40	21,25	15	6,25	3,75	13,75	13,75
MAT/09	CNR	1	1	26,5	37	0,72	51,35	16,22	21,62	2,7	2,7	5,41	5,41

Tabella 3.22: Elenco dei Consorzi volontari non assimilati. La tabella contiene la somma dei punteggi ottenuti, il numero dei prodotti attesi, il voto medio, l'indicatore R, la percentuale di prodotti eccellenti e elevati e l'indicatore X. La tabella contiene anche l'informazione sul numero complessivo di consorzi che hanno presentato almeno 7 prodotti nell'area. Le graduatorie sono costruite sulla base dell'indicatore R.

Istituzione	Somma punteggi (v)	# Prodotti attesi (n)	Voto medio (I=v/n)	Voto medio normalizzato (R)	Num. istituzioni compl.	% prodotti A+B	X
CINI	16,2	23	0,7	1	1	73,91	1

Tabella 3.23: Indicatori di valutazione relativi all'unico Consorzio con prodotti sottomessi all'Area 01. Viene riportato il Macrosettore concorsuale di afferenza, il SubGEV di afferenza e il SSD di afferenza dell'addetto. Si riporta inoltre il voto medio normalizzato (R), la Somma punteggi (v), il numero di prodotti attesi, il voto medio, la distribuzione dei prodotti nelle classi finali di merito (Eccellente -A; Elevato - B; Discreto -C; Accettabile -D; Limitato -E; Non valutabile - F), la percentuale di prodotti mancanti e i due indicatori (n/N)x100 e IRAS1x100. Il "Voto medio normalizzato (R)" è il secondo indicatore di qualità e indica il voto medio dell'istituzione rispetto al voto medio dei Consorzi dell'Area (se minore di 1 la produzione scientifica è di qualità inferiore rispetto alla media dell'Area mentre se maggiore di 1 è qualitativamente superiore). Per "Somma punteggi (v)" si intende la valutazione complessiva dell'istituzione ottenuta sommando i punteggi dei prodotti attesi dagli addetti afferenti all'istituzione. Per "Prodotti attesi" si intende il numero di prodotti attesi dall'istituzione calcolato sulla base degli addetti afferenti all'istituzione e del numero di prodotti che da bando questi erano tenuti a inviare alla VQR. I "Prodotti mancanti" sono i prodotti attesi ma non conferiti. "(n/N) x 100" rappresenta la percentuale dei prodotti attesi dell'istituzione rispetto ai prodotti attesi dell'area (N: numero prodotti attesi dell'Area; n: numero prodotti attesi dell'istituzione). IRAS1 è il primo indicatore di qualità della ricerca definito nel Bando VQR come rapporto tra il punteggio complessivo raggiunto da una istituzione in una data area e il punteggio complessivo dell'area stessa.

MACRO_SC_add	SUBGEV_add	SSD_add	Istituzione	Voto medio normalizzato (R)	Somma punteggi (v)	# Prodotti attesi (n)	Voto medio (I=v/n)	% Prodotti A	% Prodotti B	% Prodotti C	% Prodotti D	% Prodotti E	% Prodotti F	% Prodotti mancanti	(n/N) x 100	IRAS1 x 100
01/B (Informatica)	INFORMAT	INF/01	CINI	1	16,2	23	0,7	56,52	17,39	0	17,39	4,35	4,35	4,35	100	100

Tabella 3.24: Numero di addetti attivi, non attivi e parzialmente attivi per istituzione. La colonna "# ADD" indica il numero di addetti (ADD) de ll'istituzione. Le istituzioni sono elencate in ordine alfabetico per tipo di istituzione (Università -U-, Enti di Ricerca vigilati e assimilati -E-, Enti di Ricerca -EV- e Consorzi -C-). Per addetti attivi (ADD Attivi) si intendono gli addetti che hanno conferito un numero di prodotti uguale al numero di prodotti attesi. Per addetti non attivi (ADD NA) si intendono gli addetti che non hanno pr esentato alcun prodotto. Per addetti parzialmente attivi (ADD PA) si intendono i soggetti valutati che hanno presentato almeno un prodotto atteso e che, al contempo, hanno presentato un numero di prodotti inferiore al numero di prodotti attesi. La colonna "% (NA+PA)" rappresenta la quota di addetti non pienamente attivi ottenuta considerando i non attivi (NA) e i parzialmente attivi. La tabella non include le istituzioni con meno di 3 addetti.

Tipo istituzione	Istituzione	# ADD	ADD Attivi	ADD PA	ADD NA	% (NA+PA)
U	Bari	84	76	2	6	9,52
	Bari Politecnico	17	17	0	0	0
	Basilicata	29	24	0	5	17,24
	Bergamo	9	8	1	0	11,11
	Bologna	131	118	5	8	9,92
	Bolzano	17	17	0	0	0
	Brescia	26	24	1	1	7,69
	Cagliari	41	38	0	3	7,32
	Calabria (Arcavacata di Rende)	68	61	0	7	10,29
	Camerino	27	24	1	2	11,11
	Cassino	6	6	0	0	0
	Catania	75	57	3	15	24
	Chieti e Pescara	16	11	2	3	31,25
	Enna Kore	3	3	0	0	0
	Ferrara	38	34	0	4	10,53
	Firenze	96	86	3	7	10,42
	Genova	92	74	2	16	19,57
	Insubria	29	28	0	1	3,45
	L'Aquila	62	54	2	6	12,9
	Marche	14	12	1	1	14,29
	Messina	48	45	0	3	6,25
	Milano	148	131	4	13	11,49
	Milano Bicocca	81	75	3	3	7,41
	Milano Cattolica	13	10	2	1	23,08
	Milano Politecnico	98	79	6	13	19,39
	Modena e Reggio Emilia	46	38	7	1	17,39
	Molise	6	4	0	2	33,33
	Napoli Federico II	124	116	2	6	6,45
	Napoli II	27	23	2	2	14,81
	Napoli Parthenope	23	20	2	1	13,04
	Padova	117	99	7	11	15,38
	Palermo	55	49	2	4	10,91
	Parma	43	36	2	5	16,28
	Pavia	50	49	1	0	2
	Perugia	58	50	1	7	13,79
	Piemonte Orientale	23	22	1	0	4,35
	Pisa	122	110	5	7	9,84
	Pisa Normale	10	10	0	0	0
	Reggio Calabria	12	11	1	0	8,33
	Roma La Sapienza	172	140	2	30	18,6
	Roma Marconi	3	2	0	1	33,33
	Roma Tor Vergata	98	84	8	6	14,29
	Roma Tre	40	38	0	2	5
	Roma UNINETTUNO	4	2	0	2	50
	Salento	35	32	0	3	8,57
	Salerno	94	92	1	1	2,13
	Sannio	8	6	0	2	25
	Sassari	8	6	1	1	25
	Siena	27	20	4	3	25,93
	Torino	144	131	6	7	9,03

	Torino Politecnico	55	52	2	1	5,45
	Trento	47	42	4	1	10,64
	Trieste	35	35	0	0	0
	Trieste SISSA	17	15	2	0	11,76
	Udine	55	49	6	0	10,91
	Urbino Carlo Bo	5	4	0	1	20
	Venezia Cà Foscari	25	24	1	0	4
	Venezia Iuav	3	3	0	0	0
	Verona	36	34	0	2	5,56
E	CNR	270	245	8	17	9,26
	IIT	5	5	0	0	0
	INDAM	281	279	0	2	0,71
C	CINI	16	15	0	1	6,25
EV	Semeion	4	3	1	0	25

Tabella 4.1: Elenco dei Dipartimenti delle Università, in ordine alfabetico prima per Università e poi per Dipartimento. La tabella contiene la somma dei punteggi ottenuti, il numero dei prodotti attesi, il voto medio, l'indicatore R, la percentuale di prodotti eccellenti e elevati e l'indicatore X. Le colonne che riportano graduatorie si riferiscono sia alla posizione dell'dipartimento nella graduatoria assoluta che all'interno della classe dimensionale cui appartiene. La tabella contiene anche l'informazione sul numero di dipartimenti all'interno delle classi dimensionali e sul numero complessivo di dipartimenti che hanno presentato almeno 5 prodotti nell'area. Le graduatorie sono costruite sulla base dell'indicatore R. In corsivo sono indicati i dipartimenti con meno di 10 prodotti attesi.

Istituzione	Dipartimento	Somma punteggi (v)	# Prodotti attesi (n)	Voto medio (I=v/n)	Voto medio normalizzato (R)	Pos. grad. compl.	Num. dipartimenti compl.	Classe dimensionale	Pos. grad. classe	Num. dipartimenti classe	% prodotti A+B	X
Bari	Informatica	25,6	56	0,46	0,76	96	120	P	64	87	42,86	0,7
Bari	Matematica	53,65	102	0,53	0,87	81	120	M	16	20	51,96	0,85
Bari	*Scienze Economiche e Metodi Matematici*	*0,7*	*6*	*0,12*	*0,19*	*118*	*120*	*P*	*85*	*87*	*0*	*0*
Bari Politecnico	Dipartimento di Meccanica, Matematica e Management	21,4	30	0,71	1,18	26	120	P	24	87	76,67	1,26
Basilicata	Matematica, Informatica ed Economia	28,1	56	0,5	0,83	87	120	P	57	87	48,21	0,79
Bergamo	*Ingegneria gestionale, dell'informazione e della produzione*	*6,1*	*8*	*0,76*	*1,26*	*18*	*120*	*P*	*17*	*87*	*87,5*	*1,44*
Bologna	Informatica - Scienza e Ingegneria	42,9	75	0,57	0,95	72	120	M	12	20	54,67	0,9
Bologna	Ingegneria dell'Energia Elettrica e dell'Informazione "Guglielmo Marconi"	10,7	11	0,97	1,61	2	120	P	2	87	100	1,64
Bologna	Matematica	100	157	0,64	1,05	51	120	G	4	13	65,61	1,08
Bolzano	*Facoltà di SCIENZE e TECNOLOGIE*	*1,6*	*5*	*0,32*	*0,53*	*113*	*120*	*P*	*80*	*87*	*20*	*0,33*
Bolzano	Facoltà di SCIENZE e TECNOLOGIE INFORMATICHE	17,8	22	0,81	1,34	15	120	P	14	87	81,82	1,34
Brescia	*ECONOMIA E MANAGEMENT*	*7,7*	*8*	*0,96*	*1,59*	*3*	*120*	*P*	*3*	*87*	*100*	*1,64*
Brescia	INGEGNERIA CIVILE, ARCHITETTURA, TERRITORIO, AMBIENTE E DI MATEMA	23,1	34	0,68	1,12	35	120	P	30	87	67,65	1,11
Brescia	*INGEGNERIA DELL'INFORMAZIONE*	*6,8*	*8*	*0,85*	*1,4*	*11*	*120*	*P*	*11*	*87*	*87,5*	*1,44*
Cagliari	Matematica e Informatica	41,3	72	0,57	0,95	72	120	M	12	20	58,33	0,96
Calabria (Arcavacata di Rende)	*Fisica*	*2,2*	*6*	*0,37*	*0,61*	*108*	*120*	*P*	*75*	*87*	*33,33*	*0,55*
Calabria (Arcavacata di Rende)	Ingegneria Informatica, Modellistica, Elettronica e Sistemistica - DIMES	9,3	12	0,78	1,28	17	120	P	16	87	75	1,23
Calabria (Arcavacata di Rende)	Ingegneria Meccanica, Energetica e Gestionale- DIMEG	11,2	13	0,86	1,42	10	120	P	10	87	92,31	1,52
Calabria (Arcavacata di Rende)	Matematica e Informatica	56,2	89	0,63	1,04	53	120	M	9	20	61,8	1,01
Camerino	SCUOLA DI SCIENZE E TECNOLOGIE	23,7	49	0,48	0,8	90	120	P	58	87	48,98	0,8
Cassino	Ingegneria Elettrica e dell'Informazione "Maurizio Scarano"	8,3	11	0,75	1,25	19	120	P	18	87	72,73	1,19
Catania	*Ingegneria Industriale (Dii)*	*2,8*	*6*	*0,47*	*0,77*	*94*	*120*	*P*	*62*	*87*	*50*	*0,82*
Catania	*MEDICINA CLINICA E SPERIMENTALE*	*5,1*	*6*	*0,85*	*1,4*	*11*	*120*	*P*	*11*	*87*	*100*	*1,64*
Catania	Matematica e Informatica	59,7	129	0,46	0,76	96	120	G	13	13	45,74	0,75
Chieti e Pescara	Economia	14,8	24	0,62	1,02	61	120	P	42	87	58,33	0,96
Chieti e Pescara	*Ingegneria e geologia*	*2,6*	*8*	*0,33*	*0,54*	*112*	*120*	*P*	*79*	*87*	*25*	*0,41*
Enna Kore	*Facoltà di INGEGNERIA e ARCHITETTURA*	*3,1*	*5*	*0,62*	*1,02*	*61*	*120*	*P*	*42*	*87*	*60*	*0,99*
Ferrara	Matematica e informatica	48,1	74	0,65	1,07	46	120	M	7	20	64,86	1,07
Firenze	*Ingegneria Industriale*	*7,4*	*8*	*0,93*	*1,53*	*4*	*120*	*P*	*4*	*87*	*100*	*1,64*
Firenze	*Ingegneria dell'Informazione*	*7,1*	*8*	*0,89*	*1,47*	*7*	*120*	*P*	*7*	*87*	*100*	*1,64*
Firenze	Matematica e Informatica "Ulisse Dini"	84,85	155	0,55	0,9	78	120	G	11	13	54,19	0,89
Firenze	Statistica, Informatica e Applicazioni 'G.Parenti'	9,2	14	0,66	1,09	41	120	P	36	87	64,29	1,06
Genova	*Economia*	*2,7*	*6*	*0,45*	*0,74*	*100*	*120*	*P*	*67*	*87*	*33,33*	*0,55*
Genova	Informatica, bioingegneria,robotica e ingegneria dei sistemi (DIBRIS)	36,3	58	0,63	1,03	56	120	P	40	87	62,07	1,02
Genova	Ingegneria meccanica,energetica,gestionale e dei trasporti (DIME)	10,3	25	0,41	0,68	103	120	P	70	87	40	0,66
Genova	Matematica (DIMA)	41,2	83	0,5	0,82	88	120	M	19	20	50,6	0,83
Genova	*Scienze per l'architettura (DSA)*	*0,7*	*6*	*0,12*	*0,19*	*118*	*120*	*P*	*85*	*87*	*0*	*0*
Insubria	Scienza e Alta Tecnologia	20,1	30	0,67	1,11	39	120	P	34	87	73,33	1,2
Insubria	Scienze Teoriche e Applicate	19,1	26	0,73	1,21	23	120	P	21	87	73,08	1,2
L'Aquila	Ingegneria e scienze dell'informazione e matematica	60,1	104	0,58	0,95	72	120	M	12	20	62,5	1,03
L'Aquila	Ingegneria industriale e dell'informazione e di economia	2	12	0,17	0,28	117	120	P	84	87	8,33	0,14
Marche	INGEGNERIA INDUSTRIALE E SCIENZE MATEMATICHE	15	24	0,62	1,03	56	120	P	40	87	75	1,23
Messina	Ingegneria	9,2	16	0,57	0,95	72	120	P	51	87	50	0,82
Messina	Scienze Matematiche ed Informatiche, Scienze Fisiche e Scienze della Terra	35,1	72	0,49	0,81	89	120	M	20	20	43,06	0,71
Milano	Informatica	92,1	143	0,64	1,06	49	120	G	3	13	62,24	1,02

Milano	Matematica 'Federigo Enriques'	80,1	129	0,62	1,03	56	120	G	8	13	65,89	1,08
Milano Bicocca	INFORMATICA, SISTEMISTICA E COMUNICAZIONE	46,8	75	0,62	1,03	56	120	M	10	20	62,67	1,03
Milano Bicocca	MATEMATICA E APPLICAZIONI	48,1	75	0,64	1,06	49	120	M	8	20	64	1,05
Milano Bicocca	*STATISTICA E METODI QUANTITATIVI*	*0,4*	*6*	*0,07*	*0,11*	*120*	*120*	*P*	*87*	*87*	*0*	*0*
Milano Cattolica	Facoltà di SCIENZE MATEMATICHE FISICHE e NATURALI	10,1	22	0,46	0,76	96	120	P	64	87	50	0,82
Milano Politecnico	Elettronica, Informazione e Bioingegneria	10,8	12	0,9	1,49	6	120	P	6	87	91,67	1,51
Milano Politecnico	*Ingegneria Gestionale*	*3,7*	*6*	*0,62*	*1,02*	*61*	*120*	*P*	*42*	*87*	*66,67*	*1,09*
Milano Politecnico	Matematica	98,1	163	0,6	0,99	65	120	G	9	13	62,58	1,03
Milano Politecnico	*Scienze e Tecnologie Aerospaziali*	*1,9*	*6*	*0,32*	*0,52*	*115*	*120*	*P*	*82*	*87*	*33,33*	*0,55*
Modena e Reggio Emilia	Scienze e metodi dell'ingegneria	13,4	18	0,74	1,23	22	120	P	20	87	83,33	1,37
Modena e Reggio Emilia	Scienze fisiche, informatiche e matematiche	29,1	63	0,46	0,76	96	120	P	64	87	44,44	0,73
Molise	Bioscienze e Territorio	2,1	10	0,21	0,35	116	120	P	83	87	10	0,16
Napoli Federico II	*Architettura*	*4,9*	*8*	*0,61*	*1,01*	*64*	*120*	*P*	*45*	*87*	*62,5*	*1,03*
Napoli Federico II	Ingegneria Elettrica e delle Tecnologie dell'Informazione	25	42	0,6	0,98	68	120	P	48	87	59,52	0,98
Napoli Federico II	Matematica e Applicazioni "Renato Caccioppoli"	108,2	186	0,58	0,96	71	120	G	10	13	59,68	0,98
Napoli II	MATEMATICA E FISICA (DMF)	31,1	47	0,66	1,09	41	120	P	36	87	65,96	1,08
Napoli Parthenope	INGEGNERIA	3,7	10	0,37	0,61	108	120	P	75	87	40	0,66
Napoli Parthenope	SCIENZE E TECNOLOGIE	13,2	28	0,47	0,78	92	120	P	60	87	35,71	0,59
Napoli Parthenope	*STUDI ECONOMICO GIURIDICI*	*3,9*	*6*	*0,65*	*1,07*	*46*	*120*	*P*	*38*	*87*	*66,67*	*1,09*
Padova	INGEGNERIA CIVILE, EDILE E AMBIENTALE	10,1	14	0,72	1,19	25	120	P	23	87	78,57	1,29
Padova	INGEGNERIA DELL'INFORMAZIONE	11,1	12	0,92	1,53	4	120	P	4	87	100	1,64
Padova	MATEMATICA	118	188	0,63	1,04	53	120	G	6	13	66,49	1,09
Padova	TECNICA E GESTIONE DEI SISTEMI INDUSTRIALI	5,2	10	0,52	0,86	84	120	P	55	87	40	0,66
Palermo	Energia, Ingegneria dell'Informazione e Modelli Matematici (DEIM)	4,8	15	0,32	0,53	113	120	P	80	87	33,33	0,55
Palermo	*Ingegneria Chimica, Gestionale, Informatica, Meccanica*	*4,2*	*6*	*0,7*	*1,16*	*28*	*120*	*P*	*25*	*87*	*83,33*	*1,37*
Palermo	Matematica e Informatica	42,5	82	0,52	0,86	84	120	M	18	20	50	0,82
Parma	MATEMATICA E INFORMATICA	43	76	0,57	0,93	76	120	M	15	20	57,89	0,95
Pavia	MATEMATICA	75,3	92	0,82	1,35	14	120	M	1	20	83,7	1,37
Perugia	MATEMATICA E INFORMATICA	56,8	108	0,53	0,87	81	120	M	16	20	49,07	0,81
Piemonte Orientale	Scienze e Innovazione Tecnologica (DISIT)	29,3	42	0,7	1,15	30	120	P	27	87	71,43	1,17
Pisa	INFORMATICA	64,7	98	0,66	1,09	41	120	M	5	20	70,41	1,16
Pisa	MATEMATICA	92	140	0,66	1,09	41	120	G	2	13	67,86	1,11
Pisa Normale	Classe di SCIENZE MATEMATICHE e NATURALI	16,9	19	0,89	1,47	7	120	P	7	87	84,21	1,38
Reggio Calabria	Ingegneria Civile, dell'Energia, dell'Ambiente e dei Materiali	4,8	10	0,48	0,79	91	120	P	59	87	50	0,82
Reggio Calabria	*Ingegneria dell'Informazione, delle Infraistituzioni e dell'Energia Sostenibile*	*4,6*	*9*	*0,51*	*0,84*	*86*	*120*	*P*	*56*	*87*	*55,56*	*0,91*
Roma La Sapienza	Informatica	62	82	0,76	1,25	19	120	M	2	20	74,39	1,22
Roma La Sapienza	Ingegneria Informatica, Automatica e Gestionale “Antonio Ruberti“	9,6	12	0,8	1,32	16	120	P	15	87	83,33	1,37
Roma La Sapienza	Matematica	101,6	162	0,63	1,04	53	120	G	6	13	65,43	1,07
Roma La Sapienza	Scienze di base e applicate per l'ingegneria	31,3	59	0,53	0,88	80	120	P	54	87	52,54	0,86
Roma La Sapienza	Scienze statistiche	7,6	18	0,42	0,7	102	120	P	69	87	44,44	0,73
Roma Marconi	*Facoltà di SCIENZE e TECNOLOGIE APPLICATE*	*1,9*	*5*	*0,38*	*0,63*	*106*	*120*	*P*	*73*	*87*	*20*	*0,33*
Roma Tor Vergata	Ingegneria Civile e Ingegneria Informatica	8,8	12	0,73	1,21	23	120	P	21	87	75	1,23
Roma Tor Vergata	Ingegneria dell'Impresa "Mario Lucertini"	9	22	0,41	0,68	103	120	P	70	87	45,45	0,75
Roma Tor Vergata	Matematica	107,4	155	0,69	1,14	32	120	G	1	13	69,03	1,13
Roma Tre	*Architettura*	*2,6*	*6*	*0,43*	*0,72*	*101*	*120*	*P*	*68*	*87*	*50*	*0,82*
Roma Tre	*Ingegneria*	*6*	*6*	*1*	*1,65*	*1*	*120*	*P*	*1*	*87*	*100*	*1,64*
Roma Tre	Matematica e Fisica	47,9	64	0,75	1,24	21	120	P	19	87	78,13	1,28
Roma UNINETTUNO	*Facoltà di INGEGNERIA*	*2,5*	*7*	*0,36*	*0,59*	*110*	*120*	*P*	*77*	*87*	*28,57*	*0,47*
Salento	Ingegneria dell'Innovazione	9,9	12	0,83	1,36	13	120	P	13	87	91,67	1,51
Salento	Matematica e Fisica Ennio De Giorgi	34,1	58	0,59	0,97	69	120	P	49	87	63,79	1,05
Salerno	Informatica	47	72	0,65	1,08	45	120	M	6	20	58,33	0,96

Salerno	*Ingegneria Industriale*	*3,1*	*8*	*0,39*	*0,64*	*105*	*120*	*P*	*72*	*87*	*37,5*	*0,62*
Salerno	Ingegneria dell'Informazione ed Elettrica e Matematica applicata	16,4	24	0,68	1,13	33	120	P	28	87	66,67	1,09
Salerno	Matematica	37,9	63	0,6	0,99	65	120	P	46	87	63,49	1,04
Salerno	Scienze Aziendali - Management and Innovation Systems	8,4	12	0,7	1,16	28	120	P	25	87	66,67	1,09
Sannio	Ingegneria	6,8	10	0,68	1,12	35	120	P	30	87	70	1,15
Sannio	*Scienze e Tecnologie*	*2,8*	*6*	*0,47*	*0,77*	*94*	*120*	*P*	*62*	*87*	*50*	*0,82*
Sassari	*Scienze Politiche, Scienze della Comunicazione e Ingegneria dell'Informazione*	*3,8*	*8*	*0,48*	*0,78*	*92*	*120*	*P*	*60*	*87*	*50*	*0,82*
Siena	Ingegneria dell'Informazione e Scienze Matematiche	28	52	0,54	0,89	79	120	P	53	87	50	0,82
Torino	Informatica	87,4	138	0,63	1,05	51	120	G	4	13	65,22	1,07
Torino	Matematica Giuseppe Peano	72,3	138	0,52	0,87	81	120	G	12	13	48,55	0,8
Torino Politecnico	*SCIENZA APPLICATA E TECNOLOGIA*	*2*	*6*	*0,33*	*0,55*	*111*	*120*	*P*	*78*	*87*	*33,33*	*0,55*
Torino Politecnico	SCIENZE MATEMATICHE	64,2	90	0,71	1,18	26	120	M	3	20	72,22	1,19
Trento	*Ingegneria Civile, Ambientale e Meccanica*	*5,4*	*8*	*0,68*	*1,12*	*35*	*120*	*P*	*30*	*87*	*62,5*	*1,03*
Trento	Ingegneria e Scienza dell'Informazione	12,2	18	0,68	1,12	35	120	P	30	87	61,11	1
Trento	Matematica	43,4	65	0,67	1,1	40	120	P	35	87	67,69	1,11
Trieste	Matematica e Geoscienze	41,4	64	0,65	1,07	46	120	P	38	87	62,5	1,03
Trieste SISSA	AREA MATEMATICA	29,2	33	0,88	1,46	9	120	P	9	87	87,88	1,44
Udine	*Chimica, Fisica e Ambiente*	*3,6*	*6*	*0,6*	*0,99*	*65*	*120*	*P*	*46*	*87*	*50*	*0,82*
Udine	Matematica e Informatica	62,4	100	0,62	1,03	56	120	M	10	20	64	1,05
Urbino Carlo Bo	Scienze Pure e Applicate (DiSPeA)	5,6	10	0,56	0,93	76	120	P	52	87	60	0,99
Venezia Cà Foscari	*Management*	*4,1*	*6*	*0,68*	*1,13*	*33*	*120*	*P*	*28*	*87*	*66,67*	*1,09*
Venezia Cà Foscari	Scienze Ambientali, Informatica e Statistica	24,1	41	0,59	0,97	69	120	P	49	87	56,1	0,92
Venezia Iuav	*Culture del progetto*	*2,3*	*6*	*0,38*	*0,63*	*106*	*120*	*P*	*73*	*87*	*16,67*	*0,27*
Verona	Informatica	47,9	69	0,69	1,15	30	120	M	4	20	72,46	1,19

Tabella 4.2: Elenco dei Dipartimenti delle Università in ordine alfabetico prima per Università e poi per Dipartimento, per tutti i Macrosettori concorsuali dell'area. La tabella contiene la somma dei punteggi ottenuti, il numero dei prodotti attesi, il voto medio, l'indicatore R, la percentuale di prodotti eccellenti e elevati e l'indicatore X. Le colonne che riportano graduatorie si riferiscono sia alla posizione del dipartimento nella graduatoria assoluta che all'interno della classe dimensionale cui appartiene. La tabella contiene anche l'informazione sul numero di dipartimenti all'interno delle classi dimensionali e sul numero complessivo di dipartimenti che hanno presentato almeno 5 prodotti nel Macrosettore concorsuale. Le graduatorie sono costruite sulla base dell'indicatore R. In corsivo i dipartimenti con meno di 10 prodotti al livello di macrosettore.

MACRO_SC_add	Istituzione	Dipartimento	Somma punteggi (v)	# Prodotti attesi (n)	Voto medio (I=v/n)	Voto medio normalizzato (R)	Pos. grad. compl.	Num. dipartimenti compl.	Classe dimensionale	Pos. grad. classe	Num. dipartimenti classe	% prodotti A+B	X
	Bari	Matematica	53,65	102	0,53	0,87	62	96	M	6	10	51,96	0,85
	Bari Politecnico	Dipartimento di Meccanica, Matematica e Management	21,4	30	0,71	1,18	25	96	P	24	76	76,67	1,25
	Basilicata	Matematica, Informatica ed Economia	24,4	52	0,47	0,78	75	96	P	56	76	44,23	0,72
	Bergamo	*Ingegneria gestionale, dell'informazione e della produzione*	*6,1*	*8*	*0,76*	*1,26*	*18*	*96*	*P*	*17*	*76*	*87,5*	*1,43*
	Bologna	Ingegneria dell'Energia Elettrica e dell'Informazione "Guglielmo Marconi"	10,7	11	0,97	1,61	3	96	P	3	76	100	1,63
	Bologna	Matematica	100	157	0,64	1,06	39	96	G	3	10	65,61	1,07
	Bolzano	*Facoltà di SCIENZE e TECNOLOGIE*	*1,6*	*5*	*0,32*	*0,53*	*92*	*96*	*P*	*72*	*76*	*20*	*0,33*
	Brescia	*ECONOMIA E MANAGEMENT*	*7,7*	*8*	*0,96*	*1,6*	*4*	*96*	*P*	*4*	*76*	*100*	*1,63*
	Brescia	INGEGNERIA CIVILE, ARCHITETTURA, TERRITORIO, AMBIENTE E DI MATEMATICA	23,1	34	0,68	1,13	30	96	P	27	76	67,65	1,1
	Cagliari	Matematica e Informatica	28,1	48	0,59	0,97	55	96	P	42	76	62,5	1,02
	Calabria (Arcavacata di Rende)	*Fisica*	*2,2*	*6*	*0,37*	*0,61*	*88*	*96*	*P*	*68*	*76*	*33,33*	*0,54*
	Calabria (Arcavacata di Rende)	Ingegneria Informatica, Modellistica, Elettronica e Sistemistica - DIMES	9,3	12	0,78	1,29	17	96	P	16	76	75	1,22
	Calabria (Arcavacata di Rende)	Ingegneria Meccanica, Energetica e Gestionale- DIMEG	11,2	13	0,86	1,43	10	96	P	10	76	92,31	1,51
	Calabria (Arcavacata di Rende)	Matematica e Informatica	32,4	58	0,56	0,93	58	96	P	45	76	55,17	0,9
	Camerino	SCUOLA DI SCIENZE E TECNOLOGIE	17	34	0,5	0,83	68	96	P	52	76	50	0,82
	Cassino	Ingegneria Elettrica e dell'Informazione "Maurizio Scarano"	8,3	11	0,75	1,25	19	96	P	18	76	72,73	1,19
	Catania	*Ingegneria Industriale (Dii)*	*2,8*	*6*	*0,47*	*0,77*	*76*	*96*	*P*	*57*	*76*	*50*	*0,82*
	Catania	Matematica e Informatica	43,7	89	0,49	0,81	72	96	M	9	10	49,44	0,81
	Chieti e Pescara	Economia	7,2	14	0,51	0,85	65	96	P	49	76	42,86	0,7
	Chieti e Pescara	*Ingegneria e geologia*	*2,6*	*6*	*0,43*	*0,72*	*81*	*96*	*P*	*61*	*76*	*33,33*	*0,54*
	Ferrara	Matematica e informatica	40,4	66	0,61	1,02	45	96	M	4	10	60,61	0,99
	Firenze	*Ingegneria Industriale*	*7,4*	*8*	*0,93*	*1,53*	*7*	*96*	*P*	*7*	*76*	*100*	*1,63*
	Firenze	*Ingegneria dell'Informazione*	*5,7*	*6*	*0,95*	*1,58*	*6*	*96*	*P*	*6*	*76*	*100*	*1,63*
	Firenze	Matematica e Informatica "Ulisse Dini"	76,05	139	0,55	0,91	60	96	G	9	10	55,4	0,9
	Genova	*Economia*	*2,7*	*6*	*0,45*	*0,75*	*78*	*96*	*P*	*59*	*76*	*33,33*	*0,54*
	Genova	*Informatica, bioingegneria,robotica e ingegneria dei sistemi (DIBRIS)*	*5,1*	*6*	*0,85*	*1,41*	*11*	*96*	*P*	*11*	*76*	*100*	*1,63*
	Genova	Ingegneria meccanica,energetica,gestionale e dei trasporti (DIME)	10,3	25	0,41	0,68	86	96	P	66	76	40	0,65
	Genova	Matematica (DIMA)	41,2	83	0,5	0,82	71	96	M	8	10	50,6	0,83
	Genova	*Scienze per l'architettura (DSA)*	*0,7*	*6*	*0,12*	*0,19*	*96*	*96*	*P*	*76*	*76*	*0*	*0*
	Insubria	Scienza e Alta Tecnologia	16,1	22	0,73	1,21	23	96	P	22	76	81,82	1,33
	L'Aquila	Ingegneria e scienze dell'informazione e matematica	41,6	70	0,59	0,99	52	96	M	5	10	65,71	1,07
	L'Aquila	Ingegneria industriale e dell'informazione e di economia	2	12	0,17	0,28	95	96	P	75	76	8,33	0,14
	Marche	INGEGNERIA INDUSTRIALE E SCIENZE MATEMATICHE	15	24	0,62	1,04	42	96	P	36	76	75	1,22
	Messina	Ingegneria	7,2	14	0,51	0,85	65	96	P	49	76	42,86	0,7
	Messina	Scienze Matematiche ed Informatiche, Scienze Fisiche e Scienze della Terra	29,1	66	0,44	0,73	79	96	M	10	10	37,88	0,62
	Milano	Matematica 'Federigo Enriques'	79,3	127	0,62	1,04	42	96	G	4	10	66,93	1,09
	Milano Bicocca	*INFORMATICA, SISTEMISTICA E COMUNICAZIONE*	*4,8*	*6*	*0,8*	*1,33*	*15*	*96*	*P*	*14*	*76*	*100*	*1,63*
	Milano Bicocca	MATEMATICA E APPLICAZIONI	48,1	75	0,64	1,06	39	96	M	3	10	64	1,04
	Milano Cattolica	Facoltà di SCIENZE MATEMATICHE FISICHE e NATURALI	10,1	22	0,46	0,76	77	96	P	58	76	50	0,82
	Milano Politecnico	*Elettronica, Informazione e Bioingegneria*	*6*	*6*	*1*	*1,66*	*1*	*96*	*P*	*1*	*76*	*100*	*1,63*
	Milano Politecnico	Matematica	98,1	163	0,6	1	47	96	G	7	10	62,58	1,02
	Milano Politecnico	*Scienze e Tecnologie Aerospaziali*	*1,9*	*6*	*0,32*	*0,53*	*92*	*96*	*P*	*72*	*76*	*33,33*	*0,54*
	Modena e Reggio Emilia	Scienze e metodi dell'ingegneria	13,4	18	0,74	1,23	22	96	P	21	76	83,33	1,36
	Modena e Reggio Emilia	Scienze fisiche, informatiche e matematiche	21,7	51	0,43	0,71	84	96	P	64	76	39,22	0,64
	Napoli Federico II	*Ingegneria Elettrica e delle Tecnologie dell'Informazione*	*2,5*	*6*	*0,42*	*0,69*	*85*	*96*	*P*	*65*	*76*	*50*	*0,82*
	Napoli Federico II	Matematica e Applicazioni "Renato Caccioppoli"	107,2	182	0,59	0,98	53	96	G	8	10	60,99	0,99
	Napoli II	MATEMATICA E FISICA (DMF)	31,1	47	0,66	1,1	35	96	P	32	76	65,96	1,08
01/A	Napoli Parthenope	INGEGNERIA	3,7	10	0,37	0,61	88	96	P	68	76	40	0,65
(Matematica)	Napoli Parthenope	SCIENZE E TECNOLOGIE	4,5	12	0,37	0,62	87	96	P	67	76	33,33	0,54
	Napoli Parthenope	*STUDI ECONOMICO GIURIDICI*	*3,9*	*6*	*0,65*	*1,08*	*37*	*96*	*P*	*33*	*76*	*66,67*	*1,09*

Padova	INGEGNERIA CIVILE, EDILE E AMBIENTALE	10,1	14	0,72	1,2	24	96	P	23	76	78,57	1,28
Padova	*INGEGNERIA DELL'INFORMAZIONE*	*7,7*	*8*	*0,96*	*1,6*	*4*	*96*	*P*	*4*	*76*	*100*	*1,63*
Padova	MATEMATICA	99,6	162	0,61	1,02	45	96	G	6	10	64,81	1,06
Padova	TECNICA E GESTIONE DEI SISTEMI INDUSTRIALI	5,2	10	0,52	0,86	64	96	P	48	76	40	0,65
Palermo	Energia, Ingegneria dell'Informazione e Modelli Matematici (DEIM)	4,8	15	0,32	0,53	92	96	P	72	76	33,33	0,54
Palermo	*Ingegneria Chimica, Gestionale, Informatica, Meccanica*	*4,2*	*6*	*0,7*	*1,16*	*29*	*96*	*P*	*26*	*76*	*83,33*	*1,36*
Palermo	Matematica e Informatica	31	62	0,5	0,83	68	96	P	52	76	50	0,82
Parma	MATEMATICA E INFORMATICA	37,2	64	0,58	0,96	56	96	P	43	76	60,94	0,99
Pavia	MATEMATICA	75,3	92	0,82	1,36	14	96	M	1	10	83,7	1,37
Perugia	MATEMATICA E INFORMATICA	41,1	82	0,5	0,83	68	96	M	7	10	46,34	0,76
Piemonte Orientale	Scienze e Innovazione Tecnologica (DISIT)	7,8	13	0,6	1	47	96	P	37	76	53,85	0,88
Pisa	INFORMATICA	16,7	20	0,83	1,38	12	96	P	12	76	95	1,55
Pisa	MATEMATICA	92	140	0,66	1,09	36	96	G	2	10	67,86	1,11
Pisa Normale	Classe di SCIENZE MATEMATICHE e NATURALI	16,9	19	0,89	1,48	8	96	P	8	76	84,21	1,37
Reggio Calabria	Ingegneria Civile, dell'Energia, dell'Ambiente e dei Materiali	4,8	10	0,48	0,8	73	96	P	54	76	50	0,82
Reggio Calabria	*Ingegneria dell'Informazione, delle Infraistituzioni e dell'Energia Sostenibile*	*4,6*	*9*	*0,51*	*0,85*	*65*	*96*	*P*	*49*	*76*	*55,56*	*0,91*
Roma La Sapienza	Ingegneria Informatica, Automatica e Gestionale "Antonio Ruberti"	9,6	12	0,8	1,33	15	96	P	14	76	83,33	1,36
Roma La Sapienza	Matematica	99,9	160	0,62	1,04	42	96	G	4	10	65	1,06
Roma La Sapienza	Scienze di base e applicate per l'ingegneria	31,3	59	0,53	0,88	61	96	P	47	76	52,54	0,86
Roma La Sapienza	Scienze statistiche	6,2	14	0,44	0,73	79	96	P	60	76	50	0,82
Roma Tor Vergata	Ingegneria Civile e Ingegneria Informatica	7,1	10	0,71	1,18	25	96	P	24	76	70	1,14
Roma Tor Vergata	Matematica	106,1	151	0,7	1,17	28	96	G	1	10	70,2	1,14
Roma Tre	*Architettura*	*2,6*	*6*	*0,43*	*0,72*	*81*	*96*	*P*	*61*	*76*	*50*	*0,82*
Roma Tre	*Ingegneria*	*6*	*6*	*1*	*1,66*	*1*	*96*	*P*	*1*	*76*	*100*	*1,63*
Roma Tre	Matematica e Fisica	45,4	60	0,76	1,25	19	96	P	18	76	80	1,3
Roma UNINETTUNO	*Facoltà di INGEGNERIA*	*2,5*	*7*	*0,36*	*0,59*	*90*	*96*	*P*	*70*	*76*	*28,57*	*0,47*
Salento	Ingegneria dell'Innovazione	9,9	12	0,82	1,37	13	96	P	13	76	91,67	1,5
Salento	Matematica e Fisica Ennio De Giorgi	29,6	50	0,59	0,98	53	96	P	41	76	64	1,04
Salerno	*Ingegneria Industriale*	*2,6*	*6*	*0,43*	*0,72*	*81*	*96*	*P*	*61*	*76*	*50*	*0,82*
Salerno	Ingegneria dell'Informazione ed Elettrica e Matematica applicata	7,2	12	0,6	1	47	96	P	37	76	58,33	0,95
Salerno	Matematica	37,9	63	0,6	1	47	96	P	37	76	63,49	1,04
Sannio	Ingegneria	6,8	10	0,68	1,13	30	96	P	27	76	70	1,14
Sassari	*Scienze Politiche, Scienze della Comunicazione e Ingegneria dell'Informazione*	*3,8*	*8*	*0,48*	*0,79*	*74*	*96*	*P*	*55*	*76*	*50*	*0,82*
Siena	Ingegneria dell'Informazione e Scienze Matematiche	24,3	44	0,55	0,92	59	96	P	46	76	52,27	0,85
Torino	Matematica Giuseppe Peano	72,3	138	0,52	0,87	62	96	G	10	10	48,55	0,79
Torino Politecnico	*SCIENZA APPLICATA E TECNOLOGIA*	*2*	*6*	*0,33*	*0,55*	*91*	*96*	*P*	*71*	*76*	*33,33*	*0,54*
Torino Politecnico	SCIENZE MATEMATICHE	64,2	90	0,71	1,18	25	96	M	2	10	72,22	1,18
Trento	*Ingegneria Civile, Ambientale e Meccanica*	*5,4*	*8*	*0,68*	*1,12*	*34*	*96*	*P*	*31*	*76*	*62,5*	*1,02*
Trento	Matematica	41,5	61	0,68	1,13	30	96	P	27	76	70,49	1,15
Trieste	Matematica e Geoscienze	36,1	56	0,64	1,07	38	96	P	34	76	62,5	1,02
Trieste SISSA	AREA MATEMATICA	29,2	33	0,88	1,47	9	96	P	9	76	87,88	1,43
Udine	*Chimica, Fisica e Ambiente*	*3,6*	*6*	*0,6*	*1*	*47*	*96*	*P*	*37*	*76*	*50*	*0,82*
Udine	Matematica e Informatica	33,7	53	0,64	1,05	41	96	P	35	76	66,04	1,08
Urbino Carlo Bo	*Scienze Pure e Applicate (DiSPeA)*	*3,4*	*6*	*0,57*	*0,94*	*57*	*96*	*P*	*44*	*76*	*66,67*	*1,09*
Venezia Cà Foscari	*Management*	*4,1*	*6*	*0,68*	*1,13*	*30*	*96*	*P*	*27*	*76*	*66,67*	*1,09*
Verona	Informatica	20,2	27	0,75	1,24	21	96	P	20	76	81,48	1,33
Bari	Informatica	25,6	56	0,46	0,75	39	44	M	7	7	42,86	0,72
Bologna	Informatica - Scienza e Ingegneria	42,9	75	0,57	0,94	29	44	M	6	7	54,67	0,91
Bolzano	Facoltà di SCIENZE e TECNOLOGIE INFORMATICHE	17,8	22	0,81	1,32	4	44	P	4	35	81,82	1,37
Cagliari	Matematica e Informatica	13,2	24	0,55	0,9	32	44	P	24	35	50	0,84
Calabria (Arcavacata di Rende)	Matematica e Informatica	23,8	31	0,77	1,26	7	44	P	7	35	74,19	1,24
Camerino	SCUOLA DI SCIENZE E TECNOLOGIE	6,7	15	0,45	0,73	40	44	P	31	35	46,67	0,78
Catania	*MEDICINA CLINICA E SPERIMENTALE*	*5,1*	*6*	*0,85*	*1,39*	*3*	*44*	*P*	*3*	*35*	*100*	*1,67*
Catania	Matematica e Informatica	16	40	0,4	0,65	41	44	P	32	35	37,5	0,63
Chieti e Pescara	Economia	7,6	10	0,76	1,24	9	44	P	9	35	80	1,34

	Ferrara	*Matematica e informatica*	*7,7*	*8*	*0,96*	*1,58*	*2*	*44*	*P*	*2*	*35*	*100*	*1,67*
	Firenze	Matematica e Informatica “Ulisse Dini”	8,8	16	0,55	0,9	32	44	P	24	35	43,75	0,73
	Firenze	Statistica, Informatica e Applicazioni 'G.Parenti'	9,2	14	0,66	1,08	16	44	P	14	35	64,29	1,08
	Genova	Informatica, bioingegneria,robotica e ingegneria dei sistemi (DIBRIS)	31,2	52	0,6	0,98	28	44	M	5	7	57,69	0,97
	Insubria	*Scienza e Alta Tecnologia*	*4*	*8*	*0,5*	*0,82*	*36*	*44*	*P*	*28*	*35*	*50*	*0,84*
	Insubria	Scienze Teoriche e Applicate	17,5	22	0,8	1,3	6	44	P	6	35	77,27	1,29
	L'Aquila	Ingegneria e scienze dell'informazione e matematica	18,5	34	0,54	0,89	34	44	P	26	35	55,88	0,93
	Messina	*Scienze Matematiche ed Informatiche, Scienze Fisiche e Scienze della Terra*	*6*	*6*	*1*	*1,64*	*1*	*44*	*P*	*1*	*35*	*100*	*1,67*
	Milano	Informatica	88,7	139	0,64	1,04	20	44	G	1	2	61,15	1,02
	Milano Bicocca	INFORMATICA, SISTEMISTICA E COMUNICAZIONE	42	69	0,61	1	25	44	M	4	7	59,42	0,99
	Milano Bicocca	*STATISTICA E METODI QUANTITATIVI*	*0,4*	*6*	*0,07*	*0,11*	*44*	*44*	*P*	*35*	*35*	*0*	*0*
	Milano Politecnico	*Elettronica, Informazione e Bioingegneria*	*4,8*	*6*	*0,8*	*1,31*	*5*	*44*	*P*	*5*	*35*	*83,33*	*1,39*
01/B	Modena e Reggio Emilia	Scienze fisiche, informatiche e matematiche	7,4	12	0,62	1,01	23	44	P	19	35	66,67	1,12
(Informatica)	*Molise*	*Bioscienze e Territorio*	*1,3*	*6*	*0,22*	*0,35*	*43*	*44*	*P*	*34*	*35*	*0*	*0*
	Napoli Federico II	Ingegneria Elettrica e delle Tecnologie dell'Informazione	22,5	36	0,62	1,02	22	44	P	18	35	61,11	1,02
	Napoli Parthenope	SCIENZE E TECNOLOGIE	8,7	16	0,54	0,89	34	44	P	26	35	37,5	0,63
	Padova	MATEMATICA	18,4	26	0,71	1,16	12	44	P	11	35	76,92	1,29
	Palermo	Matematica e Informatica	11,5	20	0,57	0,94	29	44	P	22	35	50	0,84
	Parma	MATEMATICA E INFORMATICA	5,8	12	0,48	0,79	37	44	P	29	35	41,67	0,7
	Perugia	MATEMATICA E INFORMATICA	15,7	26	0,6	0,99	27	44	P	21	35	57,69	0,97
	Piemonte Orientale	Scienze e Innovazione Tecnologica (DISIT)	21,5	29	0,74	1,21	11	44	P	10	35	79,31	1,33
	Pisa	INFORMATICA	48	78	0,62	1,01	23	44	M	3	7	64,1	1,07
	Roma La Sapienza	Informatica	62	82	0,76	1,24	9	44	M	1	7	74,39	1,24
	Roma Tor Vergata	Ingegneria dell'Impresa "Mario Lucertini"	6,2	18	0,34	0,56	42	44	P	33	35	38,89	0,65
	Salento	*Matematica e Fisica Ennio De Giorgi*	*4,5*	*8*	*0,56*	*0,92*	*31*	*44*	*P*	*23*	*35*	*62,5*	*1,05*
	Salerno	Informatica	46,9	70	0,67	1,1	15	44	M	2	7	60	1
	Salerno	Ingegneria dell'Informazione ed Elettrica e Matematica applicata	9,2	12	0,77	1,25	8	44	P	8	35	75	1,25
	Salerno	Scienze Aziendali - Management and Innovation Systems	8,4	12	0,7	1,15	13	44	P	12	35	66,67	1,12
	Siena	*Ingegneria dell’Informazione e Scienze Matematiche*	*3,7*	*8*	*0,46*	*0,76*	*38*	*44*	*P*	*30*	*35*	*37,5*	*0,63*
	Torino	Informatica	84,9	134	0,63	1,04	20	44	G	1	2	65,67	1,1
	Trento	Ingegneria e Scienza dell'Informazione	12,2	18	0,68	1,11	14	44	P	13	35	61,11	1,02
	Trieste	*Matematica e Geoscienze*	*5,3*	*8*	*0,66*	*1,08*	*16*	*44*	*P*	*14*	*35*	*62,5*	*1,05*
	Udine	Matematica e Informatica	28,7	47	0,61	1	25	44	P	20	35	61,7	1,03
	Venezia Cà Foscari	Scienze Ambientali, Informatica e Statistica	23,8	37	0,64	1,05	19	44	P	17	35	62,16	1,04
	Verona	Informatica	27,7	42	0,66	1,08	16	44	P	14	35	66,67	1,12

Tabella 4.3: Elenco dei Dipartimenti delle Università in ordine alfabetico prima per Università e poi per Dipartimento, per tutti i SubGEV dell'area. La tabella contiene la somma dei punteggi ottenuti, il numero dei prodotti attesi, il voto medio, l'indicatore R, la percentuale di prodotti eccellenti e elevati e l'indicatore X. Le colonne che riportano graduatorie si riferiscono sia alla posizione del dipartimento nella graduatoria assoluta che all'interno della classe dimensionale cui appartiene. La tabella contiene anche l'informazione sul numero di dipartimenti all'interno delle classi dimensionali e sul numero complessivo di dipartimenti che hanno presentato almeno 5 prodotti nel SubGEV. Le graduatorie sono costruite sulla base dell'indicatore R. In corsivo i dipartimenti con meno di 10 prodotti attesi al livello del subGEV.

SUBGEV_add	Istituzione	Dipartimento	Somma punteggi (v)	# Prodotti attesi (n)	Voto medio (I=v/n)	Voto medio normalizzato (R)	Pos. grad. compl.	Num. dipartimenti compl.	Classe dimensionale	Pos. grad. classe	Num. dipartimenti classe	% prodotti A+B	X
INFORMATICA	Bari	Informatica	25,6	56	0,46	0,75	39	44	M	7	7	42,86	0,72
	Bologna	Informatica - Scienza e Ingegneria	42,9	75	0,57	0,94	29	44	M	6	7	54,67	0,91
	Bolzano	Facoltà di SCIENZE e TECNOLOGIE INFORMATICHE	17,8	22	0,81	1,32	4	44	P	4	35	81,82	1,37
	Cagliari	Matematica e Informatica	13,2	24	0,55	0,9	32	44	P	24	35	50	0,84
	Calabria (Arcavacata di Rende)	Matematica e Informatica	23,8	31	0,77	1,26	7	44	P	7	35	74,19	1,24
	Camerino	SCUOLA DI SCIENZE E TECNOLOGIE	6,7	15	0,45	0,73	40	44	P	31	35	46,67	0,78
	Catania	*MEDICINA CLINICA E SPERIMENTALE*	*5,1*	*6*	*0,85*	*1,39*	*3*	*44*	*P*	*3*	*35*	*100*	*1,67*
	Catania	Matematica e Informatica	16	40	0,4	0,65	41	44	P	32	35	37,5	0,63
	Chieti e Pescara	Economia	7,6	10	0,76	1,24	9	44	P	9	35	80	1,34
	Ferrara	*Matematica e informatica*	*7,7*	*8*	*0,96*	*1,58*	*2*	*44*	*P*	*2*	*35*	*100*	*1,67*
	Firenze	Matematica e Informatica "Ulisse Dini"	8,8	16	0,55	0,9	32	44	P	24	35	43,75	0,73
	Firenze	Statistica, Informatica e Applicazioni 'G.Parenti'	9,2	14	0,66	1,08	16	44	P	14	35	64,29	1,08
	Genova	Informatica, bioingegneria,robotica e ingegneria dei sistemi (DIBRIS)	31,2	52	0,6	0,98	28	44	M	5	7	57,69	0,97
	Insubria	*Scienza e Alta Tecnologia*	*4*	*8*	*0,5*	*0,82*	*36*	*44*	*P*	*28*	*35*	*50*	*0,84*
	Insubria	Scienze Teoriche e Applicate	17,5	22	0,8	1,3	6	44	P	6	35	77,27	1,29
	L'Aquila	Ingegneria e scienze dell'informazione e matematica	18,5	34	0,54	0,89	34	44	P	26	35	55,88	0,93
	Messina	*Scienze Matematiche ed Informatiche, Scienze Fisiche e Scienze della Terra*	*6*	*6*	*1*	*1,64*	*1*	*44*	*P*	*1*	*35*	*100*	*1,67*
	Milano	Informatica	88,7	139	0,64	1,04	20	44	G	1	2	61,15	1,02
	Milano Bicocca	INFORMATICA, SISTEMISTICA E COMUNICAZIONE	42	69	0,61	1	25	44	M	4	7	59,42	0,99
	Milano Bicocca	*STATISTICA E METODI QUANTITATIVI*	*0,4*	*6*	*0,07*	*0,11*	*44*	*44*	*P*	*35*	*35*	*0*	*0*
	Milano Politecnico	*Elettronica, Informazione e Bioingegneria*	*4,8*	*6*	*0,8*	*1,31*	*5*	*44*	*P*	*5*	*35*	*83,33*	*1,39*
	Modena e Reggio Emilia	Scienze fisiche, informatiche e matematiche	7,4	12	0,62	1,01	23	44	P	19	35	66,67	1,12
	Molise	*Bioscienze e Territorio*	*1,3*	*6*	*0,22*	*0,35*	*43*	*44*	*P*	*34*	*35*	*0*	*0*
	Napoli Federico II	Ingegneria Elettrica e delle Tecnologie dell'Informazione	22,5	36	0,62	1,02	22	44	P	18	35	61,11	1,02
	Napoli Parthenope	SCIENZE E TECNOLOGIE	8,7	16	0,54	0,89	34	44	P	26	35	37,5	0,63
	Padova	MATEMATICA	18,4	26	0,71	1,16	12	44	P	11	35	76,92	1,29
	Palermo	Matematica e Informatica	11,5	20	0,57	0,94	29	44	P	22	35	50	0,84
	Parma	MATEMATICA E INFORMATICA	5,8	12	0,48	0,79	37	44	P	29	35	41,67	0,7
	Perugia	MATEMATICA E INFORMATICA	15,7	26	0,6	0,99	27	44	P	21	35	57,69	0,97
	Piemonte Orientale	Scienze e Innovazione Tecnologica (DISIT)	21,5	29	0,74	1,21	11	44	P	10	35	79,31	1,33
	Pisa	INFORMATICA	48	78	0,62	1,01	23	44	M	3	7	64,1	1,07
	Roma La Sapienza	Informatica	62	82	0,76	1,24	9	44	M	1	7	74,39	1,24
	Roma Tor Vergata	Ingegneria dell'Impresa "Mario Lucertini"	6,2	18	0,34	0,56	42	44	P	33	35	38,89	0,65
	Salento	*Matematica e Fisica Ennio De Giorgi*	*4,5*	*8*	*0,56*	*0,92*	*31*	*44*	*P*	*23*	*35*	*62,5*	*1,05*
	Salerno	Informatica	46,9	70	0,67	1,1	15	44	M	2	7	60	1
	Salerno	Ingegneria dell'Informazione ed Elettrica e Matematica applicata	9,2	12	0,77	1,25	8	44	P	8	35	75	1,25
	Salerno	Scienze Aziendali - Management and Innovation Systems	8,4	12	0,7	1,15	13	44	P	12	35	66,67	1,12
	Siena	*Ingegneria dell'Informazione e Scienze Matematiche*	*3,7*	*8*	*0,46*	*0,76*	*38*	*44*	*P*	*30*	*35*	*37,5*	*0,63*
	Torino	Informatica	84,9	134	0,63	1,04	20	44	G	1	2	65,67	1,1
	Trento	Ingegneria e Scienza dell'Informazione	12,2	18	0,68	1,11	14	44	P	13	35	61,11	1,02
	Trieste	*Matematica e Geoscienze*	*5,3*	*8*	*0,66*	*1,08*	*16*	*44*	*P*	*14*	*35*	*62,5*	*1,05*
	Udine	Matematica e Informatica	28,7	47	0,61	1	25	44	P	20	35	61,7	1,03
	Venezia Cà Foscari	Scienze Ambientali, Informatica e Statistica	23,8	37	0,64	1,05	19	44	P	17	35	62,16	1,04
	Verona	Informatica	27,7	42	0,66	1,08	16	44	P	14	35	66,67	1,12
	Bari	Matematica	11,2	32	0,35	0,67	37	44	M	10	12	25	0,47
	Basilicata	Matematica, Informatica ed Economia	10,7	20	0,53	1,02	24	44	P	16	24	50	0,94
	Bologna	Matematica	24,8	42	0,59	1,13	15	44	M	2	12	61,9	1,16
	Brescia	INGEGNERIA CIVILE, ARCHITETTURA, TERRITORIO, AMBIENTE E DI MATEMATICA	3,7	10	0,37	0,71	36	44	P	19	24	30	0,56
	Cagliari	Matematica e Informatica	10,2	19	0,54	1,03	23	44	P	15	24	57,89	1,09
	Calabria (Arcavacata di Rende)	Matematica e Informatica	8,7	18	0,48	0,92	29	44	P	17	24	55,56	1,04

MATEMATICA FONDAMENTALE	Camerino	SCUOLA DI SCIENZE E TECNOLOGIE	6,2	11	0,56	1,08	19	44	P	14	24	63,64	1,2
	Catania	Matematica e Informatica	12,9	31	0,42	0,79	34	44	M	9	12	41,94	0,79
	Ferrara	Matematica e informatica	14,3	26	0,55	1,05	21	44	M	3	12	57,69	1,08
	Firenze	Matematica e Informatica “Ulisse Dini”	25,2	52	0,48	0,93	28	44	G	6	8	51,92	0,98
	Genova	Matematica (DIMA)	19,3	40	0,48	0,92	29	44	M	7	12	50	0,94
	Insubria	*Scienza e Alta Tecnologia*	*3,5*	*5*	*0,7*	*1,34*	*7*	*44*	*P*	*5*	*24*	*80*	*1,5*
	L'Aquila	Ingegneria e scienze dell'informazione e matematica	5,8	20	0,29	0,55	40	44	P	21	24	35	0,66
	L'Aquila	*Ingegneria industriale e dell'informazione e di economia*	*0,6*	*6*	*0,1*	*0,19*	*43*	*44*	*P*	*23*	*24*	*0*	*0*
	Marche	*INGEGNERIA INDUSTRIALE E SCIENZE MATEMATICHE*	*4,5*	*6*	*0,75*	*1,43*	*4*	*44*	*P*	*4*	*24*	*83,33*	*1,57*
	Messina	Scienze Matematiche ed Informatiche, Scienze Fisiche e Scienze della Terra	6,8	24	0,28	0,54	41	44	M	12	12	20,83	0,39
	Milano	Matematica 'Federigo Enriques'	30,8	49	0,63	1,2	12	44	G	2	8	67,35	1,27
	Milano Bicocca	MATEMATICA E APPLICAZIONI	13,1	24	0,55	1,04	22	44	M	4	12	50	0,94
	Milano Cattolica	*Facoltà di SCIENZE MATEMATICHE FISICHE e NATURALI*	*2,8*	*8*	*0,35*	*0,67*	*37*	*44*	*P*	*20*	*24*	*25*	*0,47*
	Milano Politecnico	Matematica	8,7	22	0,4	0,76	35	44	P	18	24	40,91	0,77
	Modena e Reggio Emilia	*Scienze e metodi dell'ingegneria*	*4,6*	*8*	*0,58*	*1,1*	*16*	*44*	*P*	*11*	*24*	*62,5*	*1,18*
	Modena e Reggio Emilia	Scienze fisiche, informatiche e matematiche	2,8	18	0,16	0,3	42	44	P	22	24	0	0
	Napoli Federico II	Matematica e Applicazioni "Renato Caccioppoli"	25,9	60	0,43	0,82	33	44	G	8	8	43,33	0,81
	Napoli II	MATEMATICA E FISICA (DMF)	10,9	17	0,64	1,22	11	44	P	9	24	70,59	1,33
	Padova	MATEMATICA	31,7	61	0,52	0,99	25	44	G	5	8	55,74	1,05
	Palermo	Matematica e Informatica	12,4	24	0,52	0,99	25	44	M	5	12	58,33	1,1
	Parma	MATEMATICA E INFORMATICA	12,6	25	0,5	0,96	27	44	M	6	12	52	0,98
	Pavia	MATEMATICA	17,6	22	0,8	1,53	3	44	P	3	24	81,82	1,54
	Perugia	MATEMATICA E INFORMATICA	10,2	30	0,34	0,65	39	44	M	11	12	33,33	0,63
	Pisa	MATEMATICA	39	53	0,74	1,41	5	44	G	1	8	77,36	1,45
	Pisa Normale	*Classe di SCIENZE MATEMATICHE e NATURALI*	*7,5*	*9*	*0,83*	*1,59*	*1*	*44*	*P*	*1*	*24*	*77,78*	*1,46*
	Roma La Sapienza	Matematica	28,5	51	0,56	1,07	20	44	G	4	8	54,9	1,03
	Roma La Sapienza	*Scienze di base e applicate per l'ingegneria*	*0,2*	*6*	*0,03*	*0,06*	*44*	*44*	*P*	*24*	*24*	*0*	*0*
	Roma Tor Vergata	Matematica	35,3	56	0,63	1,2	12	44	G	2	8	66,07	1,24
	Roma Tre	Matematica e Fisica	18,8	26	0,72	1,38	6	44	M	1	12	76,92	1,45
	Salento	Matematica e Fisica Ennio De Giorgi	10,3	18	0,57	1,09	17	44	P	12	24	61,11	1,15
	Salerno	Matematica	14,9	31	0,48	0,92	29	44	M	7	12	48,39	0,91
	Siena	Ingegneria dell’Informazione e Scienze Matematiche	14,7	22	0,67	1,28	9	44	P	7	24	63,64	1,2
	Torino	Matematica Giuseppe Peano	26,5	60	0,44	0,84	32	44	G	7	8	40	0,75
	Torino Politecnico	SCIENZE MATEMATICHE	13,3	22	0,6	1,15	14	44	P	10	24	59,09	1,11
	Trento	Matematica	17,8	22	0,81	1,55	2	44	P	2	24	81,82	1,54
	Trieste	Matematica e Geoscienze	10,3	18	0,57	1,09	17	44	P	12	24	50	0,94
	Udine	Matematica e Informatica	15,4	23	0,67	1,28	9	44	P	7	24	73,91	1,39
	Verona	Informatica	6,8	10	0,68	1,3	8	44	P	6	24	80	1,5
	Bari	Matematica	28,75	48	0,6	0,95	41	59	M	9	11	64,58	1,01
	Bari Politecnico	Dipartimento di Meccanica, Matematica e Management	20,2	26	0,78	1,24	5	59	P	4	42	84,62	1,32
	Basilicata	Matematica, Informatica ed Economia	7,8	20	0,39	0,62	52	59	P	35	42	35	0,55
	Bologna	Matematica	37,4	57	0,66	1,04	25	59	M	7	11	68,42	1,07
	Brescia	INGEGNERIA CIVILE, ARCHITETTURA, TERRITORIO, AMBIENTE E DI MATEMATICA	11,2	14	0,8	1,27	4	59	P	3	42	85,71	1,34
	Cagliari	Matematica e Informatica	8,8	14	0,63	1	28	59	P	17	42	64,29	1
	Calabria (Arcavacata di Rende)	Matematica e Informatica	18,6	29	0,64	1,02	27	59	P	16	42	58,62	0,91
	Camerino	*SCUOLA DI SCIENZE E TECNOLOGIE*	*4,9*	*8*	*0,61*	*0,97*	*35*	*59*	*P*	*21*	*42*	*62,5*	*0,98*
	Cassino	*Ingegneria Elettrica e dell'Informazione "Maurizio Scarano"*	*5,2*	*7*	*0,74*	*1,18*	*9*	*59*	*P*	*8*	*42*	*71,43*	*1,11*
	Catania	Matematica e Informatica	16	36	0,44	0,71	51	59	M	11	11	44,44	0,69
	Chieti e Pescara	Economia	5	10	0,5	0,8	47	59	P	31	42	50	0,78
	Ferrara	Matematica e informatica	13,2	22	0,6	0,95	41	59	P	27	42	59,09	0,92
	Firenze	Matematica e Informatica “Ulisse Dini”	40,55	66	0,61	0,98	32	59	G	6	6	63,64	0,99
	Genova	*Ingegneria meccanica,energetica,gestionale e dei trasporti (DIME)*	*3,2*	*9*	*0,36*	*0,57*	*54*	*59*	*P*	*37*	*42*	*22,22*	*0,35*
	Genova	Matematica (DIMA)	12,3	24	0,51	0,82	46	59	P	30	42	54,17	0,85
	Genova	*Scienze per l'architettura (DSA)*	*0,7*	*6*	*0,12*	*0,19*	*58*	*59*	*P*	*41*	*42*	*0*	*0*
	Insubria	*Scienza e Alta Tecnologia*	*3,2*	*7*	*0,46*	*0,73*	*49*	*59*	*P*	*33*	*42*	*57,14*	*0,89*

ANALISI e PROBABILITA'	L'Aquila	Ingegneria e scienze dell'informazione e matematica	24,8	36	0,69	1,1	15	59	M	3	11	75	1,17
	Marche	INGEGNERIA INDUSTRIALE E SCIENZE MATEMATICHE	9,7	16	0,61	0,96	39	59	P	25	42	75	1,17
	Messina	Ingegneria	5,3	10	0,53	0,84	45	59	P	29	42	40	0,62
	Messina	Scienze Matematiche ed Informatiche, Scienze Fisiche e Scienze della Terra	8,3	11	0,75	1,2	8	59	P	7	42	72,73	1,13
	Milano	Matematica 'Federigo Enriques'	27,2	44	0,62	0,98	32	59	M	8	11	68,18	1,06
	Milano Bicocca	MATEMATICA E APPLICAZIONI	20,4	31	0,66	1,05	24	59	P	14	42	70,97	1,11
	Milano Cattolica	*Facoltà di SCIENZE MATEMATICHE FISICHE e NATURALI*	*2,1*	*6*	*0,35*	*0,56*	*56*	*59*	*P*	*39*	*42*	*50*	*0,78*
	Milano Politecnico	Matematica	54,8	88	0,62	0,99	30	59	G	5	6	64,77	1,01
	Modena e Reggio Emilia	Scienze fisiche, informatiche e matematiche	11	18	0,61	0,97	35	59	P	21	42	66,67	1,04
	Napoli Federico II	Matematica e Applicazioni "Renato Caccioppoli"	58,1	87	0,67	1,06	20	59	G	4	6	68,97	1,08
	Napoli II	MATEMATICA E FISICA (DMF)	8,2	14	0,59	0,93	44	59	P	28	42	50	0,78
	Napoli Parthenope	*INGEGNERIA*	*3,6*	*8*	*0,45*	*0,72*	*50*	*59*	*P*	*34*	*42*	*50*	*0,78*
	Napoli Parthenope	*STUDI ECONOMICO GIURIDICI*	*3,9*	*6*	*0,65*	*1,03*	*26*	*59*	*P*	*15*	*42*	*66,67*	*1,04*
	Padova	MATEMATICA	42,4	60	0,71	1,12	12	59	M	2	11	71,67	1,12
	Palermo	Energia, Ingegneria dell'Informazione e Modelli Matematici (DEIM)	1,2	10	0,12	0,19	58	59	P	41	42	0	0
	Palermo	Matematica e Informatica	9,9	26	0,38	0,61	53	59	P	36	42	30,77	0,48
	Parma	MATEMATICA E INFORMATICA	16,8	27	0,62	0,99	30	59	P	19	42	62,96	0,98
	Pavia	MATEMATICA	33,6	38	0,88	1,41	3	59	M	1	11	97,37	1,52
	Perugia	MATEMATICA E INFORMATICA	25	42	0,6	0,95	41	59	M	9	11	52,38	0,82
	Piemonte Orientale	*Scienze e Innovazione Tecnologica (DISIT)*	*4,4*	*6*	*0,73*	*1,17*	*10*	*59*	*P*	*9*	*42*	*66,67*	*1,04*
	Pisa	MATEMATICA	42,4	63	0,67	1,07	16	59	G	2	6	69,84	1,09
	Pisa Normale	*Classe di SCIENZE MATEMATICHE e NATURALI*	*7,4*	*8*	*0,93*	*1,47*	*1*	*59*	*P*	*1*	*42*	*87,5*	*1,37*
	Reggio Calabria	*Ingegneria Civile, dell'Energia, dell'Ambiente e dei Materiali*	*4,2*	*6*	*0,7*	*1,11*	*13*	*59*	*P*	*11*	*42*	*83,33*	*1,3*
	Roma La Sapienza	Matematica	54	80	0,68	1,07	16	59	G	2	6	73,75	1,15
	Roma La Sapienza	Scienze di base e applicate per l'ingegneria	24,7	37	0,67	1,06	20	59	M	5	11	64,86	1,01
	Roma La Sapienza	*Scienze statistiche*	*5,4*	*8*	*0,68*	*1,07*	*16*	*59*	*P*	*12*	*42*	*75*	*1,17*
	Roma Tor Vergata	Matematica	49,5	71	0,7	1,11	13	59	G	1	6	67,61	1,05
	Roma Tre	Matematica e Fisica	16,7	22	0,76	1,21	7	59	P	6	42	77,27	1,21
	Roma UNINETTUNO	*Facoltà di INGEGNERIA*	*2,5*	*7*	*0,36*	*0,57*	*54*	*59*	*P*	*37*	*42*	*28,57*	*0,45*
	Salento	Matematica e Fisica Ennio De Giorgi	14,6	24	0,61	0,97	35	59	P	21	42	66,67	1,04
	Salerno	Ingegneria dell'Informazione ed Elettrica e Matematica applicata	6,1	10	0,61	0,97	35	59	P	21	42	60	0,94
	Salerno	Matematica	8,6	14	0,61	0,98	32	59	P	20	42	64,29	1
	Sannio	*Ingegneria*	*4*	*6*	*0,67*	*1,06*	*20*	*59*	*P*	*13*	*42*	*66,67*	*1,04*
	Sassari	*Scienze Politiche, Scienze della Comunicazione e Ingegneria dell'Informazione*	*3,8*	*8*	*0,48*	*0,76*	*48*	*59*	*P*	*32*	*42*	*50*	*0,78*
	Siena	Ingegneria dell'Informazione e Scienze Matematiche	1,8	10	0,18	0,29	57	59	P	40	42	10	0,16
	Torino	Matematica Giuseppe Peano	30	45	0,67	1,06	20	59	M	5	11	64,44	1,01
	Torino Politecnico	SCIENZE MATEMATICHE	28,3	42	0,67	1,07	16	59	M	4	11	69,05	1,08
	Trento	Matematica	19,5	31	0,63	1	28	59	P	17	42	67,74	1,06
	Trieste	Matematica e Geoscienze	18,4	26	0,71	1,13	11	59	P	10	42	73,08	1,14
	Trieste SISSA	AREA MATEMATICA	11,1	12	0,92	1,47	1	59	P	1	42	91,67	1,43
	Udine	Matematica e Informatica	10,9	18	0,61	0,96	39	59	P	25	42	61,11	0,95
	Verona	Informatica	8,6	11	0,78	1,24	5	59	P	4	42	81,82	1,28
	Bari	Matematica	13,7	22	0,62	0,96	43	69	P	36	57	63,64	0,97
	Basilicata	Matematica, Informatica ed Economia	5,9	12	0,49	0,76	55	69	P	46	57	50	0,76
	Bologna	Ingegneria dell'Energia Elettrica e dell'Informazione "Guglielmo Marconi"	10,7	11	0,97	1,5	3	69	P	3	57	100	1,52
	Bologna	Matematica	37,8	58	0,65	1	38	69	G	2	3	65,52	1
	Brescia	*ECONOMIA E MANAGEMENT*	*7,7*	*8*	*0,96*	*1,48*	*4*	*69*	*P*	*4*	*57*	*100*	*1,52*
	Brescia	INGEGNERIA CIVILE, ARCHITETTURA, TERRITORIO, AMBIENTE E DI MATEMATICA	8,2	10	0,82	1,26	19	69	P	17	57	80	1,22
	Cagliari	Matematica e Informatica	9,1	15	0,61	0,93	47	69	P	39	57	66,67	1,01
	Calabria (Arcavacata di Rende)	*Fisica*	*2,2*	*6*	*0,37*	*0,56*	*66*	*69*	*P*	*54*	*57*	*33,33*	*0,51*
	Calabria (Arcavacata di Rende)	Ingegneria Informatica, Modellistica, Elettronica e Sistemistica - DIMES	9,3	12	0,78	1,19	25	69	P	23	57	75	1,14
	Calabria (Arcavacata di Rende)	Ingegneria Meccanica, Energetica e Gestionale- DIMEG	11,2	13	0,86	1,33	12	69	P	10	57	92,31	1,4
	Calabria (Arcavacata di Rende)	Matematica e Informatica	5,1	11	0,46	0,71	58	69	P	48	57	45,45	0,69
	Camerino	SCUOLA DI SCIENZE E TECNOLOGIE	5,9	15	0,39	0,61	65	69	P	53	57	33,33	0,51
	Catania	Matematica e Informatica	14,8	22	0,67	1,04	34	69	P	31	57	68,18	1,04

	Ferrara	Matematica e informatica	12,9	18	0,72	1,1	30	69	P	27	57	66,67	1,01
	Firenze	*Ingegneria Industriale*	*7,4*	*8*	*0,93*	*1,43*	*8*	*69*	*P*	*8*	*57*	*100*	*1,52*
	Firenze	*Ingegneria dell'Informazione*	*5,7*	*6*	*0,95*	*1,46*	*5*	*69*	*P*	*5*	*57*	*100*	*1,52*
	Firenze	Matematica e Informatica "Ulisse Dini"	10,3	21	0,49	0,76	55	69	P	46	57	38,1	0,58
	Genova	*Economia*	*2,7*	*6*	*0,45*	*0,69*	*60*	*69*	*P*	*49*	*57*	*33,33*	*0,51*
	Genova	*Informatica, bioingegneria,robotica e ingegneria dei sistemi (DIBRIS)*	*5,1*	*6*	*0,85*	*1,31*	*13*	*69*	*P*	*11*	*57*	*100*	*1,52*
	Genova	Ingegneria meccanica,energetica,gestionale e dei trasporti (DIME)	5,1	12	0,43	0,65	62	69	P	50	57	50	0,76
	Genova	Matematica (DIMA)	9,6	19	0,51	0,78	54	69	P	45	57	47,37	0,72
	Insubria	Scienza e Alta Tecnologia	9,4	10	0,94	1,45	7	69	P	7	57	100	1,52
	L'Aquila	Ingegneria e scienze dell'informazione e matematica	11	14	0,79	1,21	24	69	P	22	57	85,71	1,3
	Messina	Scienze Matematiche ed Informatiche, Scienze Fisiche e Scienze della Terra	14	31	0,45	0,7	59	69	M	8	9	38,71	0,59
	Milano	Matematica 'Federigo Enriques'	21,3	34	0,63	0,97	42	69	M	5	9	64,71	0,98
	Milano Bicocca	*INFORMATICA, SISTEMISTICA E COMUNICAZIONE*	*4,8*	*6*	*0,8*	*1,23*	*20*	*69*	*P*	*18*	*57*	*100*	*1,52*
	Milano Bicocca	MATEMATICA E APPLICAZIONI	14,6	20	0,73	1,12	28	69	P	25	57	70	1,06
	Milano Cattolica	*Facoltà di SCIENZE MATEMATICHE FISICHE e NATURALI*	*5,2*	*8*	*0,65*	*1*	*38*	*69*	*P*	*33*	*57*	*75*	*1,14*
	Milano Politecnico	*Elettronica, Informazione e Bioingegneria*	*6*	*6*	*1*	*1,54*	*1*	*69*	*P*	*1*	*57*	*100*	*1,52*
	Milano Politecnico	Matematica	34,6	53	0,65	1,01	37	69	G	1	3	67,92	1,03
	Modena e Reggio Emilia	*Scienze e metodi dell'ingegneria*	*6,8*	*8*	*0,85*	*1,31*	*13*	*69*	*P*	*11*	*57*	*100*	*1,52*
	Modena e Reggio Emilia	Scienze fisiche, informatiche e matematiche	7,9	15	0,53	0,81	52	69	P	43	57	53,33	0,81
	Napoli Federico II	*Ingegneria Elettrica e delle Tecnologie dell'Informazione*	*2,5*	*6*	*0,42*	*0,64*	*63*	*69*	*P*	*51*	*57*	*50*	*0,76*
	Napoli Federico II	Matematica e Applicazioni "Renato Caccioppoli"	23,2	35	0,66	1,02	36	69	M	4	9	71,43	1,09
MATEMATICA APPLICATA	Napoli II	MATEMATICA E FISICA (DMF)	12	16	0,75	1,16	26	69	P	24	57	75	1,14
	Napoli Parthenope	*SCIENZE E TECNOLOGIE*	*2*	*8*	*0,25*	*0,39*	*68*	*69*	*P*	*56*	*57*	*12,5*	*0,19*
	Padova	INGEGNERIA CIVILE, EDILE E AMBIENTALE	7	10	0,7	1,08	31	69	P	28	57	80	1,22
	Padova	*INGEGNERIA DELL'INFORMAZIONE*	*5,7*	*6*	*0,95*	*1,46*	*5*	*69*	*P*	*5*	*57*	*100*	*1,52*
	Padova	MATEMATICA	25,5	41	0,62	0,96	43	69	G	3	3	68,29	1,04
	Palermo	*Ingegneria Chimica, Gestionale, Informatica, Meccanica*	*4,2*	*6*	*0,7*	*1,08*	*31*	*69*	*P*	*28*	*57*	*83,33*	*1,27*
	Palermo	Matematica e Informatica	8,7	12	0,73	1,12	28	69	P	25	57	75	1,14
	Parma	MATEMATICA E INFORMATICA	7,8	12	0,65	1	38	69	P	33	57	75	1,14
	Pavia	MATEMATICA	24,1	32	0,75	1,16	26	69	M	3	9	68,75	1,04
	Perugia	MATEMATICA E INFORMATICA	5,9	10	0,59	0,91	50	69	P	41	57	60	0,91
	Pisa	INFORMATICA	16,7	20	0,83	1,29	16	69	P	14	57	95	1,44
	Pisa	MATEMATICA	10,6	24	0,44	0,68	61	69	M	9	9	41,67	0,63
	Roma La Sapienza	Ingegneria Informatica, Automatica e Gestionale "Antonio Ruberti"	9,6	12	0,8	1,23	20	69	P	18	57	83,33	1,27
	Roma La Sapienza	Matematica	17,4	29	0,6	0,92	48	69	M	6	9	58,62	0,89
	Roma La Sapienza	Scienze di base e applicate per l'ingegneria	6,4	16	0,4	0,62	64	69	P	52	57	43,75	0,66
	Roma La Sapienza	*Scienze statistiche*	*0,8*	*6*	*0,13*	*0,21*	*69*	*69*	*P*	*57*	*57*	*16,67*	*0,25*
	Roma Tor Vergata	*Ingegneria Civile e Ingegneria Informatica*	*5,1*	*6*	*0,85*	*1,31*	*13*	*69*	*P*	*11*	*57*	*83,33*	*1,27*
	Roma Tor Vergata	Matematica	21,3	24	0,89	1,37	9	69	M	1	9	87,5	1,33
	Roma Tre	*Ingegneria*	*6*	*6*	*1*	*1,54*	*1*	*69*	*P*	*1*	*57*	*100*	*1,52*
	Roma Tre	Matematica e Fisica	9,9	12	0,83	1,27	17	69	P	15	57	91,67	1,39
	Salento	Ingegneria dell'Innovazione	9,9	12	0,83	1,27	17	69	P	15	57	91,67	1,39
	Salento	*Matematica e Fisica Ennio De Giorgi*	*4,7*	*8*	*0,59*	*0,91*	*50*	*69*	*P*	*41*	*57*	*62,5*	*0,95*
	Salerno	Matematica	14,4	18	0,8	1,23	20	69	P	18	57	88,89	1,35
	Siena	Ingegneria dell'Informazione e Scienze Matematiche	7,8	12	0,65	1	38	69	P	33	57	66,67	1,01
	Torino	Matematica Giuseppe Peano	15,8	33	0,48	0,74	57	69	M	7	9	42,42	0,64
	Torino Politecnico	*SCIENZA APPLICATA E TECNOLOGIA*	*2*	*6*	*0,33*	*0,51*	*67*	*69*	*P*	*55*	*57*	*33,33*	*0,51*
	Torino Politecnico	SCIENZE MATEMATICHE	22,6	26	0,87	1,34	11	69	M	2	9	88,46	1,34
	Trento	*Ingegneria Civile, Ambientale e Meccanica*	*5,4*	*8*	*0,68*	*1,04*	*34*	*69*	*P*	*31*	*57*	*62,5*	*0,95*
	Trento	*Matematica*	*4,2*	*8*	*0,53*	*0,81*	*52*	*69*	*P*	*43*	*57*	*50*	*0,76*
	Trieste	Matematica e Geoscienze	7,4	12	0,62	0,95	45	69	P	37	57	58,33	0,89
	Trieste SISSA	AREA MATEMATICA	15,1	17	0,89	1,37	9	69	P	9	57	88,24	1,34
	Udine	*Chimica, Fisica e Ambiente*	*3,6*	*6*	*0,6*	*0,92*	*48*	*69*	*P*	*40*	*57*	*50*	*0,76*
	Udine	Matematica e Informatica	7,4	12	0,62	0,95	45	69	P	37	57	58,33	0,89
	Venezia Cà Foscari	*Management*	*4,1*	*6*	*0,68*	*1,05*	*33*	*69*	*P*	*30*	*57*	*66,67*	*1,01*

	Verona	*Informatica*	*4,8*	*6*	*0,8*	*1,23*	*20*	*69*	*P*	*18*	*57*	*83,33*	*1,27*

Tabella 4.4: Elenco dei Dipartimenti delle Università in ordine alfabetico prima per Università e poi per Dipartimento, per tutti i SSD dell'area. La tabella contiene la somma dei punteggi ottenuti, il numero dei prodotti attesi, il voto medio, l'indicatore R, la percentuale di prodotti eccellenti e elevati e l'indicatore X. Le colonne che riportano graduatorie si riferiscono sia alla posizione del dipartimento nella graduatoria assoluta che all'interno della classe dimensionale cui appartiene. La tabella contiene anche l'informazione sul numero di dipartimenti all'interno delle classi dimensionali e sul numero complessivo di dipartimenti che hanno presentato almeno 5 prodotti nel SSD. Le graduatorie sono costruite sulla base dell'indicatore R. In corsivo i dipartimenti con meno di 10 prodotti attesi al livello del SSD.

SSD_add	Istituzione	Dipartimento	Somma punteggi (v)	# Prodotti attesi (n)	Voto medio (I=v/n)	Voto medio normalizzato (R)	Pos. grad. compl.	Num. dipartimenti compl.	Classe dimensionale	Pos. grad. classe	Num. dipartimenti classe	% prodotti A+B	X
INF/01	Bari	Informatica	25,6	56	0,46	0,75	39	44	M	7	7	42,86	0,72
	Bologna	Informatica - Scienza e Ingegneria	42,9	75	0,57	0,94	29	44	M	6	7	54,67	0,91
	Bolzano	Facoltà di SCIENZE e TECNOLOGIE INFORMATICHE	17,8	22	0,81	1,32	4	44	P	4	35	81,82	1,37
	Cagliari	Matematica e Informatica	13,2	24	0,55	0,9	32	44	P	24	35	50	0,84
	Calabria (Arcavacata di Rende)	Matematica e Informatica	23,8	31	0,77	1,26	7	44	P	7	35	74,19	1,24
	Camerino	SCUOLA DI SCIENZE E TECNOLOGIE	6,7	15	0,45	0,73	40	44	P	31	35	46,67	0,78
	Catania	*MEDICINA CLINICA E SPERIMENTALE*	*5,1*	*6*	*0,85*	*1,39*	*3*	*44*	*P*	*3*	*35*	*100*	*1,67*
	Catania	Matematica e Informatica	16	40	0,4	0,65	41	44	P	32	35	37,5	0,63
	Chieti e Pescara	Economia	7,6	10	0,76	1,24	9	44	P	9	35	80	1,34
	Ferrara	*Matematica e informatica*	*7,7*	*8*	*0,96*	*1,58*	*2*	*44*	*P*	*2*	*35*	*100*	*1,67*
	Firenze	Matematica e Informatica "Ulisse Dini"	8,8	16	0,55	0,9	32	44	P	24	35	43,75	0,73
	Firenze	Statistica, Informatica e Applicazioni 'G.Parenti'	9,2	14	0,66	1,08	16	44	P	14	35	64,29	1,08
	Genova	Informatica, bioingegneria,robotica e ingegneria dei sistemi (DIBRIS)	31,2	52	0,6	0,98	28	44	M	5	7	57,69	0,97
	Insubria	*Scienza e Alta Tecnologia*	*4*	*8*	*0,5*	*0,82*	*36*	*44*	*P*	*28*	*35*	*50*	*0,84*
	Insubria	Scienze Teoriche e Applicate	17,5	22	0,8	1,3	6	44	P	6	35	77,27	1,29
	L'Aquila	Ingegneria e scienze dell'informazione e matematica	18,5	34	0,54	0,89	34	44	P	26	35	55,88	0,93
	Messina	*Scienze Matematiche ed Informatiche, Scienze Fisiche e Scienze della Terra*	*6*	*6*	*1*	*1,64*	*1*	*44*	*P*	*1*	*35*	*100*	*1,67*
	Milano	Informatica	88,7	139	0,64	1,04	20	44	G	1	2	61,15	1,02
	Milano Bicocca	INFORMATICA, SISTEMISTICA E COMUNICAZIONE	42	69	0,61	1	25	44	M	4	7	59,42	0,99
	Milano Bicocca	*STATISTICA E METODI QUANTITATIVI*	*0,4*	*6*	*0,07*	*0,11*	*44*	*44*	*P*	*35*	*35*	*0*	*0*
	Milano Politecnico	*Elettronica, Informazione e Bioingegneria*	*4,8*	*6*	*0,8*	*1,31*	*5*	*44*	*P*	*5*	*35*	*83,33*	*1,39*
	Modena e Reggio Emilia	Scienze fisiche, informatiche e matematiche	7,4	12	0,62	1,01	23	44	P	19	35	66,67	1,12
	Molise	*Bioscienze e Territorio*	*1,3*	*6*	*0,22*	*0,35*	*43*	*44*	*P*	*34*	*35*	*0*	*0*
	Napoli Federico II	Ingegneria Elettrica e delle Tecnologie dell'Informazione	22,5	36	0,62	1,02	22	44	P	18	35	61,11	1,02
	Napoli Parthenope	SCIENZE E TECNOLOGIE	8,7	16	0,54	0,89	34	44	P	26	35	37,5	0,63
	Padova	MATEMATICA	18,4	26	0,71	1,16	12	44	P	11	35	76,92	1,29
	Palermo	Matematica e Informatica	11,5	20	0,57	0,94	29	44	P	22	35	50	0,84
	Parma	MATEMATICA E INFORMATICA	5,8	12	0,48	0,79	37	44	P	29	35	41,67	0,7
	Perugia	MATEMATICA E INFORMATICA	15,7	26	0,6	0,99	27	44	P	21	35	57,69	0,97
	Piemonte Orientale	Scienze e Innovazione Tecnologica (DISIT)	21,5	29	0,74	1,21	11	44	P	10	35	79,31	1,33
	Pisa	INFORMATICA	48	78	0,62	1,01	23	44	M	3	7	64,1	1,07
	Roma La Sapienza	Informatica	62	82	0,76	1,24	9	44	M	1	7	74,39	1,24
	Roma Tor Vergata	Ingegneria dell'Impresa "Mario Lucertini"	6,2	18	0,34	0,56	42	44	P	33	35	38,89	0,65
	Salento	*Matematica e Fisica Ennio De Giorgi*	*4,5*	*8*	*0,56*	*0,92*	*31*	*44*	*P*	*23*	*35*	*62,5*	*1,05*
	Salerno	Informatica	46,9	70	0,67	1,1	15	44	M	2	7	60	1
	Salerno	Ingegneria dell'Informazione ed Elettrica e Matematica applicata	9,2	12	0,77	1,25	8	44	P	8	35	75	1,25
	Salerno	Scienze Aziendali - Management and Innovation Systems	8,4	12	0,7	1,15	13	44	P	12	35	66,67	1,12
	Siena	*Ingegneria dell'Informazione e Scienze Matematiche*	*3,7*	*8*	*0,46*	*0,76*	*38*	*44*	*P*	*30*	*35*	*37,5*	*0,63*
	Torino	Informatica	84,9	134	0,63	1,04	20	44	G	1	2	65,67	1,1
	Trento	Ingegneria e Scienza dell'Informazione	12,2	18	0,68	1,11	14	44	P	13	35	61,11	1,02
	Trieste	*Matematica e Geoscienze*	*5,3*	*8*	*0,66*	*1,08*	*16*	*44*	*P*	*14*	*35*	*62,5*	*1,05*
	Udine	Matematica e Informatica	28,7	47	0,61	1	25	44	P	20	35	61,7	1,03
	Venezia Cà Foscari	Scienze Ambientali, Informatica e Statistica	23,8	37	0,64	1,05	19	44	P	17	35	62,16	1,04
	Verona	Informatica	27,7	42	0,66	1,08	16	44	P	14	35	66,67	1,12
MAT/01	*Camerino*	*SCUOLA DI SCIENZE E TECNOLOGIE*	*2,3*	*5*	*0,46*	*0,7*	*4*	*5*	*P*	*3*	*3*	*60*	*0,87*
	Padova	*MATEMATICA*	*4,1*	*9*	*0,46*	*0,69*	*5*	*5*	*G*	*1*	*1*	*44,44*	*0,64*
	Salerno	*Matematica*	*4,4*	*5*	*0,88*	*1,33*	*1*	*5*	*P*	*1*	*3*	*100*	*1,44*
	Torino	*Matematica Giuseppe Peano*	*3,8*	*6*	*0,63*	*0,96*	*2*	*5*	*P*	*2*	*3*	*66,67*	*0,96*
	Udine	*Matematica e Informatica*	*4*	*7*	*0,57*	*0,87*	*3*	*5*	*M*	*1*	*1*	*57,14*	*0,83*

MAT/02	*Bari*	*Matematica*	*3,6*	*6*	*0,6*	*1,2*	*9*	*23*	*P*	*6*	*14*	*66,67*	*1,32*
	Bologna	Matematica	5,4	10	0,54	1,08	14	23	P	9	14	60	1,18
	Catania	*Matematica e Informatica*	*3,9*	*6*	*0,65*	*1,3*	*6*	*23*	*P*	*5*	*14*	*83,33*	*1,64*
	Ferrara	*Matematica e informatica*	*1,3*	*8*	*0,16*	*0,33*	*23*	*23*	*P*	*14*	*14*	*0*	*0*
	Firenze	Matematica e Informatica “Ulisse Dini”	5,9	14	0,42	0,84	18	23	M	6	7	42,86	0,85
	Genova	Matematica (DIMA)	7,7	13	0,59	1,18	10	23	M	3	7	61,54	1,21
	L'Aquila	*Ingegneria e scienze dell'informazione e matematica*	*1,5*	*6*	*0,25*	*0,5*	*22*	*23*	*P*	*13*	*14*	*33,33*	*0,66*
	Messina	Scienze Matematiche ed Informatiche, Scienze Fisiche e Scienze della Terra	3,5	10	0,35	0,7	19	23	P	12	14	30	0,59
	Milano	*Matematica 'Federigo Enriques'*	*4,2*	*9*	*0,47*	*0,93*	*17*	*23*	*P*	*11*	*14*	*55,56*	*1,1*
	Milano Bicocca	MATEMATICA E APPLICAZIONI	8,1	14	0,58	1,16	11	23	M	4	7	50	0,99
	Napoli Federico II	Matematica e Applicazioni "Renato Caccioppoli"	5,2	18	0,29	0,58	20	23	G	2	2	22,22	0,44
	Padova	MATEMATICA	13,3	22	0,6	1,21	7	23	G	1	2	63,64	1,26
	Palermo	*Matematica e Informatica*	*4,9*	*7*	*0,7*	*1,4*	*2*	*23*	*P*	*2*	*14*	*71,43*	*1,41*
	Pisa	MATEMATICA	9	13	0,69	1,38	4	23	M	1	7	69,23	1,37
	Roma La Sapienza	Matematica	8,5	14	0,61	1,21	7	23	M	2	7	64,29	1,27
	Roma Tor Vergata	Matematica	5,5	10	0,55	1,1	13	23	P	8	14	70	1,38
	Roma Tre	*Matematica e Fisica*	*5,3*	*8*	*0,66*	*1,32*	*5*	*23*	*P*	*4*	*14*	*75*	*1,48*
	Salento	*Matematica e Fisica Ennio De Giorgi*	*5,6*	*8*	*0,7*	*1,4*	*2*	*23*	*P*	*2*	*14*	*75*	*1,48*
	Salerno	Matematica	6	12	0,5	1	16	23	M	5	7	41,67	0,82
	Torino	Matematica Giuseppe Peano	3,6	14	0,26	0,51	21	23	M	7	7	14,29	0,28
	Trento	*Matematica*	*5,4*	*6*	*0,9*	*1,8*	*1*	*23*	*P*	*1*	*14*	*83,33*	*1,64*
	Udine	*Matematica e Informatica*	*3,2*	*6*	*0,53*	*1,07*	*15*	*23*	*P*	*10*	*14*	*66,67*	*1,32*
	Verona	*Informatica*	*3,4*	*6*	*0,57*	*1,13*	*12*	*23*	*P*	*7*	*14*	*66,67*	*1,32*
MAT/03	Bari	Matematica	6,4	20	0,32	0,6	37	42	M	10	10	20	0,37
	Basilicata	Matematica, Informatica ed Economia	8,2	14	0,59	1,11	19	42	P	14	28	50	0,93
	Bologna	Matematica	19,3	30	0,64	1,21	14	42	M	2	10	66,67	1,24
	Brescia	*INGEGNERIA CIVILE, ARCHITETTURA, TERRITORIO, AMBIENTE E DI MATEMATICA*	*3,7*	*8*	*0,46*	*0,87*	*28*	*42*	*P*	*19*	*28*	*37,5*	*0,7*
	Cagliari	Matematica e Informatica	9	14	0,64	1,21	14	42	P	11	28	71,43	1,33
	Calabria (Arcavacata di Rende)	Matematica e Informatica	5	10	0,5	0,94	22	42	P	16	28	50	0,93
	Camerino	*SCUOLA DI SCIENZE E TECNOLOGIE*	*3,9*	*6*	*0,65*	*1,23*	*11*	*42*	*P*	*9*	*28*	*66,67*	*1,24*
	Catania	Matematica e Informatica	8,1	21	0,39	0,73	30	42	M	6	10	33,33	0,62
	Ferrara	Matematica e informatica	8,8	12	0,73	1,38	8	42	P	8	28	83,33	1,55
	Firenze	Matematica e Informatica “Ulisse Dini”	16,5	34	0,49	0,92	25	42	G	4	4	50	0,93
	Genova	Matematica (DIMA)	6,5	18	0,36	0,68	34	42	P	21	28	33,33	0,62
	L'Aquila	Ingegneria e scienze dell'informazione e matematica	4,3	12	0,36	0,68	34	42	P	21	28	41,67	0,78
	L'Aquila	*Ingegneria industriale e dell'informazione e di economia*	*0,6*	*6*	*0,1*	*0,19*	*41*	*42*	*P*	*27*	*28*	*0*	*0*
	Marche	*INGEGNERIA INDUSTRIALE E SCIENZE MATEMATICHE*	*4,5*	*6*	*0,75*	*1,42*	*6*	*42*	*P*	*6*	*28*	*83,33*	*1,55*
	Messina	Scienze Matematiche ed Informatiche, Scienze Fisiche e Scienze della Terra	3,3	14	0,24	0,45	39	42	P	25	28	14,29	0,27
	Milano	Matematica 'Federigo Enriques'	21,2	32	0,66	1,25	10	42	G	1	4	71,88	1,34
	Milano Bicocca	MATEMATICA E APPLICAZIONI	5	10	0,5	0,94	22	42	P	16	28	50	0,93
	Milano Cattolica	*Facoltà di SCIENZE MATEMATICHE FISICHE e NATURALI*	*2,6*	*6*	*0,43*	*0,82*	*29*	*42*	*P*	*20*	*28*	*33,33*	*0,62*
	Milano Politecnico	Matematica	7,3	20	0,37	0,69	32	42	M	8	10	40	0,74
	Modena e Reggio Emilia	*Scienze e metodi dell'ingegneria*	*4,6*	*8*	*0,58*	*1,09*	*21*	*42*	*P*	*15*	*28*	*62,5*	*1,16*
	Modena e Reggio Emilia	Scienze fisiche, informatiche e matematiche	2,6	16	0,16	0,31	40	42	P	26	28	0	0
	Napoli Federico II	Matematica e Applicazioni "Renato Caccioppoli"	18	36	0,5	0,94	22	42	G	3	4	52,78	0,98
	Napoli II	MATEMATICA E FISICA (DMF)	7	11	0,64	1,2	16	42	P	12	28	72,73	1,35
	Padova	MATEMATICA	13,2	28	0,47	0,89	26	42	M	5	10	53,57	1
	Palermo	Matematica e Informatica	4	12	0,33	0,63	36	42	P	23	28	41,67	0,78
	Parma	MATEMATICA E INFORMATICA	9,4	15	0,63	1,18	17	42	P	13	28	66,67	1,24
	Pavia	MATEMATICA	10,4	12	0,87	1,64	3	42	P	3	28	83,33	1,55
	Perugia	MATEMATICA E INFORMATICA	10,2	28	0,36	0,69	32	42	M	8	10	35,71	0,66
	Pisa	MATEMATICA	21,8	30	0,73	1,37	9	42	M	1	10	80	1,49
	Pisa Normale	*Classe di SCIENZE MATEMATICHE e NATURALI*	*7,5*	*9*	*0,83*	*1,57*	*4*	*42*	*P*	*4*	*28*	*77,78*	*1,45*
	Roma La Sapienza	Matematica	15,8	27	0,59	1,11	19	42	M	4	10	62,96	1,17
	Roma La Sapienza	*Scienze di base e applicate per l'ingegneria*	*0,2*	*6*	*0,03*	*0,06*	*42*	*42*	*P*	*28*	*28*	*0*	*0*

	Roma Tor Vergata	Matematica	28,7	44	0,65	1,23	11	42	G	2	4	65,91	1,23
	Roma Tre	Matematica e Fisica	13,5	18	0,75	1,42	6	42	P	6	28	77,78	1,45
	Salento	Matematica e Fisica Ennio De Giorgi	4,7	10	0,47	0,89	26	42	P	18	28	50	0,93
	Salerno	Matematica	2,7	10	0,27	0,51	38	42	P	24	28	30	0,56
	Siena	*Ingegneria dell'Informazione e Scienze Matematiche*	*5,4*	*6*	*0,9*	*1,7*	*1*	*42*	*P*	*1*	*28*	*100*	*1,86*
	Torino	Matematica Giuseppe Peano	10,4	28	0,37	0,7	31	42	M	7	10	35,71	0,66
	Torino Politecnico	SCIENZE MATEMATICHE	12,2	20	0,61	1,15	18	42	M	3	10	60	1,12
	Trento	Matematica	12,2	14	0,87	1,65	2	42	P	2	28	92,86	1,73
	Trieste	Matematica e Geoscienze	7,8	12	0,65	1,23	11	42	P	9	28	58,33	1,09
	Udine	Matematica e Informatica	8,2	10	0,82	1,55	5	42	P	5	28	90	1,67
	Bari	*Matematica*	*1,2*	*6*	*0,2*	*0,42*	*11*	*11*	*P*	*7*	*7*	*0*	*0*
	Calabria (Arcavacata di Rende)	*Matematica e Informatica*	*2,3*	*6*	*0,38*	*0,81*	*9*	*11*	*P*	*5*	*7*	*50*	*1,05*
	Ferrara	*Matematica e informatica*	*4,2*	*6*	*0,7*	*1,47*	*2*	*11*	*P*	*1*	*7*	*83,33*	*1,75*
	Genova	*Matematica (DIMA)*	*4,1*	*8*	*0,51*	*1,08*	*6*	*11*	*M*	*2*	*2*	*62,5*	*1,31*
	Napoli Federico II	*Matematica e Applicazioni "Renato Caccioppoli"*	*2,7*	*6*	*0,45*	*0,95*	*7*	*11*	*P*	*4*	*7*	*50*	*1,05*
MAT/04	*Parma*	*MATEMATICA E INFORMATICA*	*1,6*	*6*	*0,27*	*0,56*	*10*	*11*	*P*	*6*	*7*	*16,67*	*0,35*
	Pavia	*MATEMATICA*	*3,2*	*6*	*0,53*	*1,12*	*5*	*11*	*P*	*3*	*7*	*66,67*	*1,4*
	Pisa	*MATEMATICA*	*4,2*	*6*	*0,7*	*1,47*	*2*	*11*	*P*	*1*	*7*	*66,67*	*1,4*
	Roma La Sapienza	Matematica	4,2	10	0,42	0,88	8	11	G	2	2	20	0,42
	Siena	*Ingegneria dell'Informazione e Scienze Matematiche*	*4,5*	*8*	*0,56*	*1,18*	*4*	*11*	*M*	*1*	*2*	*50*	*1,05*
	Torino	Matematica Giuseppe Peano	8,7	12	0,73	1,53	1	11	G	1	2	66,67	1,4
	Bari	Matematica	23,9	36	0,66	1,06	19	57	M	4	11	72,22	1,13
	Bari Politecnico	Dipartimento di Meccanica, Matematica e Management	20,2	26	0,78	1,24	6	57	P	5	41	84,62	1,33
	Basilicata	Matematica, Informatica ed Economia	7,8	20	0,39	0,62	49	57	P	33	41	35	0,55
	Bologna	Matematica	34,6	53	0,65	1,04	23	57	M	7	11	69,81	1,09
	Brescia	INGEGNERIA CIVILE, ARCHITETTURA, TERRITORIO, AMBIENTE E DI MATEMATICA	11,2	14	0,8	1,28	5	57	P	4	41	85,71	1,34
	Cagliari	Matematica e Informatica	8,8	14	0,63	1,01	27	57	P	15	41	64,29	1,01
	Calabria (Arcavacata di Rende)	Matematica e Informatica	16,9	27	0,63	1	28	57	P	16	41	55,56	0,87
	Camerino	*SCUOLA DI SCIENZE E TECNOLOGIE*	*4,5*	*6*	*0,75*	*1,2*	*9*	*57*	*P*	*8*	*41*	*83,33*	*1,31*
	Cassino	*Ingegneria Elettrica e dell'Informazione "Maurizio Scarano"*	*5,2*	*7*	*0,74*	*1,19*	*10*	*57*	*P*	*9*	*41*	*71,43*	*1,12*
	Catania	Matematica e Informatica	16	34	0,47	0,75	45	57	M	11	11	47,06	0,74
	Chieti e Pescara	*Economia*	*2*	*6*	*0,33*	*0,53*	*53*	*57*	*P*	*37*	*41*	*33,33*	*0,52*
	Ferrara	Matematica e informatica	13,2	22	0,6	0,96	36	57	P	22	41	59,09	0,93
	Firenze	Matematica e Informatica "Ulisse Dini"	39,75	64	0,62	0,99	29	57	G	4	5	64,06	1
	Genova	*Ingegneria meccanica,energetica,gestionale e dei trasporti (DIME)*	*3,2*	*9*	*0,36*	*0,57*	*50*	*57*	*P*	*34*	*41*	*22,22*	*0,35*
	Genova	Matematica (DIMA)	8,8	19	0,46	0,74	46	57	P	30	41	47,37	0,74
	Genova	*Scienze per l'architettura (DSA)*	*0,7*	*6*	*0,12*	*0,19*	*56*	*57*	*P*	*40*	*41*	*0*	*0*
	Insubria	*Scienza e Alta Tecnologia*	*3,2*	*7*	*0,46*	*0,73*	*47*	*57*	*P*	*31*	*41*	*57,14*	*0,9*
	L'Aquila	Ingegneria e scienze dell'informazione e matematica	19,3	29	0,67	1,06	19	57	P	13	41	72,41	1,14
	Marche	INGEGNERIA INDUSTRIALE E SCIENZE MATEMATICHE	9,7	16	0,61	0,97	33	57	P	19	41	75	1,18
	Messina	Ingegneria	5,3	10	0,53	0,85	43	57	P	28	41	40	0,63
	Messina	Scienze Matematiche ed Informatiche, Scienze Fisiche e Scienze della Terra	8,3	11	0,75	1,21	7	57	P	6	41	72,73	1,14
	Milano	Matematica 'Federigo Enriques'	21,7	33	0,66	1,05	22	57	M	6	11	69,7	1,09
	Milano Bicocca	MATEMATICA E APPLICAZIONI	14,6	24	0,61	0,97	33	57	P	19	41	66,67	1,05
	Milano Cattolica	*Facoltà di SCIENZE MATEMATICHE FISICHE e NATURALI*	*2,1*	*6*	*0,35*	*0,56*	*52*	*57*	*P*	*36*	*41*	*50*	*0,78*
	Milano Politecnico	Matematica	40,3	65	0,62	0,99	29	57	G	4	5	64,62	1,01
	Modena e Reggio Emilia	Scienze fisiche, informatiche e matematiche	9	16	0,56	0,9	41	57	P	27	41	62,5	0,98
	Napoli Federico II	Matematica e Applicazioni "Renato Caccioppoli"	55,2	79	0,7	1,12	13	57	G	1	5	74,68	1,17
	Napoli II	MATEMATICA E FISICA (DMF)	8,2	14	0,59	0,94	39	57	P	25	41	50	0,78
MAT/05	*Napoli Parthenope*	*INGEGNERIA*	*3,6*	*8*	*0,45*	*0,72*	*48*	*57*	*P*	*32*	*41*	*50*	*0,78*
	Napoli Parthenope	*STUDI ECONOMICO GIURIDICI*	*3,9*	*6*	*0,65*	*1,04*	*23*	*57*	*P*	*14*	*41*	*66,67*	*1,05*
	Padova	MATEMATICA	31,9	48	0,66	1,06	19	57	M	4	11	68,75	1,08
	Palermo	Energia, Ingegneria dell'Informazione e Modelli Matematici (DEIM)	1,2	10	0,12	0,19	56	57	P	40	41	0	0
	Palermo	Matematica e Informatica	7,9	24	0,33	0,53	53	57	P	37	41	25	0,39
	Parma	MATEMATICA E INFORMATICA	14,8	25	0,59	0,95	37	57	P	23	41	60	0,94

	Pavia	MATEMATICA	26,5	30	0,88	1,41	3	57	M	1	11	96,67	1,52
	Perugia	MATEMATICA E INFORMATICA	20,3	37	0,55	0,88	42	57	M	10	11	45,95	0,72
	Pisa	MATEMATICA	36,8	55	0,67	1,07	16	57	G	3	5	70,91	1,11
	Pisa Normale	*Classe di SCIENZE MATEMATICHE e NATURALI*	*7,4*	*8*	*0,93*	*1,48*	*1*	*57*	*P*	*1*	*41*	*87,5*	*1,37*
	Reggio Calabria	*Ingegneria Civile, dell'Energia, dell'Ambiente e dei Materiali*	*4,2*	*6*	*0,7*	*1,12*	*13*	*57*	*P*	*11*	*41*	*83,33*	*1,31*
	Roma La Sapienza	Matematica	42,2	60	0,7	1,12	13	57	G	1	5	75	1,18
	Roma La Sapienza	Scienze di base e applicate per l'ingegneria	21,7	34	0,64	1,02	25	57	M	8	11	61,76	0,97
	Roma Tor Vergata	Matematica	38,6	53	0,73	1,16	11	57	M	2	11	73,58	1,15
	Roma Tre	Matematica e Fisica	13	18	0,72	1,16	11	57	P	10	41	72,22	1,13
	Roma UNINETTUNO	*Facoltà di INGEGNERIA*	*2,5*	*7*	*0,36*	*0,57*	*50*	*57*	*P*	*34*	*41*	*28,57*	*0,45*
	Salento	Matematica e Fisica Ennio De Giorgi	12,6	22	0,57	0,92	40	57	P	26	41	63,64	1
	Salerno	Ingegneria dell'Informazione ed Elettrica e Matematica applicata	6,1	10	0,61	0,98	32	57	P	18	41	60	0,94
	Salerno	Matematica	6,8	11	0,62	0,99	29	57	P	17	41	63,64	1
	Sannio	*Ingegneria*	*4*	*6*	*0,67*	*1,07*	*16*	*57*	*P*	*12*	*41*	*66,67*	*1,05*
	Sassari	*Scienze Politiche, Scienze della Comunicazione e Ingegneria dell'Informazione*	*3,8*	*8*	*0,48*	*0,76*	*44*	*57*	*P*	*29*	*41*	*50*	*0,78*
	Siena	Ingegneria dell'Informazione e Scienze Matematiche	1,8	10	0,18	0,29	55	57	P	39	41	10	0,16
	Torino	Matematica Giuseppe Peano	21,7	34	0,64	1,02	25	57	M	8	11	61,76	0,97
	Torino Politecnico	SCIENZE MATEMATICHE	24,1	36	0,67	1,07	16	57	M	3	11	66,67	1,05
	Trento	Matematica	15,4	26	0,59	0,95	37	57	P	23	41	61,54	0,96
	Trieste	Matematica e Geoscienze	18,2	24	0,76	1,21	7	57	P	6	41	79,17	1,24
	Trieste SISSA	AREA MATEMATICA	11,1	12	0,93	1,48	1	57	P	1	41	91,67	1,44
	Udine	Matematica e Informatica	10,9	18	0,61	0,97	33	57	P	19	41	61,11	0,96
	Verona	Informatica	8,2	10	0,82	1,31	4	57	P	3	41	90	1,41
	Bari	Matematica	4,85	12	0,4	0,62	16	17	M	2	2	41,67	0,63
	Genova	*Matematica (DIMA)*	*3,5*	*5*	*0,7*	*1,08*	*8*	*17*	*P*	*7*	*12*	*80*	*1,21*
	L'Aquila	*Ingegneria e scienze dell'informazione e matematica*	*5,5*	*7*	*0,79*	*1,21*	*6*	*17*	*P*	*5*	*12*	*85,71*	*1,3*
	Milano	Matematica 'Federigo Enriques'	5,5	11	0,5	0,77	15	17	P	11	12	63,64	0,96
	Milano Bicocca	*MATEMATICA E APPLICAZIONI*	*5,8*	*7*	*0,83*	*1,28*	*4*	*17*	*P*	*3*	*12*	*85,71*	*1,3*
	Milano Politecnico	Matematica	14,5	23	0,63	0,97	12	17	G	1	3	65,22	0,99
	Napoli Federico II	*Matematica e Applicazioni "Renato Caccioppoli"*	*2,9*	*8*	*0,36*	*0,56*	*17*	*17*	*P*	*12*	*12*	*12,5*	*0,19*
	Padova	MATEMATICA	10,5	12	0,88	1,35	3	17	M	1	2	83,33	1,26
MAT/06	*Pavia*	*MATEMATICA*	*7,1*	*8*	*0,89*	*1,37*	*2*	*17*	*P*	*2*	*12*	*100*	*1,52*
	Perugia	*MATEMATICA E INFORMATICA*	*4,7*	*5*	*0,94*	*1,45*	*1*	*17*	*P*	*1*	*12*	*100*	*1,52*
	Pisa	*MATEMATICA*	*5,6*	*8*	*0,7*	*1,08*	*8*	*17*	*P*	*7*	*12*	*62,5*	*0,95*
	Roma La Sapienza	Matematica	11,8	20	0,59	0,91	14	17	G	3	3	70	1,06
	Roma La Sapienza	*Scienze statistiche*	*5,4*	*8*	*0,68*	*1,04*	*11*	*17*	*P*	*10*	*12*	*75*	*1,14*
	Roma Tor Vergata	Matematica	10,9	18	0,61	0,93	13	17	G	2	3	50	0,76
	Torino	Matematica Giuseppe Peano	8,3	11	0,75	1,16	7	17	P	6	12	72,73	1,1
	Torino Politecnico	*SCIENZE MATEMATICHE*	*4,2*	*6*	*0,7*	*1,08*	*8*	*17*	*P*	*7*	*12*	*83,33*	*1,26*
	Trento	*Matematica*	*4,1*	*5*	*0,82*	*1,26*	*5*	*17*	*P*	*4*	*12*	*100*	*1,52*
	Bari	*Matematica*	*0,4*	*6*	*0,07*	*0,12*	*33*	*33*	*P*	*21*	*21*	*0*	*0*
	Bologna	Matematica	18,7	31	0,6	1,08	14	33	G	1	2	58,06	1,04
	Brescia	*INGEGNERIA CIVILE, ARCHITETTURA, TERRITORIO, AMBIENTE E DI MATEMATICA*	*4,2*	*6*	*0,7*	*1,25*	*7*	*33*	*P*	*5*	*21*	*66,67*	*1,2*
	Cagliari	*Matematica e Informatica*	*3,6*	*8*	*0,45*	*0,8*	*23*	*33*	*P*	*13*	*21*	*37,5*	*0,67*
	Calabria (Arcavacata di Rende)	*Fisica*	*2,2*	*6*	*0,37*	*0,65*	*29*	*33*	*P*	*17*	*21*	*33,33*	*0,6*
	Camerino	*SCUOLA DI SCIENZE E TECNOLOGIE*	*2,1*	*7*	*0,3*	*0,54*	*31*	*33*	*P*	*19*	*21*	*28,57*	*0,51*
	Catania	Matematica e Informatica	9,4	14	0,67	1,2	8	33	M	3	10	64,29	1,15
	Ferrara	*Matematica e informatica*	*3,5*	*8*	*0,44*	*0,78*	*24*	*33*	*P*	*14*	*21*	*37,5*	*0,67*
	Firenze	Matematica e Informatica "Ulisse Dini"	6,9	17	0,41	0,72	28	33	M	10	10	29,41	0,53
	Genova	*Ingegneria meccanica,energetica,gestionale e dei trasporti (DIME)*	*4*	*8*	*0,5*	*0,89*	*19*	*33*	*P*	*10*	*21*	*62,5*	*1,12*
	Genova	*Matematica (DIMA)*	*3,6*	*6*	*0,6*	*1,07*	*15*	*33*	*P*	*9*	*21*	*33,33*	*0,6*
	Messina	Scienze Matematiche ed Informatiche, Scienze Fisiche e Scienze della Terra	12,2	25	0,49	0,87	20	33	G	2	2	44	0,79
	Milano	Matematica 'Federigo Enriques'	11,5	16	0,72	1,28	6	33	M	2	10	75	1,34
	Milano Bicocca	MATEMATICA E APPLICAZIONI	6,4	10	0,64	1,14	10	33	P	7	21	50	0,9
	Milano Politecnico	Matematica	11	21	0,52	0,93	18	33	M	8	10	52,38	0,94

	Modena e Reggio Emilia	*Scienze fisiche, informatiche e matematiche*	*3,7*	*9*	*0,41*	*0,73*	*26*	*33*	*P*	*16*	*21*	*44,44*	*0,8*
MAT/07	Napoli Federico II	Matematica e Applicazioni "Renato Caccioppoli"	13,1	21	0,62	1,11	12	33	M	5	10	66,67	1,2
	Napoli II	MATEMATICA E FISICA (DMF)	8	12	0,67	1,19	9	33	P	6	21	66,67	1,2
	Padova	MATEMATICA	9,4	17	0,55	0,99	17	33	M	7	10	64,71	1,16
	Palermo	Matematica e Informatica	8,5	10	0,85	1,52	4	33	P	3	21	90	1,61
	Parma	*MATEMATICA E INFORMATICA*	*4,3*	*7*	*0,61*	*1,1*	*13*	*33*	*P*	*8*	*21*	*71,43*	*1,28*
	Pavia	MATEMATICA	8,8	14	0,63	1,12	11	33	M	4	10	50	0,9
	Perugia	*MATEMATICA E INFORMATICA*	*2,8*	*6*	*0,47*	*0,83*	*22*	*33*	*P*	*12*	*21*	*50*	*0,9*
	Pisa	MATEMATICA	4,8	10	0,48	0,86	21	33	P	11	21	50	0,9
	Roma La Sapienza	Matematica	10,6	19	0,56	1	16	33	M	6	10	57,89	1,04
	Roma La Sapienza	Scienze di base e applicate per l'ingegneria	2,2	10	0,22	0,39	32	33	P	20	21	20	0,36
	Roma Tor Vergata	Matematica	11,4	12	0,95	1,7	1	33	P	1	21	100	1,79
	Roma Tre	*Matematica e Fisica*	*5,9*	*8*	*0,74*	*1,32*	*5*	*33*	*P*	*4*	*21*	*87,5*	*1,57*
	Torino	Matematica Giuseppe Peano	6,5	16	0,41	0,73	26	33	M	9	10	31,25	0,56
	Torino Politecnico	*SCIENZA APPLICATA E TECNOLOGIA*	*2*	*6*	*0,33*	*0,59*	*30*	*33*	*P*	*18*	*21*	*33,33*	*0,6*
	Torino Politecnico	SCIENZE MATEMATICHE	11,4	12	0,95	1,7	1	33	P	1	21	100	1,79
	Trieste	*Matematica e Geoscienze*	*2,6*	*6*	*0,43*	*0,77*	*25*	*33*	*P*	*15*	*21*	*33,33*	*0,6*
	Trieste SISSA	AREA MATEMATICA	12,1	14	0,86	1,54	3	33	M	1	10	85,71	1,54
	Bari	Matematica	13,3	16	0,83	1,23	7	33	M	2	5	87,5	1,28
	Basilicata	*Matematica, Informatica ed Economia*	*4,4*	*8*	*0,55*	*0,82*	*25*	*33*	*P*	*21*	*27*	*50*	*0,73*
	Bologna	Matematica	16,3	23	0,71	1,05	16	33	M	3	5	73,91	1,08
	Cagliari	*Matematica e Informatica*	*3,8*	*5*	*0,76*	*1,13*	*12*	*33*	*P*	*10*	*27*	*100*	*1,46*
	Calabria (Arcavacata di Rende)	*Matematica e Informatica*	*1,5*	*5*	*0,3*	*0,45*	*31*	*33*	*P*	*25*	*27*	*20*	*0,29*
	Camerino	*SCUOLA DI SCIENZE E TECNOLOGIE*	*2,1*	*6*	*0,35*	*0,52*	*30*	*33*	*P*	*24*	*27*	*16,67*	*0,24*
	Catania	*Matematica e Informatica*	*3,7*	*6*	*0,62*	*0,92*	*23*	*33*	*P*	*19*	*27*	*66,67*	*0,97*
	Ferrara	Matematica e informatica	9,4	10	0,94	1,39	2	33	P	2	27	90	1,32
	Firenze	*Ingegneria Industriale*	*7,4*	*8*	*0,93*	*1,37*	*3*	*33*	*P*	*3*	*27*	*100*	*1,46*
	Genova	Matematica (DIMA)	6	11	0,55	0,81	26	33	P	22	27	63,64	0,93
	Insubria	*Scienza e Alta Tecnologia*	*6*	*6*	*1*	*1,48*	*1*	*33*	*P*	*1*	*27*	*100*	*1,46*
	Messina	*Scienze Matematiche ed Informatiche, Scienze Fisiche e Scienze della Terra*	*1,8*	*6*	*0,3*	*0,45*	*31*	*33*	*P*	*25*	*27*	*16,67*	*0,24*
	Milano	Matematica 'Federigo Enriques'	9,8	18	0,54	0,81	26	33	M	4	5	55,56	0,81
	Milano Bicocca	MATEMATICA E APPLICAZIONI	8,2	10	0,82	1,22	8	33	P	6	27	90	1,32
	Milano Politecnico	Matematica	23,6	32	0,74	1,09	13	33	G	1	1	78,13	1,14
	Modena e Reggio Emilia	*Scienze fisiche, informatiche e matematiche*	*4,2*	*6*	*0,7*	*1,04*	*17*	*33*	*P*	*13*	*27*	*66,67*	*0,97*
MAT/08	Napoli Federico II	Matematica e Applicazioni "Renato Caccioppoli"	8,7	12	0,73	1,08	15	33	P	12	27	75	1,1
	Napoli Parthenope	*SCIENZE E TECNOLOGIE*	*2*	*8*	*0,25*	*0,37*	*33*	*33*	*P*	*27*	*27*	*12,5*	*0,18*
	Padova	INGEGNERIA CIVILE, EDILE E AMBIENTALE	7	10	0,7	1,04	17	33	P	13	27	80	1,17
	Padova	MATEMATICA	7,3	12	0,61	0,9	24	33	P	20	27	66,67	0,97
	Parma	*MATEMATICA E INFORMATICA*	*3,5*	*5*	*0,7*	*1,04*	*17*	*33*	*P*	*13*	*27*	*80*	*1,17*
	Pavia	MATEMATICA	15,3	18	0,85	1,26	5	33	M	1	5	83,33	1,22
	Pisa	*INFORMATICA*	*5,6*	*8*	*0,7*	*1,04*	*17*	*33*	*P*	*13*	*27*	*87,5*	*1,28*
	Pisa	MATEMATICA	5,8	14	0,41	0,61	29	33	P	23	27	35,71	0,52
	Roma La Sapienza	Matematica	6,8	10	0,68	1,01	22	33	P	18	27	60	0,88
	Roma La Sapienza	*Scienze di base e applicate per l'ingegneria*	*4,2*	*6*	*0,7*	*1,04*	*17*	*33*	*P*	*13*	*27*	*83,33*	*1,22*
	Roma Tor Vergata	Matematica	9,9	12	0,83	1,22	8	33	P	6	27	75	1,1
	Salerno	*Matematica*	*5,9*	*8*	*0,74*	*1,09*	*13*	*33*	*P*	*11*	*27*	*75*	*1,1*
	Torino	Matematica Giuseppe Peano	9,3	17	0,55	0,81	26	33	M	4	5	52,94	0,77
	Torino Politecnico	SCIENZE MATEMATICHE	11,2	14	0,8	1,19	10	33	P	8	27	78,57	1,15
	Trento	*Ingegneria Civile, Ambientale e Meccanica*	*5,4*	*6*	*0,9*	*1,34*	*4*	*33*	*P*	*4*	*27*	*83,33*	*1,22*
	Trieste	*Matematica e Geoscienze*	*4,8*	*6*	*0,8*	*1,19*	*10*	*33*	*P*	*8*	*27*	*83,33*	*1,22*
	Udine	*Matematica e Informatica*	*5,1*	*6*	*0,85*	*1,26*	*5*	*33*	*P*	*5*	*27*	*100*	*1,46*
	Bologna	Ingegneria dell'Energia Elettrica e dell'Informazione "Guglielmo Marconi"	10,7	11	0,97	1,23	3	22	G	1	5	100	1,22
	Brescia	*ECONOMIA E MANAGEMENT*	*7,7*	*8*	*0,96*	*1,22*	*4*	*22*	*M*	*1*	*3*	*100*	*1,22*
	Calabria (Arcavacata di Rende)	*Ingegneria Informatica, Modellistica, Elettronica e Sistemistica - DIMES*	*5,9*	*8*	*0,74*	*0,93*	*17*	*22*	*M*	*3*	*3*	*62,5*	*0,76*
	Calabria (Arcavacata di Rende)	Ingegneria Meccanica, Energetica e Gestionale- DIMEG	11,2	13	0,86	1,09	11	22	G	3	5	92,31	1,13

	Firenze	*Ingegneria dell'Informazione*	*5,7*	*6*	*0,95*	*1,2*	*5*	*22*	*P*	*3*	*14*	*100*	*1,22*
	Genova	*Economia*	*2,7*	*6*	*0,45*	*0,57*	*20*	*22*	*P*	*12*	*14*	*33,33*	*0,41*
	L'Aquila	*Ingegneria e scienze dell'informazione e matematica*	*5,4*	*6*	*0,9*	*1,14*	*9*	*22*	*P*	*6*	*14*	*100*	*1,22*
	Milano Bicocca	*INFORMATICA, SISTEMISTICA E COMUNICAZIONE*	*4,8*	*6*	*0,8*	*1,01*	*14*	*22*	*P*	*10*	*14*	*100*	*1,22*
	Milano Politecnico	*Elettronica, Informazione e Bioingegneria*	*6*	*6*	*1*	*1,27*	*1*	*22*	*P*	*1*	*14*	*100*	*1,22*
	Modena e Reggio Emilia	*Scienze e metodi dell'ingegneria*	*5,1*	*6*	*0,85*	*1,08*	*12*	*22*	*P*	*8*	*14*	*100*	*1,22*
MAT/09	*Padova*	*INGEGNERIA DELL'INFORMAZIONE*	*5,7*	*6*	*0,95*	*1,2*	*5*	*22*	*P*	*3*	*14*	*100*	*1,22*
	Padova	MATEMATICA	8,8	12	0,73	0,93	17	22	G	5	5	75	0,91
	Pisa	INFORMATICA	11,1	12	0,92	1,17	8	22	G	2	5	100	1,22
	Roma La Sapienza	Ingegneria Informatica, Automatica e Gestionale "Antonio Ruberti"	9,6	12	0,8	1,01	14	22	G	4	5	83,33	1,02
	Roma La Sapienza	*Scienze statistiche*	*0,8*	*6*	*0,13*	*0,17*	*22*	*22*	*P*	*14*	*14*	*16,67*	*0,2*
	Roma Tor Vergata	*Ingegneria Civile e Ingegneria Informatica*	*5,1*	*6*	*0,85*	*1,08*	*12*	*22*	*P*	*8*	*14*	*83,33*	*1,02*
	Roma Tre	*Ingegneria*	*6*	*6*	*1*	*1,27*	*1*	*22*	*P*	*1*	*14*	*100*	*1,22*
	Salento	Ingegneria dell'Innovazione	7,9	10	0,79	1	16	22	M	2	3	90	1,1
	Salerno	*Matematica*	*5,4*	*6*	*0,9*	*1,14*	*9*	*22*	*P*	*6*	*14*	*100*	*1,22*
	Siena	*Ingegneria dell'Informazione e Scienze Matematiche*	*5,7*	*6*	*0,95*	*1,2*	*5*	*22*	*P*	*3*	*14*	*100*	*1,22*
	Udine	*Matematica e Informatica*	*2,3*	*6*	*0,38*	*0,49*	*21*	*22*	*P*	*13*	*14*	*16,67*	*0,2*
	Venezia Cà Foscari	*Management*	*4,1*	*6*	*0,68*	*0,87*	*19*	*22*	*P*	*11*	*14*	*66,67*	*0,81*

Tabella 4.5: Graduatoria dei Dipartimenti piccoli (per numero di prodotti attesi degli addetti afferenti all'dipartimento) sulla base del voto medio normalizzato (R) e distribuzione dei prodotti nelle classi finali di merito (Eccellente -A; Elevato - B; Discreto -C; Accettabile -D; Limitato -E; Non valutabile - F). Per "Prodotti attesi" si intende il numero di prodotti attesi dal dipartimento calcolato sulla base degli addetti afferenti al dipartimento e del numero di prodotti che da bando questi erano tenuti a inviare alla VQR. Rientrano nella categoria dei dipartimenti piccoli i dipartimenti nel terzo inferiore dell'intervallo dei valori del numero di prodotti attesi all'interno dell'area. Il "Voto medio normalizzato (R)" è il secondo indicatore di qualità e indica il voto medio deldipartimento rispetto al voto medio dei Dipartimenti dell'Area (se minore di 1 la produzione scientifica è di qualità inferiore rispetto alla media dell'Area mentre se maggiore di 1 è qualitativamente superiore). Per "Somma punteggi (v)" si intende la valutazione complessiva del dipartimento ottenuta sommando i punteggi dei prodotti attesi dagli addetti afferenti al diparitmento I "Prodotti mancanti" sono i prodotti attesi ma non conferiti."(n/N) x 100" rappresenta la percentuale dei prodotti attesi del dipartimento rispetto ai prodotti attesi dell'Area (N: numero prodotti attesi dell'Area; n: numero prodotti attesi del dipartimento). IRD1 è il primo indicatore di qualità della ricerca definito nel Bando VQR come rapporto tra il punteggio complessivo raggiunto da un diparitmento in una data area e il punteggio complessivo dell'area stessa. In corsivo i dipartimenti con meno di 10 prodotti attesi.

Istituzione	Dipartimento	Pos. grad. classe	Voto medio normalizzato (R)	Somma punteggi (v)	# Prodotti attesi (n)	Voto medio (I=v/n)	% Prodotti A	% Prodotti B	% Prodotti C	% Prodotti D	% Prodotti E	% Prodotti F	% Prodotti mancanti	(n/N) x 100	IRD1 x 100
Roma Tre	*Ingegneria*	*1*	*1,65*	*6*	*6*	*1*	*100*	*0*	*0*	*0*	*0*	*0*	*0*	*0,11*	*0,17*
Bologna	Ingegneria dell'Energia Elettrica e dell'Informazione "Guglielmo Marconi"	2	1,61	10,7	11	0,97	90,91	9,09	0	0	0	0	0	0,19	0,31
Brescia	*ECONOMIA E MANAGEMENT*	*3*	*1,59*	*7,7*	*8*	*0,96*	*87,5*	*12,5*	*0*	*0*	*0*	*0*	*0*	*0,14*	*0,22*
Padova	INGEGNERIA DELL'INFORMAZIONE	4	1,53	11,1	12	0,92	75	25	0	0	0	0	0	0,21	0,32
Firenze	*Ingegneria Industriale*	*4*	*1,53*	*7,4*	*8*	*0,93*	*75*	*25*	*0*	*0*	*0*	*0*	*0*	*0,14*	*0,22*
Milano Politecnico	Elettronica, Informazione e Bioingegneria	6	1,49	10,8	12	0,9	75	16,67	8,33	0	0	0	0	0,21	0,31
Pisa Normale	Classe di SCIENZE MATEMATICHE e NATURALI	7	1,47	16,9	19	0,89	78,95	5,26	15,79	0	0	0	0	0,33	0,49
Firenze	*Ingegneria dell'Informazione*	*7*	*1,47*	*7,1*	*8*	*0,89*	*62,5*	*37,5*	*0*	*0*	*0*	*0*	*0*	*0,14*	*0,21*
Trieste SISSA	AREA MATEMATICA	9	1,46	29,2	33	0,88	84,85	3,03	3,03	3,03	0	6,06	6,06	0,58	0,85
Calabria (Arcavacata di Rende)	Ingegneria Meccanica, Energetica e Gestionale- DIMEG	10	1,42	11,2	13	0,86	61,54	30,77	7,69	0	0	0	0	0,23	0,33
Brescia	*INGEGNERIA DELL'INFORMAZIONE*	*11*	*1,4*	*6,8*	*8*	*0,85*	*62,5*	*25*	*12,5*	*0*	*0*	*0*	*0*	*0,14*	*0,2*
Catania	*MEDICINA CLINICA E SPERIMENTALE*	*11*	*1,4*	*5,1*	*6*	*0,85*	*50*	*50*	*0*	*0*	*0*	*0*	*0*	*0,11*	*0,15*
Salento	Ingegneria dell'Innovazione	13	1,36	9,9	12	0,83	50	41,67	8,33	0	0	0	0	0,21	0,29
Bolzano	Facoltà di SCIENZE e TECNOLOGIE INFORMATICHE	14	1,34	17,8	22	0,81	54,55	27,27	18,18	0	0	0	0	0,39	0,52
Roma La Sapienza	Ingegneria Informatica, Automatica e Gestionale "Antonio Ruberti"	15	1,32	9,6	12	0,8	66,67	16,67	0	16,67	0	0	0	0,21	0,28
Calabria (Arcavacata di Rende)	Ingegneria Informatica, Modellistica, Elettronica e Sistemistica - DIMES	16	1,28	9,3	12	0,78	50	25	25	0	0	0	0	0,21	0,27
Bergamo	*Ingegneria gestionale, dell'informazione e della produzione*	*17*	*1,26*	*6,1*	*8*	*0,76*	*50*	*37,5*	*0*	*0*	*0*	*12,5*	*12,5*	*0,14*	*0,18*
Cassino	Ingegneria Elettrica e dell'Informazione "Maurizio Scarano"	18	1,25	8,3	11	0,75	72,73	0	0	27,27	0	0	0	0,19	0,24
Roma Tre	Matematica e Fisica	19	1,24	47,9	64	0,75	48,44	29,69	12,5	6,25	0	3,13	3,13	1,13	1,39
Modena e Reggio Emilia	Scienze e metodi dell'ingegneria	20	1,23	13,4	18	0,74	44,44	38,89	5,56	5,56	0	5,56	5,56	0,32	0,39
Roma Tor Vergata	Ingegneria Civile e Ingegneria Informatica	21	1,21	8,8	12	0,73	58,33	16,67	8,33	0	0	16,67	16,67	0,21	0,26
Insubria	Scienze Teoriche e Applicate	21	1,21	19,1	26	0,73	50	23,08	15,38	11,54	0	0	0	0,46	0,55
Padova	INGEGNERIA CIVILE, EDILE E AMBIENTALE	23	1,19	10,1	14	0,72	28,57	50	21,43	0	0	0	0	0,25	0,29
Bari Politecnico	Dipartimento di Meccanica, Matematica e Management	24	1,18	21,4	30	0,71	40	36,67	13,33	3,33	6,67	0	0	0,53	0,62
Palermo	*Ingegneria Chimica, Gestionale, Informatica, Meccanica*	*25*	*1,16*	*4,2*	*6*	*0,7*	*16,67*	*66,67*	*16,67*	*0*	*0*	*0*	*0*	*0,11*	*0,12*
Salerno	Scienze Aziendali - Management and Innovation Systems	25	1,16	8,4	12	0,7	50	16,67	16,67	16,67	0	0	0	0,21	0,24
Piemonte Orientale	Scienze e Innovazione Tecnologica (DISIT)	27	1,15	29,3	42	0,7	38,1	33,33	19,05	7,14	0	2,38	2,38	0,74	0,85
Salerno	Ingegneria dell'Informazione ed Elettrica e Matematica applicata	28	1,13	16,4	24	0,68	41,67	25	20,83	8,33	4,17	0	0	0,42	0,48
Venezia Cà Foscari	*Management*	*28*	*1,13*	*4,1*	*6*	*0,68*	*66,67*	*0*	*0*	*16,67*	*16,67*	*0*	*0*	*0,11*	*0,12*
Sannio	Ingegneria	30	1,12	6,8	10	0,68	50	20	10	0	0	20	20	0,18	0,2
Trento	*Ingegneria Civile, Ambientale e Meccanica*	*30*	*1,12*	*5,4*	*8*	*0,68*	*62,5*	*0*	*12,5*	*0*	*25*	*0*	*0*	*0,14*	*0,16*
Brescia	INGEGNERIA CIVILE, ARCHITETTURA, TERRITORIO, AMBIENTE E DI MATEMATICA	30	1,12	23,1	34	0,68	44,12	23,53	17,65	2,94	2,94	8,82	8,82	0,6	0,67
Trento	Ingegneria e Scienza dell'Informazione	30	1,12	12,2	18	0,68	50	11,11	22,22	11,11	5,56	0	0	0,32	0,35
Insubria	Scienza e Alta Tecnologia	34	1,11	20,1	30	0,67	40	33,33	6,67	10	3,33	6,67	6,67	0,53	0,58
Trento	Matematica	35	1,1	43,4	65	0,67	41,54	26,15	15,38	7,69	0	9,23	9,23	1,14	1,26
Napoli II	MATEMATICA E FISICA (DMF)	36	1,09	31,1	47	0,66	46,81	19,15	12,77	8,51	0	12,77	12,77	0,83	0,9
Firenze	Statistica, Informatica e Applicazioni 'G.Parenti'	36	1,09	9,2	14	0,66	50	14,29	14,29	0	21,43	0	0	0,25	0,27
Trieste	Matematica e Geoscienze	38	1,07	41,4	64	0,65	40,63	21,88	18,75	12,5	6,25	0	0	1,13	1,2
Napoli Parthenope	*STUDI ECONOMICO GIURIDICI*	*38*	*1,07*	*3,9*	*6*	*0,65*	*16,67*	*50*	*33,33*	*0*	*0*	*0*	*0*	*0,11*	*0,11*
Genova	Informatica, bioingegneria,robotica e ingegneria dei sistemi (DIBRIS)	40	1,03	36,3	58	0,63	39,66	22,41	17,24	3,45	0	17,24	17,24	1,02	1,05
Marche	INGEGNERIA INDUSTRIALE E SCIENZE MATEMATICHE	40	1,03	15	24	0,62	25	50	4,17	8,33	0	12,5	12,5	0,42	0,44
Chieti e Pescara	Economia	42	1,02	14,8	24	0,62	41,67	16,67	20,83	0	0	20,83	20,83	0,42	0,43
Enna Kore	*Facoltà di INGEGNERIA e ARCHITETTURA*	*42*	*1,02*	*3,1*	*5*	*0,62*	*60*	*0*	*0*	*20*	*20*	*0*	*0*	*0,09*	*0,09*
Milano Politecnico	*Ingegneria Gestionale*	*42*	*1,02*	*3,7*	*6*	*0,62*	*50*	*16,67*	*0*	*0*	*0*	*33,33*	*33,33*	*0,11*	*0,11*
Napoli Federico II	*Architettura*	*45*	*1,01*	*4,9*	*8*	*0,61*	*37,5*	*25*	*12,5*	*12,5*	*12,5*	*0*	*0*	*0,14*	*0,14*
Udine	*Chimica, Fisica e Ambiente*	*46*	*0,99*	*3,6*	*6*	*0,6*	*50*	*0*	*16,67*	*33,33*	*0*	*0*	*0*	*0,11*	*0,1*

Salerno	Matematica	46	0,99	37,9	63	0,6	20,63	42,86	22,22	6,35	4,76	3,17	3,17	1,11	1,1
Napoli Federico II	Ingegneria Elettrica e delle Tecnologie dell'Informazione	48	0,98	25	42	0,6	30,95	28,57	19,05	9,52	2,38	9,52	9,52	0,74	0,73
Salento	Matematica e Fisica Ennio De Giorgi	49	0,97	34,1	58	0,59	24,14	39,66	15,52	6,9	3,45	10,34	10,34	1,02	0,99
Venezia Cà Foscari	Scienze Ambientali, Informatica e Statistica	49	0,97	24,1	41	0,59	26,83	29,27	24,39	17,07	0	2,44	2,44	0,72	0,7
Messina	Ingegneria	51	0,95	9,2	16	0,57	31,25	18,75	31,25	6,25	0	12,5	12,5	0,28	0,27
Urbino Carlo Bo	Scienze Pure e Applicate (DiSPeA)	52	0,93	5,6	10	0,56	30	30	10	10	0	20	20	0,18	0,16
Siena	Ingegneria dell'Informazione e Scienze Matematiche	53	0,89	28	52	0,54	36,54	13,46	17,31	9,62	5,77	17,31	17,31	0,91	0,81
Roma La Sapienza	Scienze di base e applicate per l'ingegneria	54	0,88	31,3	59	0,53	38,98	13,56	10,17	5,08	0	32,2	32,2	1,04	0,91
Padova	TECNICA E GESTIONE DEI SISTEMI INDUSTRIALI	55	0,86	5,2	10	0,52	20	20	40	20	0	0	0	0,18	0,15
Reggio Calabria	*Ingegneria dell'Informazione, delle Infraistituzioni e dell'Energia Sostenibile*	*56*	*0,84*	*4,6*	*9*	*0,51*	*22,22*	*33,33*	*11,11*	*11,11*	*22,22*	*0*	*0*	*0,16*	*0,13*
Basilicata	Matematica, Informatica ed Economia	57	0,83	28,1	56	0,5	19,64	28,57	25	5,36	3,57	17,86	17,86	0,98	0,82
Camerino	SCUOLA DI SCIENZE E TECNOLOGIE	58	0,8	23,7	49	0,48	20,41	28,57	14,29	22,45	4,08	10,2	10,2	0,86	0,69
Reggio Calabria	Ingegneria Civile, dell'Energia, dell'Ambiente e dei Materiali	59	0,79	4,8	10	0,48	20	30	10	30	0	10	0	0,18	0,14
Napoli Parthenope	SCIENZE E TECNOLOGIE	60	0,78	13,2	28	0,47	25	10,71	32,14	17,86	7,14	7,14	7,14	0,49	0,38
Sassari	*Scienze Politiche, Scienze della Comunicazione e Ingegneria dell'Informazione*	*60*	*0,78*	*3,8*	*8*	*0,48*	*25*	*25*	*12,5*	*0*	*0*	*37,5*	*37,5*	*0,14*	*0,11*
Catania	*Ingegneria Industriale (Dii)*	*62*	*0,77*	*2,8*	*6*	*0,47*	*16,67*	*33,33*	*16,67*	*0*	*0*	*33,33*	*33,33*	*0,11*	*0,08*
Sannio	*Scienze e Tecnologie*	*62*	*0,77*	*2,8*	*6*	*0,47*	*16,67*	*33,33*	*16,67*	*0*	*0*	*33,33*	*33,33*	*0,11*	*0,08*
Milano Cattolica	Facoltà di SCIENZE MATEMATICHE FISICHE e NATURALI	64	0,76	10,1	22	0,46	13,64	36,36	13,64	13,64	4,55	18,18	18,18	0,39	0,29
Bari	Informatica	64	0,76	25,6	56	0,46	25	17,86	12,5	32,14	12,5	0	0	0,98	0,74
Modena e Reggio Emilia	Scienze fisiche, informatiche e matematiche	64	0,76	29,1	63	0,46	19,05	25,4	17,46	23,81	1,59	12,7	12,7	1,11	0,85
Genova	*Economia*	*67*	*0,74*	*2,7*	*6*	*0,45*	*16,67*	*16,67*	*33,33*	*33,33*	*0*	*0*	*0*	*0,11*	*0,08*
Roma Tre	*Architettura*	*68*	*0,72*	*2,6*	*6*	*0,43*	*0*	*50*	*16,67*	*16,67*	*16,67*	*0*	*0*	*0,11*	*0,08*
Roma La Sapienza	Scienze statistiche	69	0,7	7,6	18	0,42	27,78	16,67	5,56	5,56	0	44,44	44,44	0,32	0,22
Roma Tor Vergata	Ingegneria dell'Impresa "Mario Lucertini"	70	0,68	9	22	0,41	18,18	27,27	4,55	18,18	13,64	18,18	18,18	0,39	0,26
Genova	Ingegneria meccanica,energetica,gestionale e dei trasporti (DIME)	70	0,68	10,3	25	0,41	16	24	24	8	12	16	16	0,44	0,3
Salerno	*Ingegneria Industriale*	*72*	*0,64*	*3,1*	*8*	*0,39*	*0*	*37,5*	*25*	*25*	*12,5*	*0*	*0*	*0,14*	*0,09*
Venezia Iuav	*Culture del progetto*	*73*	*0,63*	*2,3*	*6*	*0,38*	*16,67*	*0*	*50*	*16,67*	*16,67*	*0*	*0*	*0,11*	*0,07*
Roma Marconi	*Facoltà di SCIENZE e TECNOLOGIE APPLICATE*	*73*	*0,63*	*1,9*	*5*	*0,38*	*0*	*20*	*60*	*0*	*0*	*20*	*20*	*0,09*	*0,06*
Calabria (Arcavacata di Rende)	*Fisica*	*75*	*0,61*	*2,2*	*6*	*0,37*	*16,67*	*16,67*	*16,67*	*16,67*	*0*	*33,33*	*33,33*	*0,11*	*0,06*
Napoli Parthenope	INGEGNERIA	75	0,61	3,7	10	0,37	20	20	0	30	10	20	20	0,18	0,11
Roma UNINETTUNO	*Facoltà di INGEGNERIA*	*77*	*0,59*	*2,5*	*7*	*0,36*	*28,57*	*0*	*14,29*	*14,29*	*0*	*42,86*	*42,86*	*0,12*	*0,07*
Torino Politecnico	*SCIENZA APPLICATA E TECNOLOGIA*	*78*	*0,55*	*2*	*6*	*0,33*	*0*	*33,33*	*16,67*	*33,33*	*16,67*	*0*	*0*	*0,11*	*0,06*
Chieti e Pescara	*Ingegneria e geologia*	*79*	*0,54*	*2,6*	*8*	*0,33*	*12,5*	*12,5*	*25*	*12,5*	*0*	*37,5*	*37,5*	*0,14*	*0,08*
Palermo	Energia, Ingegneria dell'Informazione e Modelli Matematici (DEIM)	80	0,53	4,8	15	0,32	13,33	20	13,33	26,67	13,33	13,33	13,33	0,26	0,14
Bolzano	*Facoltà di SCIENZE e TECNOLOGIE*	*80*	*0,53*	*1,6*	*5*	*0,32*	*20*	*0*	*20*	*40*	*20*	*0*	*0*	*0,09*	*0,05*
Milano Politecnico	*Scienze e Tecnologie Aerospaziali*	*82*	*0,52*	*1,9*	*6*	*0,32*	*16,67*	*16,67*	*0*	*33,33*	*0*	*33,33*	*33,33*	*0,11*	*0,06*
Molise	Bioscienze e Territorio	83	0,35	2,1	10	0,21	0	10	30	20	20	20	20	0,18	0,06
L'Aquila	Ingegneria industriale e dell'informazione e di economia	84	0,28	2	12	0,17	0	8,33	16,67	41,67	25	8,33	8,33	0,21	0,06
Bari	*Scienze Economiche e Metodi Matematici*	*85*	*0,19*	*0,7*	*6*	*0,12*	*0*	*0*	*16,67*	*50*	*0*	*33,33*	*33,33*	*0,11*	*0,02*
Genova	*Scienze per l'architettura (DSA)*	*85*	*0,19*	*0,7*	*6*	*0,12*	*0*	*0*	*16,67*	*50*	*0*	*33,33*	*33,33*	*0,11*	*0,02*
Milano Bicocca	*STATISTICA E METODI QUANTITATIVI*	*87*	*0,11*	*0,4*	*6*	*0,07*	*0*	*0*	*16,67*	*0*	*50*	*33,33*	*16,67*	*0,11*	*0,01*

Tabella 4.6: Graduatoria dei Dipartimenti piccoli per Macrosettore concorsuale di afferenza dell'addetto e distribuzione dei prodotti nelle classi di merito (Eccellente -A; Elevato - B; Discreto -C; Accettabile -D; Limitato -E; Non valutabile - F). La graduatoria è calcolata sulla base del voto medio normalizzato (R).La dimensione del dipartimento è determinata dal numero di prodotti attesi dagli addetti afferenti al Macrosettore concorsuale all'interno del dipartimento. Per "Prodotti attesi" si intende il numero di prodotti attesi dal dipartimento nel Macrosettore concorsuale calcolato sulla base degli addetti incardinati e afferenti al Macrosettore concorsuale e del numero di prodotti che da bando questi erano tenuti a inviare alla VQR. Rientrano nella categoria dei Dipartimenti piccoli le istituzioni nel terzo inferiore dell'intervallo dei valori del numero di prodotti attesi all'interno dello specifico Macrosettore concorsuale. Il "Voto medio normalizzato (R)" è il secondo indicatore di qualità e indica il voto medio della istituzione nel Macrosettore concorsuale rispetto al voto medio dei Dipartimenti in quel Macrosettore concorsuale (se minore di 1 la produzione scientifica è di qualità inferiore rispetto alla media del Macrosettore concorsuale mentre se maggiore di 1 è qualitativamente superiore). Per "Somma punteggi (v)" si intende la valutazione complessiva del dipartimento ottenuta sommando i punteggi dei prodotti attesi dagli addetti incardinati e afferenti al Macrosettore concorsuale. Per questioni di privacy, la tabella non include i dipartimenti con meno di 5 prodotti attesi nel Macrosettore concorsuale. In corsivo i dipartimenti con meno di 10 prodotti attesi al livello del macrosettore.

MACRO_SC_add	Istituzione	Dipartimento	Pos. grad. classe	Voto medio normalizzato (R)	Somma punteggi (v)	# Prodotti attesi (n)	Voto medio (I=v/n)	% Prodotti A	% Prodotti B	% Prodotti C	% Prodotti D	% Prodotti E	% Prodotti F	% Prodotti mancanti
	Milano Politecnico	*Elettronica, Informazione e Bioingegneria*	*1*	*1,66*	*6*	*6*	*1*	*100*	*0*	*0*	*0*	*0*	*0*	*0*
	Roma Tre	*Ingegneria*	*1*	*1,66*	*6*	*6*	*1*	*100*	*0*	*0*	*0*	*0*	*0*	*0*
	Bologna	Ingegneria dell'Energia Elettrica e dell'Informazione "Guglielmo Marconi"	3	1,61	10,7	11	0,97	90,91	9,09	0	0	0	0	0
	Brescia	*ECONOMIA E MANAGEMENT*	*4*	*1,6*	*7,7*	*8*	*0,96*	*87,5*	*12,5*	*0*	*0*	*0*	*0*	*0*
	Padova	*INGEGNERIA DELL'INFORMAZIONE*	*4*	*1,6*	*7,7*	*8*	*0,96*	*87,5*	*12,5*	*0*	*0*	*0*	*0*	*0*
	Firenze	*Ingegneria dell'Informazione*	*6*	*1,58*	*5,7*	*6*	*0,95*	*83,33*	*16,67*	*0*	*0*	*0*	*0*	*0*
	Firenze	*Ingegneria Industriale*	*7*	*1,53*	*7,4*	*8*	*0,93*	*75*	*25*	*0*	*0*	*0*	*0*	*0*
	Pisa Normale	Classe di SCIENZE MATEMATICHE e NATURALI	8	1,48	16,9	19	0,89	78,95	5,26	15,79	0	0	0	0
	Trieste SISSA	AREA MATEMATICA	9	1,47	29,2	33	0,88	84,85	3,03	3,03	3,03	0	6,06	6,06
	Calabria (Arcavacata di Rende)	Ingegneria Meccanica, Energetica e Gestionale- DIMEG	10	1,43	11,2	13	0,86	61,54	30,77	7,69	0	0	0	0
	Genova	*Informatica, bioingegneria,robotica e ingegneria dei sistemi (DIBRIS)*	*11*	*1,41*	*5,1*	*6*	*0,85*	*50*	*50*	*0*	*0*	*0*	*0*	*0*
	Pisa	INFORMATICA	12	1,38	16,7	20	0,83	50	45	5	0	0	0	0
	Salento	Ingegneria dell'Innovazione	13	1,37	9,9	12	0,82	50	41,67	8,33	0	0	0	0
	Milano Bicocca	*INFORMATICA, SISTEMISTICA E COMUNICAZIONE*	*14*	*1,33*	*4,8*	*6*	*0,8*	*33,33*	*66,67*	*0*	*0*	*0*	*0*	*0*
	Roma La Sapienza	Ingegneria Informatica, Automatica e Gestionale "Antonio Ruberti"	14	1,33	9,6	12	0,8	66,67	16,67	0	16,67	0	0	0
	Calabria (Arcavacata di Rende)	Ingegneria Informatica, Modellistica, Elettronica e Sistemistica - DIMES	16	1,29	9,3	12	0,78	50	25	25	0	0	0	0
	Bergamo	*Ingegneria gestionale, dell'informazione e della produzione*	*17*	*1,26*	*6,1*	*8*	*0,76*	*50*	*37,5*	*0*	*0*	*0*	*12,5*	*12,5*
	Cassino	Ingegneria Elettrica e dell'Informazione "Maurizio Scarano"	18	1,25	8,3	11	0,75	72,73	0	0	27,27	0	0	0
	Roma Tre	Matematica e Fisica	18	1,25	45,4	60	0,76	50	30	10	6,67	0	3,33	3,33
	Verona	Informatica	20	1,24	20,2	27	0,75	44,44	37,04	11,11	0	0	7,41	7,41
	Modena e Reggio Emilia	Scienze e metodi dell'ingegneria	21	1,23	13,4	18	0,74	44,44	38,89	5,56	5,56	0	5,56	5,56
	Insubria	Scienza e Alta Tecnologia	22	1,21	16,1	22	0,73	50	31,82	0	9,09	0	9,09	9,09
	Padova	INGEGNERIA CIVILE, EDILE E AMBIENTALE	23	1,2	10,1	14	0,72	28,57	50	21,43	0	0	0	0
	Bari Politecnico	Dipartimento di Meccanica, Matematica e Management	24	1,18	21,4	30	0,71	40	36,67	13,33	3,33	6,67	0	0
	Roma Tor Vergata	Ingegneria Civile e Ingegneria Informatica	24	1,18	7,1	10	0,71	60	10	10	0	0	20	20
	Palermo	*Ingegneria Chimica, Gestionale, Informatica, Meccanica*	*26*	*1,16*	*4,2*	*6*	*0,7*	*16,67*	*66,67*	*16,67*	*0*	*0*	*0*	*0*
	Brescia	INGEGNERIA CIVILE, ARCHITETTURA, TERRITORIO, AMBIENTE E DI MATEMATICA	27	1,13	23,1	34	0,68	44,12	23,53	17,65	2,94	2,94	8,82	8,82
	Sannio	Ingegneria	27	1,13	6,8	10	0,68	50	20	10	0	0	20	20
	Trento	Matematica	27	1,13	41,5	61	0,68	44,26	26,23	11,48	8,2	0	9,84	9,84
	Venezia Cà Foscari	*Management*	*27*	*1,13*	*4,1*	*6*	*0,68*	*66,67*	*0*	*0*	*16,67*	*16,67*	*0*	*0*
	Trento	*Ingegneria Civile, Ambientale e Meccanica*	*31*	*1,12*	*5,4*	*8*	*0,68*	*62,5*	*0*	*12,5*	*0*	*25*	*0*	*0*
	Napoli II	MATEMATICA E FISICA (DMF)	32	1,1	31,1	47	0,66	46,81	19,15	12,77	8,51	0	12,77	12,77
	Napoli Parthenope	*STUDI ECONOMICO GIURIDICI*	*33*	*1,08*	*3,9*	*6*	*0,65*	*16,67*	*50*	*33,33*	*0*	*0*	*0*	*0*
	Trieste	Matematica e Geoscienze	34	1,07	36,1	56	0,64	41,07	21,43	17,86	12,5	7,14	0	0
	Udine	Matematica e Informatica	35	1,05	33,7	53	0,64	37,74	28,3	11,32	15,09	0	7,55	7,55
	Marche	INGEGNERIA INDUSTRIALE E SCIENZE MATEMATICHE	36	1,04	15	24	0,62	25	50	4,17	8,33	0	12,5	12,5
	Piemonte Orientale	Scienze e Innovazione Tecnologica (DISIT)	37	1	7,8	13	0,6	30,77	23,08	30,77	7,69	0	7,69	7,69
	Salerno	Ingegneria dell'Informazione ed Elettrica e Matematica applicata	37	1	7,2	12	0,6	25	33,33	25	16,67	0	0	0
1/A (Matematic	Salerno	Matematica	37	1	37,9	63	0,6	20,63	42,86	22,22	6,35	4,76	3,17	3,17
	Udine	*Chimica, Fisica e Ambiente*	*37*	*1*	*3,6*	*6*	*0,6*	*50*	*0*	*16,67*	*33,33*	*0*	*0*	*0*
	Salento	Matematica e Fisica Ennio De Giorgi	41	0,98	29,6	50	0,59	24	40	16	8	4	8	8
	Cagliari	Matematica e Informatica	42	0,97	28,1	48	0,59	22,92	39,58	18,75	4,17	6,25	8,33	8,33
	Parma	MATEMATICA E INFORMATICA	43	0,96	37,2	64	0,58	32,81	28,13	10,94	12,5	0	15,63	15,63
	Urbino Carlo Bo	*Scienze Pure e Applicate (DiSPeA)*	*44*	*0,94*	*3,4*	*6*	*0,57*	*33,33*	*33,33*	*0*	*0*	*0*	*33,33*	*33,33*
	Calabria (Arcavacata di Rende)	Matematica e Informatica	45	0,93	32,4	58	0,56	25,86	29,31	20,69	12,07	1,72	10,34	10,34
	Siena	Ingegneria dell'Informazione e Scienze Matematiche	46	0,92	24,3	44	0,55	43,18	9,09	11,36	11,36	4,55	20,45	20,45
	Roma La Sapienza	Scienze di base e applicate per l'ingegneria	47	0,88	31,3	59	0,53	38,98	13,56	10,17	5,08	0	32,2	32,2

	Padova	TECNICA E GESTIONE DEI SISTEMI INDUSTRIALI	48	0,86	5,2	10	0,52	20	20	40	20	0	0	0
	Chieti e Pescara	Economia	49	0,85	7,2	14	0,51	42,86	0	21,43	0	0	35,71	35,71
	Messina	Ingegneria	49	0,85	7,2	14	0,51	21,43	21,43	35,71	7,14	0	14,29	14,29
	Reggio Calabria	*Ingegneria dell'Informazione, delle Infraistituzioni e dell'Energia Sostenibile*	*49*	*0,85*	*4,6*	*9*	*0,51*	*22,22*	*33,33*	*11,11*	*11,11*	*22,22*	*0*	*0*
	Camerino	SCUOLA DI SCIENZE E TECNOLOGIE	52	0,83	17	34	0,5	23,53	26,47	14,71	20,59	0	14,71	14,71
	Palermo	Matematica e Informatica	52	0,83	31	62	0,5	25,81	24,19	12,9	20,97	3,23	12,9	12,9
	Reggio Calabria	Ingegneria Civile, dell'Energia, dell'Ambiente e dei Materiali	54	0,8	4,8	10	0,48	20	30	10	30	0	10	0
	Sassari	*Scienze Politiche, Scienze della Comunicazione e Ingegneria dell'Informazione*	*55*	*0,79*	*3,8*	*8*	*0,48*	*25*	*25*	*12,5*	*0*	*0*	*37,5*	*37,5*
	Basilicata	Matematica, Informatica ed Economia	56	0,78	24,4	52	0,47	15,38	28,85	26,92	5,77	3,85	19,23	19,23
	Catania	*Ingegneria Industriale (Dii)*	*57*	*0,77*	*2,8*	*6*	*0,47*	*16,67*	*33,33*	*16,67*	*0*	*0*	*33,33*	*33,33*
	Milano Cattolica	Facoltà di SCIENZE MATEMATICHE FISICHE e NATURALI	58	0,76	10,1	22	0,46	13,64	36,36	13,64	13,64	4,55	18,18	18,18
	Genova	*Economia*	*59*	*0,75*	*2,7*	*6*	*0,45*	*16,67*	*16,67*	*33,33*	*33,33*	*0*	*0*	*0*
	Roma La Sapienza	Scienze statistiche	60	0,73	6,2	14	0,44	28,57	21,43	0	7,14	0	42,86	42,86
	Chieti e Pescara	*Ingegneria e geologia*	*61*	*0,72*	*2,6*	*6*	*0,43*	*16,67*	*16,67*	*33,33*	*16,67*	*0*	*16,67*	*16,67*
	Roma Tre	*Architettura*	*61*	*0,72*	*2,6*	*6*	*0,43*	*0*	*50*	*16,67*	*16,67*	*16,67*	*0*	*0*
	Salerno	*Ingegneria Industriale*	*61*	*0,72*	*2,6*	*6*	*0,43*	*0*	*50*	*16,67*	*16,67*	*16,67*	*0*	*0*
	Modena e Reggio Emilia	Scienze fisiche, informatiche e matematiche	64	0,71	21,7	51	0,43	17,65	21,57	17,65	27,45	0	15,69	15,69
	Napoli Federico II	*Ingegneria Elettrica e delle Tecnologie dell'Informazione*	*65*	*0,69*	*2,5*	*6*	*0,42*	*16,67*	*33,33*	*0*	*16,67*	*0*	*33,33*	*33,33*
	Genova	Ingegneria meccanica,energetica,gestionale e dei trasporti (DIME)	66	0,68	10,3	25	0,41	16	24	24	8	12	16	16
	Napoli Parthenope	SCIENZE E TECNOLOGIE	67	0,62	4,5	12	0,37	16,67	16,67	16,67	25	8,33	16,67	16,67
	Calabria (Arcavacata di Rende)	*Fisica*	*68*	*0,61*	*2,2*	*6*	*0,37*	*16,67*	*16,67*	*16,67*	*16,67*	*0*	*33,33*	*33,33*
	Napoli Parthenope	INGEGNERIA	68	0,61	3,7	10	0,37	20	20	0	30	10	20	20
	Roma UNINETTUNO	*Facoltà di INGEGNERIA*	*70*	*0,59*	*2,5*	*7*	*0,36*	*28,57*	*0*	*14,29*	*14,29*	*0*	*42,86*	*42,86*
	Torino Politecnico	*SCIENZA APPLICATA E TECNOLOGIA*	*71*	*0,55*	*2*	*6*	*0,33*	*0*	*33,33*	*16,67*	*33,33*	*16,67*	*0*	*0*
	Bolzano	*Facoltà di SCIENZE e TECNOLOGIE*	*72*	*0,53*	*1,6*	*5*	*0,32*	*20*	*0*	*20*	*40*	*20*	*0*	*0*
	Milano Politecnico	*Scienze e Tecnologie Aerospaziali*	*72*	*0,53*	*1,9*	*6*	*0,32*	*16,67*	*16,67*	*0*	*33,33*	*0*	*33,33*	*33,33*
	Palermo	Energia, Ingegneria dell'Informazione e Modelli Matematici (DEIM)	72	0,53	4,8	15	0,32	13,33	20	13,33	26,67	13,33	13,33	13,33
	L'Aquila	Ingegneria industriale e dell'informazione e di economia	75	0,28	2	12	0,17	0	8,33	16,67	41,67	25	8,33	8,33
	Genova	*Scienze per l'architettura (DSA)*	*76*	*0,19*	*0,7*	*6*	*0,12*	*0*	*0*	*16,67*	*50*	*0*	*33,33*	*33,33*
01/B (Informatica)	*Messina*	*Scienze Matematiche ed Informatiche, Scienze Fisiche e Scienze della Terra*	*1*	*1,64*	*6*	*6*	*1*	*100*	*0*	*0*	*0*	*0*	*0*	*0*
	Ferrara	*Matematica e informatica*	*2*	*1,58*	*7,7*	*8*	*0,96*	*87,5*	*12,5*	*0*	*0*	*0*	*0*	*0*
	Catania	*MEDICINA CLINICA E SPERIMENTALE*	*3*	*1,39*	*5,1*	*6*	*0,85*	*50*	*50*	*0*	*0*	*0*	*0*	*0*
	Bolzano	Facoltà di SCIENZE e TECNOLOGIE INFORMATICHE	4	1,32	17,8	22	0,81	54,55	27,27	18,18	0	0	0	0
	Milano Politecnico	*Elettronica, Informazione e Bioingegneria*	*5*	*1,31*	*4,8*	*6*	*0,8*	*50*	*33,33*	*16,67*	*0*	*0*	*0*	*0*
	Insubria	Scienze Teoriche e Applicate	6	1,3	17,5	22	0,8	59,09	18,18	18,18	4,55	0	0	0
	Calabria (Arcavacata di Rende)	Matematica e Informatica	7	1,26	23,8	31	0,77	64,52	9,68	12,9	3,23	3,23	6,45	6,45
	Salerno	Ingegneria dell'Informazione ed Elettrica e Matematica applicata	8	1,25	9,2	12	0,77	58,33	16,67	16,67	0	8,33	0	0
	Chieti e Pescara	Economia	9	1,24	7,6	10	0,76	40	40	20	0	0	0	0
	Piemonte Orientale	Scienze e Innovazione Tecnologica (DISIT)	10	1,21	21,5	29	0,74	41,38	37,93	13,79	6,9	0	0	0
	Padova	MATEMATICA	11	1,16	18,4	26	0,71	50	26,92	3,85	3,85	0	15,38	15,38
	Salerno	Scienze Aziendali - Management and Innovation Systems	12	1,15	8,4	12	0,7	50	16,67	16,67	16,67	0	0	0
	Trento	Ingegneria e Scienza dell'Informazione	13	1,11	12,2	18	0,68	50	11,11	22,22	11,11	5,56	0	0
	Firenze	Statistica, Informatica e Applicazioni 'G.Parenti'	14	1,08	9,2	14	0,66	50	14,29	14,29	0	21,43	0	0
	Trieste	*Matematica e Geoscienze*	*14*	*1,08*	*5,3*	*8*	*0,66*	*37,5*	*25*	*25*	*12,5*	*0*	*0*	*0*
	Verona	Informatica	14	1,08	27,7	42	0,66	35,71	30,95	19,05	9,52	0	4,76	4,76
	Venezia Cà Foscari	Scienze Ambientali, Informatica e Statistica	17	1,05	23,8	37	0,64	29,73	32,43	27,03	10,81	0	0	0
	Napoli Federico II	Ingegneria Elettrica e delle Tecnologie dell'Informazione	18	1,02	22,5	36	0,62	33,33	27,78	22,22	8,33	2,78	5,56	5,56
	Modena e Reggio Emilia	Scienze fisiche, informatiche e matematiche	19	1,01	7,4	12	0,62	25	41,67	16,67	8,33	8,33	0	0
	Udine	Matematica e Informatica	20	1	28,7	47	0,61	27,66	34,04	21,28	10,64	2,13	4,26	4,26
	Perugia	MATEMATICA E INFORMATICA	21	0,99	15,7	26	0,6	34,62	23,08	23,08	3,85	15,38	0	0
	Palermo	Matematica e Informatica	22	0,94	11,5	20	0,57	25	25	35	10	5	0	0
	Salento	*Matematica e Fisica Ennio De Giorgi*	*23*	*0,92*	*4,5*	*8*	*0,56*	*25*	*37,5*	*12,5*	*0*	*0*	*25*	*25*
	Cagliari	Matematica e Informatica	24	0,9	13,2	24	0,55	29,17	20,83	20,83	29,17	0	0	0
	Firenze	Matematica e Informatica “Ulisse Dini”	24	0,9	8,8	16	0,55	25	18,75	37,5	18,75	0	0	0
	L'Aquila	Ingegneria e scienze dell'informazione e matematica	26	0,89	18,5	34	0,54	20,59	35,29	20,59	8,82	8,82	5,88	5,88

	Napoli Parthenope	SCIENZE E TECNOLOGIE	26	0,89	8,7	16	0,54	31,25	6,25	43,75	12,5	6,25	0	0
	Insubria	*Scienza e Alta Tecnologia*	*28*	*0,82*	*4*	*8*	*0,5*	*12,5*	*37,5*	*25*	*12,5*	*12,5*	*0*	*0*
	Parma	MATEMATICA E INFORMATICA	29	0,79	5,8	12	0,48	16,67	25	33,33	8,33	16,67	0	0
	Siena	*Ingegneria dell'Informazione e Scienze Matematiche*	*30*	*0,76*	*3,7*	*8*	*0,46*	*0*	*37,5*	*50*	*0*	*12,5*	*0*	*0*
	Camerino	SCUOLA DI SCIENZE E TECNOLOGIE	31	0,73	6,7	15	0,45	13,33	33,33	13,33	26,67	13,33	0	0
	Catania	Matematica e Informatica	32	0,65	16	40	0,4	20	17,5	17,5	7,5	7,5	30	30
	Roma Tor Vergata	Ingegneria dell'Impresa "Mario Lucertini"	33	0,56	6,2	18	0,34	11,11	27,78	5,56	16,67	16,67	22,22	22,22
	Molise	*Bioscienze e Territorio*	*34*	*0,35*	*1,3*	*6*	*0,22*	*0*	*0*	*50*	*16,67*	*33,33*	*0*	*0*
	Milano Bicocca	*STATISTICA E METODI QUANTITATIVI*	*35*	*0,11*	*0,4*	*6*	*0,07*	*0*	*0*	*16,67*	*0*	*50*	*33,33*	*16,67*

Tabella 4.7: Graduatoria dei Dipartimenti piccoli per SubGEV di afferenza dell'addetto e distribuzione dei prodotti nelle classi di merito (Eccellente -A; Elevato - B; Discreto -C; Accettabile -D; Limitato -E; Non valutabile - F). La graduatoria è calcolata sulla base del voto medio normalizzato (R). La dimensione del dipartimento è determinata dal numero di prodotti attesi dagli addetti afferenti al SubGEV all'interno del dipartimento. Per "Prodotti attesi" si intende il numero di prodotti attesi dal dipartimento nel SubGEV calcolato sulla base degli addetti incardinati e afferenti al SubGEV e del numero di prodotti che da Bando questi erano tenuti a inviare alla VQR. Rientrano nella categoria dei Dipartimenti piccoli le istituzione nel terzo inferiore dell'intervallo dei valori del numero di prodotti attesi all'interno dello specifico per SubGEV. Il "Voto medio normalizzato (R)" è il secondo indicatore di qualità e indica il voto medio del dipartimento nel per SubGEV rispetto al voto medio dei Dipartimenti in quel per SubGEV (se minore di 1 la produzione scientifica è di qualità inferiore rispetto alla media del SubGEV mentre se maggiore di 1 è qualitativamente superiore). Per "Somma punteggi (v)" si intende la valutazione complessiva del dipartimento ottenuta sommando i punteggi dei prodotti attesi dagli addetti incardinati e afferenti al SubGEV. I "Prodotti mancanti" sono i prodotti attesi ma non conferiti. Per questioni di privacy, la tabella non include i dipartimenti con meno di 5 prodotti attesi nel SubGEV. In corsivo i dipartimenti con meno di 10 prodotti attesi a livello di subGEV.

SUBGEV_add	Istituzione	Dipartimento	Pos. grad. classe	Voto medio normalizzato (R)	Somma punteggi (v)	# Prodotti attesi (n)	Voto medio (I=v/n)	% Prodotti A	% Prodotti B	% Prodotti C	% Prodotti D	% Prodotti E	% Prodotti F	% Prodotti mancanti
INFORMATICA	*Messina*	*Scienze Matematiche ed Informatiche, Scienze Fisiche e Scienze della Terra*	*1*	*1,64*	*6*	*6*	*1*	*100*	*0*	*0*	*0*	*0*	*0*	*0*
	Ferrara	*Matematica e informatica*	*2*	*1,58*	*7,7*	*8*	*0,96*	*87,5*	*12,5*	*0*	*0*	*0*	*0*	*0*
	Catania	*MEDICINA CLINICA E SPERIMENTALE*	*3*	*1,39*	*5,1*	*6*	*0,85*	*50*	*50*	*0*	*0*	*0*	*0*	*0*
	Bolzano	Facoltà di SCIENZE e TECNOLOGIE INFORMATICHE	4	1,32	17,8	22	0,81	54,55	27,27	18,18	0	0	0	0
	Milano Politecnico	*Elettronica, Informazione e Bioingegneria*	*5*	*1,31*	*4,8*	*6*	*0,8*	*50*	*33,33*	*16,67*	*0*	*0*	*0*	*0*
	Insubria	Scienze Teoriche e Applicate	6	1,3	17,5	22	0,8	59,09	18,18	18,18	4,55	0	0	0
	Calabria (Arcavacata di Rende)	Matematica e Informatica	7	1,26	23,8	31	0,77	64,52	9,68	12,9	3,23	3,23	6,45	6,45
	Salerno	Ingegneria dell'Informazione ed Elettrica e Matematica applicata	8	1,25	9,2	12	0,77	58,33	16,67	16,67	0	8,33	0	0
	Chieti e Pescara	Economia	9	1,24	7,6	10	0,76	40	40	20	0	0	0	0
	Piemonte Orientale	Scienze e Innovazione Tecnologica (DISIT)	10	1,21	21,5	29	0,74	41,38	37,93	13,79	6,9	0	0	0
	Padova	MATEMATICA	11	1,16	18,4	26	0,71	50	26,92	3,85	3,85	0	15,38	15,38
	Salerno	Scienze Aziendali - Management and Innovation Systems	12	1,15	8,4	12	0,7	50	16,67	16,67	16,67	0	0	0
	Trento	Ingegneria e Scienza dell'Informazione	13	1,11	12,2	18	0,68	50	11,11	22,22	11,11	5,56	0	0
	Firenze	Statistica, Informatica e Applicazioni 'G.Parenti'	14	1,08	9,2	14	0,66	50	14,29	14,29	0	21,43	0	0
	Trieste	*Matematica e Geoscienze*	*14*	*1,08*	*5,3*	*8*	*0,66*	*37,5*	*25*	*25*	*12,5*	*0*	*0*	*0*
	Verona	Informatica	14	1,08	27,7	42	0,66	35,71	30,95	19,05	9,52	0	4,76	4,76
	Venezia Cà Foscari	Scienze Ambientali, Informatica e Statistica	17	1,05	23,8	37	0,64	29,73	32,43	27,03	10,81	0	0	0
	Napoli Federico II	Ingegneria Elettrica e delle Tecnologie dell'Informazione	18	1,02	22,5	36	0,62	33,33	27,78	22,22	8,33	2,78	5,56	5,56
	Modena e Reggio Emilia	Scienze fisiche, informatiche e matematiche	19	1,01	7,4	12	0,62	25	41,67	16,67	8,33	8,33	0	0
	Udine	Matematica e Informatica	20	1	28,7	47	0,61	27,66	34,04	21,28	10,64	2,13	4,26	4,26
	Perugia	MATEMATICA E INFORMATICA	21	0,99	15,7	26	0,6	34,62	23,08	23,08	3,85	15,38	0	0
	Palermo	Matematica e Informatica	22	0,94	11,5	20	0,57	25	25	35	10	5	0	0
	Salento	*Matematica e Fisica Ennio De Giorgi*	*23*	*0,92*	*4,5*	*8*	*0,56*	*25*	*37,5*	*12,5*	*0*	*0*	*25*	*25*
	Cagliari	Matematica e Informatica	24	0,9	13,2	24	0,55	29,17	20,83	20,83	29,17	0	0	0
	Firenze	Matematica e Informatica "Ulisse Dini"	24	0,9	8,8	16	0,55	25	18,75	37,5	18,75	0	0	0
	L'Aquila	Ingegneria e scienze dell'informazione e matematica	26	0,89	18,5	34	0,54	20,59	35,29	20,59	8,82	8,82	5,88	5,88
	Napoli Parthenope	SCIENZE E TECNOLOGIE	26	0,89	8,7	16	0,54	31,25	6,25	43,75	12,5	6,25	0	0
	Insubria	*Scienza e Alta Tecnologia*	*28*	*0,82*	*4*	*8*	*0,5*	*12,5*	*37,5*	*25*	*12,5*	*12,5*	*0*	*0*
	Parma	MATEMATICA E INFORMATICA	29	0,79	5,8	12	0,48	16,67	25	33,33	8,33	16,67	0	0
	Siena	*Ingegneria dell'Informazione e Scienze Matematiche*	*30*	*0,76*	*3,7*	*8*	*0,46*	*0*	*37,5*	*50*	*0*	*12,5*	*0*	*0*
	Camerino	SCUOLA DI SCIENZE E TECNOLOGIE	31	0,73	6,7	15	0,45	13,33	33,33	13,33	26,67	13,33	0	0
	Catania	Matematica e Informatica	32	0,65	16	40	0,4	20	17,5	17,5	7,5	7,5	30	30
	Roma Tor Vergata	Ingegneria dell'Impresa "Mario Lucertini"	33	0,56	6,2	18	0,34	11,11	27,78	5,56	16,67	16,67	22,22	22,22
	Molise	*Bioscienze e Territorio*	*34*	*0,35*	*1,3*	*6*	*0,22*	*0*	*0*	*50*	*16,67*	*33,33*	*0*	*0*
	Milano Bicocca	*STATISTICA E METODI QUANTITATIVI*	*35*	*0,11*	*0,4*	*6*	*0,07*	*0*	*0*	*16,67*	*0*	*50*	*33,33*	*16,67*
MATEMATICA FONDAMENTALI	*Pisa Normale*	*Classe di SCIENZE MATEMATICHE e NATURALI*	*1*	*1,59*	*7,5*	*9*	*0,83*	*66,67*	*11,11*	*22,22*	*0*	*0*	*0*	*0*
	Trento	Matematica	2	1,55	17,8	22	0,81	63,64	18,18	9,09	9,09	0	0	0
	Pavia	MATEMATICA	3	1,53	17,6	22	0,8	63,64	18,18	9,09	0	9,09	0	0
	Marche	*INGEGNERIA INDUSTRIALE E SCIENZE MATEMATICHE*	*4*	*1,43*	*4,5*	*6*	*0,75*	*33,33*	*50*	*16,67*	*0*	*0*	*0*	*0*
	Insubria	*Scienza e Alta Tecnologia*	*5*	*1,34*	*3,5*	*5*	*0,7*	*40*	*40*	*0*	*20*	*0*	*0*	*0*
	Verona	Informatica	6	1,3	6,8	10	0,68	40	40	0	0	0	20	20
	Siena	Ingegneria dell'Informazione e Scienze Matematiche	7	1,28	14,7	22	0,67	54,55	9,09	13,64	4,55	9,09	9,09	9,09
	Udine	Matematica e Informatica	7	1,28	15,4	23	0,67	34,78	39,13	8,7	13,04	0	4,35	4,35
	Napoli II	MATEMATICA E FISICA (DMF)	9	1,22	10,9	17	0,64	23,53	47,06	17,65	5,88	0	5,88	5,88
	Torino Politecnico	SCIENZE MATEMATICHE	10	1,15	13,3	22	0,6	31,82	27,27	22,73	4,55	4,55	9,09	4,55
	Modena e Reggio Emilia	*Scienze e metodi dell'ingegneria*	*11*	*1,1*	*4,6*	*8*	*0,58*	*25*	*37,5*	*12,5*	*12,5*	*0*	*12,5*	*12,5*
	Salento	Matematica e Fisica Ennio De Giorgi	12	1,09	10,3	18	0,57	22,22	38,89	16,67	11,11	0	11,11	11,11

FONDAMENTALE	Trieste	Matematica e Geoscienze	12	1,09	10,3	18	0,57	27,78	22,22	33,33	5,56	11,11	0	0
E	Camerino	SCUOLA DI SCIENZE E TECNOLOGIE	14	1,08	6,2	11	0,56	18,18	45,45	9,09	27,27	0	0	0
	Cagliari	Matematica e Informatica	15	1,03	10,2	19	0,54	26,32	31,58	10,53	10,53	10,53	10,53	10,53
	Basilicata	Matematica, Informatica ed Economia	16	1,02	10,7	20	0,53	15	35	35	0	5	10	10
	Calabria (Arcavacata di Rende)	Matematica e Informatica	17	0,92	8,7	18	0,48	5,56	50	16,67	11,11	5,56	11,11	11,11
	Milano Politecnico	Matematica	18	0,76	8,7	22	0,4	18,18	22,73	9,09	18,18	9,09	22,73	22,73
	Brescia	INGEGNERIA CIVILE, ARCHITETTURA, TERRITORIO, AMBIENTE E DI MATEMATICA	19	0,71	3,7	10	0,37	10	20	30	10	10	20	20
	Milano Cattolica	*Facoltà di SCIENZE MATEMATICHE FISICHE e NATURALI*	*20*	*0,67*	*2,8*	*8*	*0,35*	*12,5*	*12,5*	*25*	*37,5*	*12,5*	*0*	*0*
	L'Aquila	Ingegneria e scienze dell'informazione e matematica	21	0,55	5,8	20	0,29	10	25	0	15	5	45	35
	Modena e Reggio Emilia	Scienze fisiche, informatiche e matematiche	22	0,3	2,8	18	0,16	0	0	22,22	66,67	0	11,11	11,11
	L'Aquila	*Ingegneria industriale e dell'informazione e di economia*	*23*	*0,19*	*0,6*	*6*	*0,1*	*0*	*0*	*16,67*	*33,33*	*50*	*0*	*0*
	Roma La Sapienza	*Scienze di base e applicate per l'ingegneria*	*24*	*0,06*	*0,2*	*6*	*0,03*	*0*	*0*	*0*	*33,33*	*0*	*66,67*	*66,67*
	Pisa Normale	*Classe di SCIENZE MATEMATICHE e NATURALI*	*1*	*1,47*	*7,4*	*8*	*0,93*	*87,5*	*0*	*12,5*	*0*	*0*	*0*	*0*
	Trieste SISSA	AREA MATEMATICA	1	1,47	11,1	12	0,92	83,33	8,33	8,33	0	0	0	0
	Brescia	INGEGNERIA CIVILE, ARCHITETTURA, TERRITORIO, AMBIENTE E DI MATEMATICA	3	1,27	11,2	14	0,8	57,14	28,57	7,14	0	0	7,14	7,14
	Bari Politecnico	Dipartimento di Meccanica, Matematica e Management	4	1,24	20,2	26	0,78	46,15	38,46	11,54	0	3,85	0	0
	Verona	Informatica	4	1,24	8,6	11	0,78	45,45	36,36	18,18	0	0	0	0
	Roma Tre	Matematica e Fisica	6	1,21	16,7	22	0,76	59,09	18,18	9,09	4,55	0	9,09	9,09
	Messina	Scienze Matematiche ed Informatiche, Scienze Fisiche e Scienze della Terra	7	1,2	8,3	11	0,75	54,55	18,18	18,18	9,09	0	0	0
	Cassino	*Ingegneria Elettrica e dell'Informazione "Maurizio Scarano"*	*8*	*1,18*	*5,2*	*7*	*0,74*	*71,43*	*0*	*0*	*28,57*	*0*	*0*	*0*
	Piemonte Orientale	*Scienze e Innovazione Tecnologica (DISIT)*	*9*	*1,17*	*4,4*	*6*	*0,73*	*66,67*	*0*	*16,67*	*0*	*0*	*16,67*	*16,67*
	Trieste	Matematica e Geoscienze	10	1,13	18,4	26	0,71	50	23,08	7,69	15,38	3,85	0	0
	Reggio Calabria	*Ingegneria Civile, dell'Energia, dell'Ambiente e dei Materiali*	*11*	*1,11*	*4,2*	*6*	*0,7*	*33,33*	*50*	*0*	*16,67*	*0*	*0*	*0*
	Roma La Sapienza	*Scienze statistiche*	*12*	*1,07*	*5,4*	*8*	*0,68*	*50*	*25*	*0*	*0*	*0*	*25*	*25*
	Sannio	*Ingegneria*	*13*	*1,06*	*4*	*6*	*0,67*	*66,67*	*0*	*0*	*0*	*0*	*33,33*	*33,33*
	Milano Bicocca	MATEMATICA E APPLICAZIONI	14	1,05	20,4	31	0,66	35,48	35,48	12,9	3,23	0	12,9	12,9
	Napoli Parthenope	*STUDI ECONOMICO GIURIDICI*	*15*	*1,03*	*3,9*	*6*	*0,65*	*16,67*	*50*	*33,33*	*0*	*0*	*0*	*0*
	Calabria (Arcavacata di Rende)	Matematica e Informatica	16	1,02	18,6	29	0,64	41,38	17,24	24,14	10,34	0	6,9	6,9
	Cagliari	Matematica e Informatica	17	1	8,8	14	0,63	21,43	42,86	28,57	0	7,14	0	0
	Trento	Matematica	17	1	19,5	31	0,63	32,26	35,48	12,9	6,45	0	12,9	12,9
	Parma	MATEMATICA E INFORMATICA	19	0,99	16,8	27	0,62	40,74	22,22	14,81	0	0	22,22	22,22
	Salerno	Matematica	20	0,98	8,6	14	0,61	7,14	57,14	35,71	0	0	0	0
ANALISI e	*Camerino*	*SCUOLA DI SCIENZE E TECNOLOGIE*	*21*	*0,97*	*4,9*	*8*	*0,61*	*37,5*	*25*	*12,5*	*12,5*	*0*	*12,5*	*12,5*
PROBABILITA'	Modena e Reggio Emilia	Scienze fisiche, informatiche e matematiche	21	0,97	11	18	0,61	33,33	33,33	11,11	0	0	22,22	22,22
	Salento	Matematica e Fisica Ennio De Giorgi	21	0,97	14,6	24	0,61	29,17	37,5	12,5	4,17	8,33	8,33	8,33
	Salerno	Ingegneria dell'Informazione ed Elettrica e Matematica applicata	21	0,97	6,1	10	0,61	30	30	20	20	0	0	0
	Marche	INGEGNERIA INDUSTRIALE E SCIENZE MATEMATICHE	25	0,96	9,7	16	0,61	25	50	0	6,25	0	18,75	18,75
	Udine	Matematica e Informatica	25	0,96	10,9	18	0,61	44,44	16,67	5,56	22,22	0	11,11	11,11
	Ferrara	Matematica e informatica	27	0,95	13,2	22	0,6	36,36	22,73	18,18	4,55	0	18,18	18,18
	Napoli II	MATEMATICA E FISICA (DMF)	28	0,93	8,2	14	0,59	50	0	21,43	0	0	28,57	28,57
	Messina	Ingegneria	29	0,84	5,3	10	0,53	30	10	40	0	0	20	20
	Genova	Matematica (DIMA)	30	0,82	12,3	24	0,51	25	29,17	12,5	8,33	0	25	25
	Chieti e Pescara	Economia	31	0,8	5	10	0,5	50	0	0	0	0	50	50
	Sassari	*Scienze Politiche, Scienze della Comunicazione e Ingegneria dell'Informazione*	*32*	*0,76*	*3,8*	*8*	*0,48*	*25*	*25*	*12,5*	*0*	*0*	*37,5*	*37,5*
	Insubria	*Scienza e Alta Tecnologia*	*33*	*0,73*	*3,2*	*7*	*0,46*	*14,29*	*42,86*	*0*	*14,29*	*0*	*28,57*	*28,57*
	Napoli Parthenope	*INGEGNERIA*	*34*	*0,72*	*3,6*	*8*	*0,45*	*25*	*25*	*0*	*25*	*0*	*25*	*25*
	Basilicata	Matematica, Informatica ed Economia	35	0,62	7,8	20	0,39	20	15	20	5	0	40	40
	Palermo	Matematica e Informatica	36	0,61	9,9	26	0,38	19,23	11,54	19,23	30,77	7,69	11,54	11,54
	Genova	*Ingegneria meccanica,energetica,gestionale e dei trasporti (DIME)*	*37*	*0,57*	*3,2*	*9*	*0,36*	*22,22*	*0*	*44,44*	*11,11*	*0*	*22,22*	*22,22*
	Roma UNINETTUNO	*Facoltà di INGEGNERIA*	*37*	*0,57*	*2,5*	*7*	*0,36*	*28,57*	*0*	*14,29*	*14,29*	*0*	*42,86*	*42,86*
	Milano Cattolica	*Facoltà di SCIENZE MATEMATICHE FISICHE e NATURALI*	*39*	*0,56*	*2,1*	*6*	*0,35*	*0*	*50*	*0*	*0*	*0*	*50*	*50*
	Siena	Ingegneria dell'Informazione e Scienze Matematiche	40	0,29	1,8	10	0,18	0	10	20	30	0	40	40
	Genova	*Scienze per l'architettura (DSA)*	*41*	*0,19*	*0,7*	*6*	*0,12*	*0*	*0*	*16,67*	*50*	*0*	*33,33*	*33,33*
	Palermo	Energia, Ingegneria dell'Informazione e Modelli Matematici (DEIM)	41	0,19	1,2	10	0,12	0	0	20	40	20	20	20
	Milano Politecnico	*Elettronica, Informazione e Bioingegneria*	*1*	*1,54*	*6*	*6*	*1*	*100*	*0*	*0*	*0*	*0*	*0*	*0*

	Roma Tre	*Ingegneria*	*1*	*1,54*	*6*	*6*	*1*	*100*	*0*	*0*	*0*	*0*	*0*	*0*
	Bologna	Ingegneria dell'Energia Elettrica e dell'Informazione "Guglielmo Marconi"	3	1,5	10,7	11	0,97	90,91	9,09	0	0	0	0	0
	Brescia	*ECONOMIA E MANAGEMENT*	*4*	*1,48*	*7,7*	*8*	*0,96*	*87,5*	*12,5*	*0*	*0*	*0*	*0*	*0*
	Firenze	*Ingegneria dell'Informazione*	*5*	*1,46*	*5,7*	*6*	*0,95*	*83,33*	*16,67*	*0*	*0*	*0*	*0*	*0*
	Padova	*INGEGNERIA DELL'INFORMAZIONE*	*5*	*1,46*	*5,7*	*6*	*0,95*	*83,33*	*16,67*	*0*	*0*	*0*	*0*	*0*
	Insubria	Scienza e Alta Tecnologia	7	1,45	9,4	10	0,94	80	20	0	0	0	0	0
	Firenze	*Ingegneria Industriale*	*8*	*1,43*	*7,4*	*8*	*0,93*	*75*	*25*	*0*	*0*	*0*	*0*	*0*
	Trieste SISSA	AREA MATEMATICA	9	1,37	15,1	17	0,89	88,24	0	0	5,88	0	5,88	5,88
	Calabria (Arcavacata di Rende)	Ingegneria Meccanica, Energetica e Gestionale- DIMEG	10	1,33	11,2	13	0,86	61,54	30,77	7,69	0	0	0	0
	Genova	*Informatica, bioingegneria,robotica e ingegneria dei sistemi (DIBRIS)*	*11*	*1,31*	*5,1*	*6*	*0,85*	*50*	*50*	*0*	*0*	*0*	*0*	*0*
	Modena e Reggio Emilia	*Scienze e metodi dell'ingegneria*	*11*	*1,31*	*6,8*	*8*	*0,85*	*50*	*50*	*0*	*0*	*0*	*0*	*0*
	Roma Tor Vergata	*Ingegneria Civile e Ingegneria Informatica*	*11*	*1,31*	*5,1*	*6*	*0,85*	*66,67*	*16,67*	*16,67*	*0*	*0*	*0*	*0*
	Pisa	INFORMATICA	14	1,29	16,7	20	0,83	50	45	5	0	0	0	0
	Roma Tre	Matematica e Fisica	15	1,27	9,9	12	0,83	58,33	33,33	0	8,33	0	0	0
	Salento	Ingegneria dell'Innovazione	15	1,27	9,9	12	0,83	50	41,67	8,33	0	0	0	0
	Brescia	INGEGNERIA CIVILE, ARCHITETTURA, TERRITORIO, AMBIENTE E DI MATEMATICA	17	1,26	8,2	10	0,82	60	20	20	0	0	0	0
	Milano Bicocca	*INFORMATICA, SISTEMISTICA E COMUNICAZIONE*	*18*	*1,23*	*4,8*	*6*	*0,8*	*33,33*	*66,67*	*0*	*0*	*0*	*0*	*0*
	Roma La Sapienza	Ingegneria Informatica, Automatica e Gestionale "Antonio Ruberti"	18	1,23	9,6	12	0,8	66,67	16,67	0	16,67	0	0	0
	Salerno	Matematica	18	1,23	14,4	18	0,8	44,44	44,44	11,11	0	0	0	0
	Verona	*Informatica*	*18*	*1,23*	*4,8*	*6*	*0,8*	*50*	*33,33*	*16,67*	*0*	*0*	*0*	*0*
	L'Aquila	Ingegneria e scienze dell'informazione e matematica	22	1,21	11	14	0,79	50	35,71	7,14	7,14	0	0	0
	Calabria (Arcavacata di Rende)	Ingegneria Informatica, Modellistica, Elettronica e Sistemistica - DIMES	23	1,19	9,3	12	0,78	50	25	25	0	0	0	0
	Napoli II	MATEMATICA E FISICA (DMF)	24	1,16	12	16	0,75	68,75	6,25	0	18,75	0	6,25	6,25
	Milano Bicocca	MATEMATICA E APPLICAZIONI	25	1,12	14,6	20	0,73	40	30	30	0	0	0	0
	Palermo	Matematica e Informatica	25	1,12	8,7	12	0,73	50	25	8,33	16,67	0	0	0
	Ferrara	Matematica e informatica	27	1,1	12,9	18	0,72	50	16,67	22,22	11,11	0	0	0
MATEMATICA APPLICATA	Padova	INGEGNERIA CIVILE, EDILE E AMBIENTALE	28	1,08	7	10	0,7	20	60	20	0	0	0	0
	Palermo	*Ingegneria Chimica, Gestionale, Informatica, Meccanica*	*28*	*1,08*	*4,2*	*6*	*0,7*	*16,67*	*66,67*	*16,67*	*0*	*0*	*0*	*0*
	Venezia Cà Foscari	*Management*	*30*	*1,05*	*4,1*	*6*	*0,68*	*66,67*	*0*	*0*	*16,67*	*16,67*	*0*	*0*
	Catania	Matematica e Informatica	31	1,04	14,8	22	0,67	50	18,18	9,09	9,09	4,55	9,09	9,09
	Trento	*Ingegneria Civile, Ambientale e Meccanica*	*31*	*1,04*	*5,4*	*8*	*0,68*	*62,5*	*0*	*12,5*	*0*	*25*	*0*	*0*
	Milano Cattolica	*Facoltà di SCIENZE MATEMATICHE FISICHE e NATURALI*	*33*	*1*	*5,2*	*8*	*0,65*	*25*	*50*	*12,5*	*0*	*0*	*12,5*	*12,5*
	Parma	MATEMATICA E INFORMATICA	33	1	7,8	12	0,65	33,33	41,67	0	25	0	0	0
	Siena	Ingegneria dell'Informazione e Scienze Matematiche	33	1	7,8	12	0,65	58,33	8,33	0	8,33	0	25	25
	Bari	Matematica	36	0,96	13,7	22	0,62	40,91	22,73	9,09	18,18	0	9,09	9,09
	Trieste	Matematica e Geoscienze	37	0,95	7,4	12	0,62	41,67	16,67	16,67	16,67	8,33	0	0
	Udine	Matematica e Informatica	37	0,95	7,4	12	0,62	33,33	25	25	8,33	0	8,33	8,33
	Cagliari	Matematica e Informatica	39	0,93	9,1	15	0,61	20	46,67	20	0	0	13,33	13,33
	Udine	*Chimica, Fisica e Ambiente*	*40*	*0,92*	*3,6*	*6*	*0,6*	*50*	*0*	*16,67*	*33,33*	*0*	*0*	*0*
	Perugia	MATEMATICA E INFORMATICA	41	0,91	5,9	10	0,59	40	20	10	10	0	20	20
	Salento	*Matematica e Fisica Ennio De Giorgi*	*41*	*0,91*	*4,7*	*8*	*0,59*	*12,5*	*50*	*25*	*12,5*	*0*	*0*	*0*
	Modena e Reggio Emilia	Scienze fisiche, informatiche e matematiche	43	0,81	7,9	15	0,53	20	33,33	20	13,33	0	13,33	13,33
	Trento	*Matematica*	*43*	*0,81*	*4,2*	*8*	*0,53*	*37,5*	*12,5*	*12,5*	*12,5*	*0*	*25*	*25*
	Genova	Matematica (DIMA)	45	0,78	9,6	19	0,51	21,05	26,32	26,32	5,26	0	21,05	21,05
	Basilicata	Matematica, Informatica ed Economia	46	0,76	5,9	12	0,49	8,33	41,67	25	16,67	8,33	0	0
	Firenze	Matematica e Informatica "Ulisse Dini"	46	0,76	10,3	21	0,49	23,81	14,29	33,33	19,05	0	9,52	9,52
	Calabria (Arcavacata di Rende)	Matematica e Informatica	48	0,71	5,1	11	0,46	18,18	27,27	18,18	18,18	0	18,18	18,18
	Genova	*Economia*	*49*	*0,69*	*2,7*	*6*	*0,45*	*16,67*	*16,67*	*33,33*	*33,33*	*0*	*0*	*0*
	Genova	Ingegneria meccanica,energetica,gestionale e dei trasporti (DIME)	50	0,65	5,1	12	0,43	0	50	16,67	8,33	16,67	8,33	8,33
	Napoli Federico II	*Ingegneria Elettrica e delle Tecnologie dell'Informazione*	*51*	*0,64*	*2,5*	*6*	*0,42*	*16,67*	*33,33*	*0*	*16,67*	*0*	*33,33*	*33,33*
	Roma La Sapienza	Scienze di base e applicate per l'ingegneria	52	0,62	6,4	16	0,4	12,5	31,25	12,5	6,25	0	37,5	37,5
	Camerino	SCUOLA DI SCIENZE E TECNOLOGIE	53	0,61	5,9	15	0,39	20	13,33	20	20	0	26,67	26,67
	Calabria (Arcavacata di Rende)	*Fisica*	*54*	*0,56*	*2,2*	*6*	*0,37*	*16,67*	*16,67*	*16,67*	*16,67*	*0*	*33,33*	*33,33*
	Torino Politecnico	*SCIENZA APPLICATA E TECNOLOGIA*	*55*	*0,51*	*2*	*6*	*0,33*	*0*	*33,33*	*16,67*	*33,33*	*16,67*	*0*	*0*
	Napoli Parthenope	*SCIENZE E TECNOLOGIE*	*56*	*0,39*	*2*	*8*	*0,25*	*12,5*	*0*	*25*	*25*	*12,5*	*25*	*25*

	Roma La Sapienza	*Scienze statistiche*	*57*	*0,21*	*0,8*	*6*	*0,13*	*0*	*16,67*	*0*	*16,67*	*0*	*66,67*	*66,67*

Tabella 4.8: Graduatoria dei Dipartimenti piccoli per SSD di afferenza dell'addetto e distribuzione dei prodotti nelle classi di merito (Eccellente -A; Elevato - B; Discreto -C; Accettabile -D; Limitato -E; Non valutabile - F). La graduatoria è calcolata sulla base del voto medio normalizzato (R). La dimensione del dipartimento è determinata dal numero di prodotti attesi dagli addetti afferenti al SSD all'interno del dipartimento. Per "Prodotti attesi" si intende il numero di prodotti attesi dal dipartimento nel SSD calcolato sulla base dei addetti incardinati e afferenti al SSD e del numero di prodotti che da bando questi erano tenuti a inviare alla VQR. Rientrano nella categoria dei Dipartimenti piccoli le istituzioni nel terzo inferiore dell'intervallo dei valori del numero di prodotti attesi all'interno dello specifico SSD. Il "Voto medio normalizzato (R)" è il secondo indicatore di qualità e indica il voto medio del dipartimento nel SSD rispetto al voto medio dei Dipartimenti in quel SSD (se minore di 1 la produzione scientifica è di qualità inferiore rispetto alla media del SSD mentre se maggiore di 1 è qualitativamente superiore). Per "Somma punteggi (v)" si intende la valutazione complessiva del dipartimento ottenuta sommando i punteggi dei prodotti attesi dai addetti incardinati e afferenti al SSD. Per questioni di privacy, la tabella non include i dipartimenti con meno di 5 prodotti attesi nel SSD. In corsivo i dipartimenti con meno di 10 prodotti attesi al livello di SSD.

SSD_add	Istituzione	Dipartimento	Pos. grad. classe	Voto medio normalizzato (R)	Somma punteggi (v)	# Prodotti attesi (n)	Voto medio (I=v/n)	% Prodotti A	% Prodotti B	% Prodotti C	% Prodotti D	% Prodotti E	% Prodotti F	% Prodotti mancanti
INF/01	*Messina*	*Scienze Matematiche ed Informatiche, Scienze Fisiche e Scienze della Terra*	*1*	*1,64*	*6*	*6*	*1*	*100*	*0*	*0*	*0*	*0*	*0*	*0*
	Ferrara	*Matematica e informatica*	*2*	*1,58*	*7,7*	*8*	*0,96*	*87,5*	*12,5*	*0*	*0*	*0*	*0*	*0*
	Catania	*MEDICINA CLINICA E SPERIMENTALE*	*3*	*1,39*	*5,1*	*6*	*0,85*	*50*	*50*	*0*	*0*	*0*	*0*	*0*
	Bolzano	Facoltà di SCIENZE e TECNOLOGIE INFORMATICHE	4	1,32	17,8	22	0,81	54,55	27,27	18,18	0	0	0	0
	Milano Politecnico	*Elettronica, Informazione e Bioingegneria*	*5*	*1,31*	*4,8*	*6*	*0,8*	*50*	*33,33*	*16,67*	*0*	*0*	*0*	*0*
	Insubria	Scienze Teoriche e Applicate	6	1,3	17,5	22	0,8	59,09	18,18	18,18	4,55	0	0	0
	Calabria (Arcavacata di Rende)	Matematica e Informatica	7	1,26	23,8	31	0,77	64,52	9,68	12,9	3,23	3,23	6,45	6,45
	Salerno	Ingegneria dell'Informazione ed Elettrica e Matematica applicata	8	1,25	9,2	12	0,77	58,33	16,67	16,67	0	8,33	0	0
	Chieti e Pescara	Economia	9	1,24	7,6	10	0,76	40	40	20	0	0	0	0
	Piemonte Orientale	Scienze e Innovazione Tecnologica (DISIT)	10	1,21	21,5	29	0,74	41,38	37,93	13,79	6,9	0	0	0
	Padova	MATEMATICA	11	1,16	18,4	26	0,71	50	26,92	3,85	3,85	0	15,38	15,38
	Salerno	Scienze Aziendali - Management and Innovation Systems	12	1,15	8,4	12	0,7	50	16,67	16,67	16,67	0	0	0
	Trento	Ingegneria e Scienza dell'Informazione	13	1,11	12,2	18	0,68	50	11,11	22,22	11,11	5,56	0	0
	Firenze	Statistica, Informatica e Applicazioni 'G.Parenti'	14	1,08	9,2	14	0,66	50	14,29	14,29	0	21,43	0	0
	Trieste	*Matematica e Geoscienze*	*14*	*1,08*	*5,3*	*8*	*0,66*	*37,5*	*25*	*25*	*12,5*	*0*	*0*	*0*
	Verona	Informatica	14	1,08	27,7	42	0,66	35,71	30,95	19,05	9,52	0	4,76	4,76
	Venezia Cà Foscari	Scienze Ambientali, Informatica e Statistica	17	1,05	23,8	37	0,64	29,73	32,43	27,03	10,81	0	0	0
	Napoli Federico II	Ingegneria Elettrica e delle Tecnologie dell'Informazione	18	1,02	22,5	36	0,62	33,33	27,78	22,22	8,33	2,78	5,56	5,56
	Modena e Reggio Emilia	Scienze fisiche, informatiche e matematiche	19	1,01	7,4	12	0,62	25	41,67	16,67	8,33	8,33	0	0
	Udine	Matematica e Informatica	20	1	28,7	47	0,61	27,66	34,04	21,28	10,64	2,13	4,26	4,26
	Perugia	MATEMATICA E INFORMATICA	21	0,99	15,7	26	0,6	34,62	23,08	23,08	3,85	15,38	0	0
	Palermo	Matematica e Informatica	22	0,94	11,5	20	0,57	25	25	35	10	5	0	0
	Salento	*Matematica e Fisica Ennio De Giorgi*	*23*	*0,92*	*4,5*	*8*	*0,56*	*25*	*37,5*	*12,5*	*0*	*0*	*25*	*25*
	Cagliari	Matematica e Informatica	24	0,9	13,2	24	0,55	29,17	20,83	20,83	29,17	0	0	0
	Firenze	Matematica e Informatica "Ulisse Dini"	24	0,9	8,8	16	0,55	25	18,75	37,5	18,75	0	0	0
	L'Aquila	Ingegneria e scienze dell'informazione e matematica	26	0,89	18,5	34	0,54	20,59	35,29	20,59	8,82	8,82	5,88	5,88
	Napoli Parthenope	SCIENZE E TECNOLOGIE	26	0,89	8,7	16	0,54	31,25	6,25	43,75	12,5	6,25	0	0
	Insubria	*Scienza e Alta Tecnologia*	*28*	*0,82*	*4*	*8*	*0,5*	*12,5*	*37,5*	*25*	*12,5*	*12,5*	*0*	*0*
	Parma	MATEMATICA E INFORMATICA	29	0,79	5,8	12	0,48	16,67	25	33,33	8,33	16,67	0	0
	Siena	*Ingegneria dell'Informazione e Scienze Matematiche*	*30*	*0,76*	*3,7*	*8*	*0,46*	*0*	*37,5*	*50*	*0*	*12,5*	*0*	*0*
	Camerino	SCUOLA DI SCIENZE E TECNOLOGIE	31	0,73	6,7	15	0,45	13,33	33,33	13,33	26,67	13,33	0	0
	Catania	Matematica e Informatica	32	0,65	16	40	0,4	20	17,5	17,5	7,5	7,5	30	30
	Roma Tor Vergata	Ingegneria dell'Impresa "Mario Lucertini"	33	0,56	6,2	18	0,34	11,11	27,78	5,56	16,67	16,67	22,22	22,22
	Molise	*Bioscienze e Territorio*	*34*	*0,35*	*1,3*	*6*	*0,22*	*0*	*0*	*50*	*16,67*	*33,33*	*0*	*0*
	Milano Bicocca	*STATISTICA E METODI QUANTITATIVI*	*35*	*0,11*	*0,4*	*6*	*0,07*	*0*	*0*	*16,67*	*0*	*50*	*33,33*	*16,67*
MAT/01	*Salerno*	*Matematica*	*1*	*1,33*	*4,4*	*5*	*0,88*	*60*	*40*	*0*	*0*	*0*	*0*	*0*
	Torino	*Matematica Giuseppe Peano*	*2*	*0,96*	*3,8*	*6*	*0,63*	*50*	*16,67*	*0*	*16,67*	*16,67*	*0*	*0*
	Camerino	*SCUOLA DI SCIENZE E TECNOLOGIE*	*3*	*0,7*	*2,3*	*5*	*0,46*	*0*	*60*	*0*	*40*	*0*	*0*	*0*
	Trento	*Matematica*	*1*	*1,8*	*5,4*	*6*	*0,9*	*83,33*	*0*	*16,67*	*0*	*0*	*0*	*0*
	Palermo	*Matematica e Informatica*	*2*	*1,4*	*4,9*	*7*	*0,7*	*42,86*	*28,57*	*14,29*	*14,29*	*0*	*0*	*0*
	Salento	*Matematica e Fisica Ennio De Giorgi*	*2*	*1,4*	*5,6*	*8*	*0,7*	*25*	*50*	*25*	*0*	*0*	*0*	*0*
	Roma Tre	*Matematica e Fisica*	*4*	*1,32*	*5,3*	*8*	*0,66*	*25*	*50*	*12,5*	*12,5*	*0*	*0*	*0*

MAT/02	*Catania*	*Matematica e Informatica*	*5*	*1,3*	*3,9*	*6*	*0,65*	*0*	*83,33*	*16,67*	*0*	*0*	*0*	*0*
	Bari	*Matematica*	*6*	*1,2*	*3,6*	*6*	*0,6*	*16,67*	*50*	*16,67*	*16,67*	*0*	*0*	*0*
	Verona	*Informatica*	*7*	*1,13*	*3,4*	*6*	*0,57*	*33,33*	*33,33*	*0*	*0*	*0*	*33,33*	*33,33*
	Roma Tor Vergata	Matematica	8	1,1	5,5	10	0,55	20	50	0	0	0	30	30
	Bologna	Matematica	9	1,08	5,4	10	0,54	40	20	0	0	10	30	30
	Udine	*Matematica e Informatica*	*10*	*1,07*	*3,2*	*6*	*0,53*	*16,67*	*50*	*0*	*16,67*	*0*	*16,67*	*16,67*
	Milano	*Matematica 'Federigo Enriques'*	*11*	*0,93*	*4,2*	*9*	*0,47*	*11,11*	*44,44*	*11,11*	*0*	*11,11*	*22,22*	*22,22*
	Messina	Scienze Matematiche ed Informatiche, Scienze Fisiche e Scienze della Terra	12	0,7	3,5	10	0,35	10	20	20	30	20	0	0
	L'Aquila	*Ingegneria e scienze dell'informazione e matematica*	*13*	*0,5*	*1,5*	*6*	*0,25*	*0*	*33,33*	*0*	*16,67*	*0*	*50*	*16,67*
	Ferrara	*Matematica e informatica*	*14*	*0,33*	*1,3*	*8*	*0,16*	*0*	*0*	*37,5*	*12,5*	*25*	*25*	*25*
MAT/03	*Siena*	*Ingegneria dell'Informazione e Scienze Matematiche*	*1*	*1,7*	*5,4*	*6*	*0,9*	*66,67*	*33,33*	*0*	*0*	*0*	*0*	*0*
	Trento	Matematica	2	1,65	12,2	14	0,87	64,29	28,57	7,14	0	0	0	0
	Pavia	MATEMATICA	3	1,64	10,4	12	0,87	83,33	0	8,33	0	8,33	0	0
	Pisa Normale	*Classe di SCIENZE MATEMATICHE e NATURALI*	*4*	*1,57*	*7,5*	*9*	*0,83*	*66,67*	*11,11*	*22,22*	*0*	*0*	*0*	*0*
	Udine	Matematica e Informatica	5	1,55	8,2	10	0,82	50	40	10	0	0	0	0
	Marche	*INGEGNERIA INDUSTRIALE E SCIENZE MATEMATICHE*	*6*	*1,42*	*4,5*	*6*	*0,75*	*33,33*	*50*	*16,67*	*0*	*0*	*0*	*0*
	Roma Tre	Matematica e Fisica	6	1,42	13,5	18	0,75	44,44	33,33	16,67	5,56	0	0	0
	Ferrara	Matematica e informatica	8	1,38	8,8	12	0,73	50	33,33	0	0	0	16,67	16,67
	Camerino	*SCUOLA DI SCIENZE E TECNOLOGIE*	*9*	*1,23*	*3,9*	*6*	*0,65*	*33,33*	*33,33*	*16,67*	*16,67*	*0*	*0*	*0*
	Trieste	Matematica e Geoscienze	9	1,23	7,8	12	0,65	33,33	25	33,33	8,33	0	0	0
	Cagliari	Matematica e Informatica	11	1,21	9	14	0,64	35,71	35,71	7,14	7,14	14,29	0	0
	Napoli II	MATEMATICA E FISICA (DMF)	12	1,2	7	11	0,64	27,27	45,45	9,09	9,09	0	9,09	9,09
	Parma	MATEMATICA E INFORMATICA	13	1,18	9,4	15	0,63	40	26,67	6,67	13,33	0	13,33	13,33
	Basilicata	Matematica, Informatica ed Economia	14	1,11	8,2	14	0,59	21,43	28,57	42,86	0	7,14	0	0
	Modena e Reggio Emilia	*Scienze e metodi dell'ingegneria*	*15*	*1,09*	*4,6*	*8*	*0,58*	*25*	*37,5*	*12,5*	*12,5*	*0*	*12,5*	*12,5*
	Calabria (Arcavacata di Rende)	Matematica e Informatica	16	0,94	5	10	0,5	10	40	30	0	0	20	20
	Milano Bicocca	MATEMATICA E APPLICAZIONI	16	0,94	5	10	0,5	30	20	10	20	0	20	20
	Salento	Matematica e Fisica Ennio De Giorgi	18	0,89	4,7	10	0,47	20	30	10	20	0	20	20
	Brescia	*INGEGNERIA CIVILE, ARCHITETTURA, TERRITORIO, AMBIENTE E DI MATEMATICA*	*19*	*0,87*	*3,7*	*8*	*0,46*	*12,5*	*25*	*37,5*	*12,5*	*12,5*	*0*	*0*
	Milano Cattolica	*Facoltà di SCIENZE MATEMATICHE FISICHE e NATURALI*	*20*	*0,82*	*2,6*	*6*	*0,43*	*16,67*	*16,67*	*33,33*	*16,67*	*16,67*	*0*	*0*
	Genova	Matematica (DIMA)	21	0,68	6,5	18	0,36	22,22	11,11	11,11	16,67	5,56	33,33	33,33
	L'Aquila	Ingegneria e scienze dell'informazione e matematica	21	0,68	4,3	12	0,36	16,67	25	0	16,67	8,33	33,33	33,33
	Palermo	Matematica e Informatica	23	0,63	4	12	0,33	8,33	33,33	0	16,67	0	41,67	41,67
	Salerno	Matematica	24	0,51	2,7	10	0,27	0	30	10	20	20	20	20
	Messina	Scienze Matematiche ed Informatiche, Scienze Fisiche e Scienze della Terra	25	0,45	3,3	14	0,24	7,14	7,14	21,43	28,57	7,14	28,57	28,57
	Modena e Reggio Emilia	Scienze fisiche, informatiche e matematiche	26	0,31	2,6	16	0,16	0	0	25	62,5	0	12,5	12,5
	L'Aquila	*Ingegneria industriale e dell'informazione e di economia*	*27*	*0,19*	*0,6*	*6*	*0,1*	*0*	*0*	*16,67*	*33,33*	*50*	*0*	*0*
	Roma La Sapienza	*Scienze di base e applicate per l'ingegneria*	*28*	*0,06*	*0,2*	*6*	*0,03*	*0*	*0*	*0*	*33,33*	*0*	*66,67*	*66,67*
MAT/04	*Ferrara*	*Matematica e informatica*	*1*	*1,47*	*4,2*	*6*	*0,7*	*16,67*	*66,67*	*16,67*	*0*	*0*	*0*	*0*
	Pisa	*MATEMATICA*	*1*	*1,47*	*4,2*	*6*	*0,7*	*50*	*16,67*	*16,67*	*16,67*	*0*	*0*	*0*
	Pavia	*MATEMATICA*	*3*	*1,12*	*3,2*	*6*	*0,53*	*0*	*66,67*	*16,67*	*0*	*16,67*	*0*	*0*
	Napoli Federico II	*Matematica e Applicazioni "Renato Caccioppoli"*	*4*	*0,95*	*2,7*	*6*	*0,45*	*0*	*50*	*16,67*	*33,33*	*0*	*0*	*0*
	Calabria (Arcavacata di Rende)	*Matematica e Informatica*	*5*	*0,81*	*2,3*	*6*	*0,38*	*0*	*50*	*0*	*33,33*	*16,67*	*0*	*0*
	Parma	*MATEMATICA E INFORMATICA*	*6*	*0,56*	*1,6*	*6*	*0,27*	*0*	*16,67*	*33,33*	*16,67*	*0*	*33,33*	*33,33*
	Bari	*Matematica*	*7*	*0,42*	*1,2*	*6*	*0,2*	*0*	*0*	*33,33*	*66,67*	*0*	*0*	*0*
	Pisa Normale	*Classe di SCIENZE MATEMATICHE e NATURALI*	*1*	*1,48*	*7,4*	*8*	*0,93*	*87,5*	*0*	*12,5*	*0*	*0*	*0*	*0*
	Trieste SISSA	AREA MATEMATICA	1	1,48	11,1	12	0,93	83,33	8,33	8,33	0	0	0	0
	Verona	Informatica	3	1,31	8,2	10	0,82	50	40	10	0	0	0	0
	Brescia	INGEGNERIA CIVILE, ARCHITETTURA, TERRITORIO, AMBIENTE E DI MATEMATICA	4	1,28	11,2	14	0,8	57,14	28,57	7,14	0	0	7,14	7,14
	Bari Politecnico	Dipartimento di Meccanica, Matematica e Management	5	1,24	20,2	26	0,78	46,15	38,46	11,54	0	3,85	0	0
	Messina	Scienze Matematiche ed Informatiche, Scienze Fisiche e Scienze della Terra	6	1,21	8,3	11	0,75	54,55	18,18	18,18	9,09	0	0	0

	Trieste	Matematica e Geoscienze	6	1,21	18,2	24	0,76	54,17	25	8,33	8,33	4,17	0	0
	Camerino	*SCUOLA DI SCIENZE E TECNOLOGIE*	*8*	*1,2*	*4,5*	*6*	*0,75*	*50*	*33,33*	*0*	*16,67*	*0*	*0*	*0*
	Cassino	*Ingegneria Elettrica e dell'Informazione "Maurizio Scarano"*	*9*	*1,19*	*5,2*	*7*	*0,74*	*71,43*	*0*	*0*	*28,57*	*0*	*0*	*0*
	Roma Tre	Matematica e Fisica	10	1,16	13	18	0,72	55,56	16,67	11,11	5,56	0	11,11	11,11
	Reggio Calabria	*Ingegneria Civile, dell'Energia, dell'Ambiente e dei Materiali*	*11*	*1,12*	*4,2*	*6*	*0,7*	*33,33*	*50*	*0*	*16,67*	*0*	*0*	*0*
	Sannio	*Ingegneria*	*12*	*1,07*	*4*	*6*	*0,67*	*66,67*	*0*	*0*	*0*	*0*	*33,33*	*33,33*
	L'Aquila	Ingegneria e scienze dell'informazione e matematica	13	1,06	19,3	29	0,67	41,38	31,03	6,9	6,9	0	13,79	13,79
	Napoli Parthenope	*STUDI ECONOMICO GIURIDICI*	*14*	*1,04*	*3,9*	*6*	*0,65*	*16,67*	*50*	*33,33*	*0*	*0*	*0*	*0*
	Cagliari	Matematica e Informatica	15	1,01	8,8	14	0,63	21,43	42,86	28,57	0	7,14	0	0
	Calabria (Arcavacata di Rende)	Matematica e Informatica	16	1	16,9	27	0,63	40,74	14,81	25,93	11,11	0	7,41	7,41
	Salerno	Matematica	17	0,99	6,8	11	0,62	9,09	54,55	36,36	0	0	0	0
	Salerno	Ingegneria dell'Informazione ed Elettrica e Matematica applicata	18	0,98	6,1	10	0,61	30	30	20	20	0	0	0
	Marche	INGEGNERIA INDUSTRIALE E SCIENZE MATEMATICHE	19	0,97	9,7	16	0,61	25	50	0	6,25	0	18,75	18,75
	Milano Bicocca	MATEMATICA E APPLICAZIONI	19	0,97	14,6	24	0,61	29,17	37,5	12,5	4,17	0	16,67	16,67
MAT/05	Udine	Matematica e Informatica	19	0,97	10,9	18	0,61	44,44	16,67	5,56	22,22	0	11,11	11,11
	Ferrara	Matematica e informatica	22	0,96	13,2	22	0,6	36,36	22,73	18,18	4,55	0	18,18	18,18
	Parma	MATEMATICA E INFORMATICA	23	0,95	14,8	25	0,59	36	24	16	0	0	24	24
	Trento	Matematica	23	0,95	15,4	26	0,59	30,77	30,77	15,38	7,69	0	15,38	15,38
	Napoli II	MATEMATICA E FISICA (DMF)	25	0,94	8,2	14	0,59	50	0	21,43	0	0	28,57	28,57
	Salento	Matematica e Fisica Ennio De Giorgi	26	0,92	12,6	22	0,57	22,73	40,91	13,64	4,55	9,09	9,09	9,09
	Modena e Reggio Emilia	Scienze fisiche, informatiche e matematiche	27	0,9	9	16	0,56	25	37,5	12,5	0	0	25	25
	Messina	Ingegneria	28	0,85	5,3	10	0,53	30	10	40	0	0	20	20
	Sassari	*Scienze Politiche, Scienze della Comunicazione e Ingegneria dell'Informazione*	*29*	*0,76*	*3,8*	*8*	*0,48*	*25*	*25*	*12,5*	*0*	*0*	*37,5*	*37,5*
	Genova	Matematica (DIMA)	30	0,74	8,8	19	0,46	26,32	21,05	10,53	10,53	0	31,58	31,58
	Insubria	*Scienza e Alta Tecnologia*	*31*	*0,73*	*3,2*	*7*	*0,46*	*14,29*	*42,86*	*0*	*14,29*	*0*	*28,57*	*28,57*
	Napoli Parthenope	*INGEGNERIA*	*32*	*0,72*	*3,6*	*8*	*0,45*	*25*	*25*	*0*	*25*	*0*	*25*	*25*
	Basilicata	Matematica, Informatica ed Economia	33	0,62	7,8	20	0,39	20	15	20	5	0	40	40
	Genova	*Ingegneria meccanica,energetica,gestionale e dei trasporti (DIME)*	*34*	*0,57*	*3,2*	*9*	*0,36*	*22,22*	*0*	*44,44*	*11,11*	*0*	*22,22*	*22,22*
	Roma UNINETTUNO	*Facoltà di INGEGNERIA*	*34*	*0,57*	*2,5*	*7*	*0,36*	*28,57*	*0*	*14,29*	*14,29*	*0*	*42,86*	*42,86*
	Milano Cattolica	*Facoltà di SCIENZE MATEMATICHE FISICHE e NATURALI*	*36*	*0,56*	*2,1*	*6*	*0,35*	*0*	*50*	*0*	*0*	*0*	*50*	*50*
	Chieti e Pescara	*Economia*	*37*	*0,53*	*2*	*6*	*0,33*	*33,33*	*0*	*0*	*0*	*0*	*66,67*	*66,67*
	Palermo	Matematica e Informatica	37	0,53	7,9	24	0,33	12,5	12,5	20,83	33,33	8,33	12,5	12,5
	Siena	Ingegneria dell'Informazione e Scienze Matematiche	39	0,29	1,8	10	0,18	0	10	20	30	0	40	40
	Genova	*Scienze per l'architettura (DSA)*	*40*	*0,19*	*0,7*	*6*	*0,12*	*0*	*0*	*16,67*	*50*	*0*	*33,33*	*33,33*
	Palermo	Energia, Ingegneria dell'Informazione e Modelli Matematici (DEIM)	40	0,19	1,2	10	0,12	0	0	20	40	20	20	20
	Perugia	*MATEMATICA E INFORMATICA*	*1*	*1,45*	*4,7*	*5*	*0,94*	*80*	*20*	*0*	*0*	*0*	*0*	*0*
	Pavia	*MATEMATICA*	*2*	*1,37*	*7,1*	*8*	*0,89*	*62,5*	*37,5*	*0*	*0*	*0*	*0*	*0*
	Milano Bicocca	*MATEMATICA E APPLICAZIONI*	*3*	*1,28*	*5,8*	*7*	*0,83*	*57,14*	*28,57*	*14,29*	*0*	*0*	*0*	*0*
	Trento	*Matematica*	*4*	*1,26*	*4,1*	*5*	*0,82*	*40*	*60*	*0*	*0*	*0*	*0*	*0*
	L'Aquila	*Ingegneria e scienze dell'informazione e matematica*	*5*	*1,21*	*5,5*	*7*	*0,79*	*57,14*	*28,57*	*0*	*14,29*	*0*	*0*	*0*
MAT/06	Torino	Matematica Giuseppe Peano	6	1,16	8,3	11	0,75	54,55	18,18	18,18	9,09	0	0	0
	Genova	*Matematica (DIMA)*	*7*	*1,08*	*3,5*	*5*	*0,7*	*20*	*60*	*20*	*0*	*0*	*0*	*0*
	Pisa	*MATEMATICA*	*7*	*1,08*	*5,6*	*8*	*0,7*	*50*	*12,5*	*25*	*12,5*	*0*	*0*	*0*
	Torino Politecnico	*SCIENZE MATEMATICHE*	*7*	*1,08*	*4,2*	*6*	*0,7*	*16,67*	*66,67*	*16,67*	*0*	*0*	*0*	*0*
	Roma La Sapienza	*Scienze statistiche*	*10*	*1,04*	*5,4*	*8*	*0,68*	*50*	*25*	*0*	*0*	*0*	*25*	*25*
	Milano	Matematica 'Federigo Enriques'	11	0,77	5,5	11	0,5	9,09	54,55	0	27,27	9,09	0	0
	Napoli Federico II	*Matematica e Applicazioni "Renato Caccioppoli"*	*12*	*0,56*	*2,9*	*8*	*0,36*	*0*	*12,5*	*62,5*	*25*	*0*	*0*	*0*
	Roma Tor Vergata	Matematica	1	1,7	11,4	12	0,95	83,33	16,67	0	0	0	0	0
	Torino Politecnico	SCIENZE MATEMATICHE	1	1,7	11,4	12	0,95	83,33	16,67	0	0	0	0	0
	Palermo	Matematica e Informatica	3	1,52	8,5	10	0,85	60	30	10	0	0	0	0
	Roma Tre	*Matematica e Fisica*	*4*	*1,32*	*5,9*	*8*	*0,74*	*37,5*	*50*	*0*	*12,5*	*0*	*0*	*0*

	Brescia	*INGEGNERIA CIVILE, ARCHITETTURA, TERRITORIO, AMBIENTE E DI MATEMATICA*	*5*	*1,25*	*4,2*	*6*	*0,7*	*33,33*	*33,33*	*33,33*	*0*	*0*	*0*	*0*
	Napoli II	MATEMATICA E FISICA (DMF)	6	1,19	8	12	0,67	58,33	8,33	0	25	0	8,33	8,33
	Milano Bicocca	MATEMATICA E APPLICAZIONI	7	1,14	6,4	10	0,64	30	20	50	0	0	0	0
	Parma	*MATEMATICA E INFORMATICA*	*8*	*1,1*	*4,3*	*7*	*0,61*	*28,57*	*42,86*	*0*	*28,57*	*0*	*0*	*0*
	Genova	*Matematica (DIMA)*	*9*	*1,07*	*3,6*	*6*	*0,6*	*33,33*	*0*	*66,67*	*0*	*0*	*0*	*0*
	Genova	*Ingegneria meccanica,energetica,gestionale e dei trasporti (DIME)*	*10*	*0,89*	*4*	*8*	*0,5*	*0*	*62,5*	*12,5*	*12,5*	*12,5*	*0*	*0*
MAT/07	Pisa	MATEMATICA	11	0,86	4,8	10	0,48	30	20	10	0	0	40	40
	Perugia	*MATEMATICA E INFORMATICA*	*12*	*0,83*	*2,8*	*6*	*0,47*	*33,33*	*16,67*	*0*	*16,67*	*0*	*33,33*	*33,33*
	Cagliari	*Matematica e Informatica*	*13*	*0,8*	*3,6*	*8*	*0,45*	*12,5*	*25*	*37,5*	*0*	*0*	*25*	*25*
	Ferrara	*Matematica e informatica*	*14*	*0,78*	*3,5*	*8*	*0,44*	*0*	*37,5*	*37,5*	*25*	*0*	*0*	*0*
	Trieste	*Matematica e Geoscienze*	*15*	*0,77*	*2,6*	*6*	*0,43*	*33,33*	*0*	*16,67*	*33,33*	*16,67*	*0*	*0*
	Modena e Reggio Emilia	*Scienze fisiche, informatiche e matematiche*	*16*	*0,73*	*3,7*	*9*	*0,41*	*0*	*44,44*	*22,22*	*11,11*	*0*	*22,22*	*22,22*
	Calabria (Arcavacata di Rende)	*Fisica*	*17*	*0,65*	*2,2*	*6*	*0,37*	*16,67*	*16,67*	*16,67*	*16,67*	*0*	*33,33*	*33,33*
	Torino Politecnico	*SCIENZA APPLICATA E TECNOLOGIA*	*18*	*0,59*	*2*	*6*	*0,33*	*0*	*33,33*	*16,67*	*33,33*	*16,67*	*0*	*0*
	Camerino	*SCUOLA DI SCIENZE E TECNOLOGIE*	*19*	*0,54*	*2,1*	*7*	*0,3*	*28,57*	*0*	*0*	*14,29*	*0*	*57,14*	*57,14*
	Roma La Sapienza	Scienze di base e applicate per l'ingegneria	20	0,39	2,2	10	0,22	10	10	10	10	0	60	60
	Bari	*Matematica*	*21*	*0,12*	*0,4*	*6*	*0,07*	*0*	*0*	*0*	*66,67*	*0*	*33,33*	*33,33*
	Insubria	*Scienza e Alta Tecnologia*	*1*	*1,48*	*6*	*6*	*1*	*100*	*0*	*0*	*0*	*0*	*0*	*0*
	Ferrara	Matematica e informatica	2	1,39	9,4	10	0,94	90	0	10	0	0	0	0
	Firenze	*Ingegneria Industriale*	*3*	*1,37*	*7,4*	*8*	*0,93*	*75*	*25*	*0*	*0*	*0*	*0*	*0*
	Trento	*Ingegneria Civile, Ambientale e Meccanica*	*4*	*1,34*	*5,4*	*6*	*0,9*	*83,33*	*0*	*16,67*	*0*	*0*	*0*	*0*
	Udine	*Matematica e Informatica*	*5*	*1,26*	*5,1*	*6*	*0,85*	*50*	*50*	*0*	*0*	*0*	*0*	*0*
	Milano Bicocca	MATEMATICA E APPLICAZIONI	6	1,22	8,2	10	0,82	50	40	10	0	0	0	0
	Roma Tor Vergata	Matematica	6	1,22	9,9	12	0,83	66,67	8,33	25	0	0	0	0
	Torino Politecnico	SCIENZE MATEMATICHE	8	1,19	11,2	14	0,8	64,29	14,29	14,29	0	0	7,14	7,14
	Trieste	*Matematica e Geoscienze*	*8*	*1,19*	*4,8*	*6*	*0,8*	*50*	*33,33*	*16,67*	*0*	*0*	*0*	*0*
	Cagliari	*Matematica e Informatica*	*10*	*1,13*	*3,8*	*5*	*0,76*	*20*	*80*	*0*	*0*	*0*	*0*	*0*
	Salerno	*Matematica*	*11*	*1,09*	*5,9*	*8*	*0,74*	*37,5*	*37,5*	*25*	*0*	*0*	*0*	*0*
	Napoli Federico II	Matematica e Applicazioni "Renato Caccioppoli"	12	1,08	8,7	12	0,73	50	25	8,33	16,67	0	0	0
	Modena e Reggio Emilia	*Scienze fisiche, informatiche e matematiche*	*13*	*1,04*	*4,2*	*6*	*0,7*	*50*	*16,67*	*16,67*	*16,67*	*0*	*0*	*0*
MAT/08	Padova	INGEGNERIA CIVILE, EDILE E AMBIENTALE	13	1,04	7	10	0,7	20	60	20	0	0	0	0
	Parma	*MATEMATICA E INFORMATICA*	*13*	*1,04*	*3,5*	*5*	*0,7*	*40*	*40*	*0*	*20*	*0*	*0*	*0*
	Pisa	*INFORMATICA*	*13*	*1,04*	*5,6*	*8*	*0,7*	*12,5*	*75*	*12,5*	*0*	*0*	*0*	*0*
	Roma La Sapienza	*Scienze di base e applicate per l'ingegneria*	*13*	*1,04*	*4,2*	*6*	*0,7*	*16,67*	*66,67*	*16,67*	*0*	*0*	*0*	*0*
	Roma La Sapienza	Matematica	18	1,01	6,8	10	0,68	60	0	20	0	0	20	20
	Catania	*Matematica e Informatica*	*19*	*0,92*	*3,7*	*6*	*0,62*	*50*	*16,67*	*0*	*0*	*16,67*	*16,67*	*16,67*
	Padova	MATEMATICA	20	0,9	7,3	12	0,61	33,33	33,33	8,33	8,33	0	16,67	16,67
	Basilicata	*Matematica, Informatica ed Economia*	*21*	*0,82*	*4,4*	*8*	*0,55*	*12,5*	*37,5*	*37,5*	*12,5*	*0*	*0*	*0*
	Genova	Matematica (DIMA)	22	0,81	6	11	0,55	18,18	45,45	9,09	9,09	0	18,18	18,18
	Pisa	MATEMATICA	23	0,61	5,8	14	0,41	28,57	7,14	14,29	21,43	14,29	14,29	14,29
	Camerino	*SCUOLA DI SCIENZE E TECNOLOGIE*	*24*	*0,52*	*2,1*	*6*	*0,35*	*0*	*16,67*	*50*	*33,33*	*0*	*0*	*0*
	Calabria (Arcavacata di Rende)	*Matematica e Informatica*	*25*	*0,45*	*1,5*	*5*	*0,3*	*0*	*20*	*40*	*0*	*0*	*40*	*40*
	Messina	*Scienze Matematiche ed Informatiche, Scienze Fisiche e Scienze della Terra*	*25*	*0,45*	*1,8*	*6*	*0,3*	*16,67*	*0*	*33,33*	*0*	*50*	*0*	*0*
	Napoli Parthenope	*SCIENZE E TECNOLOGIE*	*27*	*0,37*	*2*	*8*	*0,25*	*12,5*	*0*	*25*	*25*	*12,5*	*25*	*25*
	Milano Politecnico	*Elettronica, Informazione e Bioingegneria*	*1*	*1,27*	*6*	*6*	*1*	*100*	*0*	*0*	*0*	*0*	*0*	*0*
	Roma Tre	*Ingegneria*	*1*	*1,27*	*6*	*6*	*1*	*100*	*0*	*0*	*0*	*0*	*0*	*0*
	Firenze	*Ingegneria dell'Informazione*	*3*	*1,2*	*5,7*	*6*	*0,95*	*83,33*	*16,67*	*0*	*0*	*0*	*0*	*0*
	Padova	*INGEGNERIA DELL'INFORMAZIONE*	*3*	*1,2*	*5,7*	*6*	*0,95*	*83,33*	*16,67*	*0*	*0*	*0*	*0*	*0*
	Siena	*Ingegneria dell'Informazione e Scienze Matematiche*	*3*	*1,2*	*5,7*	*6*	*0,95*	*83,33*	*16,67*	*0*	*0*	*0*	*0*	*0*
	L'Aquila	*Ingegneria e scienze dell'informazione e matematica*	*6*	*1,14*	*5,4*	*6*	*0,9*	*66,67*	*33,33*	*0*	*0*	*0*	*0*	*0*
MAT/09	*Salerno*	*Matematica*	*6*	*1,14*	*5,4*	*6*	*0,9*	*66,67*	*33,33*	*0*	*0*	*0*	*0*	*0*

MAT/09	*Modena e Reggio Emilia*	*Scienze e metodi dell'ingegneria*	*8*	*1,08*	*5,1*	*6*	*0,85*	*50*	*50*	*0*	*0*	*0*	*0*	*0*
	Roma Tor Vergata	*Ingegneria Civile e Ingegneria Informatica*	*8*	*1,08*	*5,1*	*6*	*0,85*	*66,67*	*16,67*	*16,67*	*0*	*0*	*0*	*0*
	Milano Bicocca	*INFORMATICA, SISTEMISTICA E COMUNICAZIONE*	*10*	*1,01*	*4,8*	*6*	*0,8*	*33,33*	*66,67*	*0*	*0*	*0*	*0*	*0*
	Venezia Cà Foscari	*Management*	*11*	*0,87*	*4,1*	*6*	*0,68*	*66,67*	*0*	*0*	*16,67*	*16,67*	*0*	*0*
	Genova	*Economia*	*12*	*0,57*	*2,7*	*6*	*0,45*	*16,67*	*16,67*	*33,33*	*33,33*	*0*	*0*	*0*
	Udine	*Matematica e Informatica*	*13*	*0,49*	*2,3*	*6*	*0,38*	*16,67*	*0*	*50*	*16,67*	*0*	*16,67*	*16,67*
	Roma La Sapienza	*Scienze statistiche*	*14*	*0,17*	*0,8*	*6*	*0,13*	*0*	*16,67*	*0*	*16,67*	*0*	*66,67*	*66,67*

Tabella 4.9: Graduatoria dei Dipartimenti medi (per numero di prodotti attesi degli addetti afferenti al dipartimento) sulla base del voto medio normalizzato (R) e distribuzione dei prodotti nelle classi finali di merito (Eccellente -A; Elevato - B; Discreto -C; Accettabile -D; Limitato -E; Non valutabile - F). Se l'informazione relativa al dipartimento di afferenza dell'addetto non è disponibile si utilizza un dipartimento fittizio indicato con la sigla n.d. .Per "Prodotti attesi" si intende il numero di prodotti attesi dal dipartimento calcolato sulla base degli addetti afferenti al dipartimento e del numero di prodotti che da bando questi erano tenuti a inviare alla VQR. Rientrano nella categoria dei dipartimenti piccoli i dipartimenti nel terzo centrale dell'intervallo dei valori del numero di prodotti attesi all'interno dell'area. Il "Voto medio normalizzato (R)" è il secondo indicatore di qualità e indica il voto medio del dipartimento rispetto al voto medio dei dipartimenti dell'Area (se minore di 1 la produzione scientifica è di qualità inferiore rispetto alla media dell'Area mentre se maggiore di 1 è qualitativamente superiore). Per "Somma punteggi (v)" si intende la valutazione complessiva del dipartimento ottenuta sommando i punteggi dei prodotti attesi dagli addetti afferenti al dipartimento. I "Prodotti mancanti" sono i prodotti attesi ma non conferiti."(n/N) x 100" rappresenta la percentuale dei prodotti attesi del dipartimento rispetto ai prodotti attesi dell'Area (N: numero prodotti attesi dell'Area; n: numero prodotti attesi del dipartimento). IRD1 è il primo indicatore di qualità della ricerca definito nel Bando VQR come rapporto tra il punteggio complessivo raggiunto da un dipartimenti in una data area e il punteggio complessivo dell'area stessa.

Istituzione	Dipartimento	Pos. grad. classe	Voto medio normalizzato (R)	Somma punteggi (v)	# Prodotti attesi (n)	Voto medio (I=v/n)	% Prodotti A	% Prodotti B	% Prodotti C	% Prodotti D	% Prodotti E	% Prodotti F	% Prodotti mancanti	(n/N) x 100	IRD1 x 100
Pavia	MATEMATICA	1	1,35	75,3	92	0,82	63,04	20,65	11,96	1,09	2,17	1,09	1,09	1,62	2,19
Roma La Sapienza	Informatica	2	1,25	62	82	0,76	53,66	20,73	17,07	6,1	0	2,44	2,44	1,44	1,8
Torino Politecnico	SCIENZE MATEMATICHE	3	1,18	64,2	90	0,71	51,11	21,11	12,22	5,56	3,33	6,67	4,44	1,58	1,87
Verona	Informatica	4	1,15	47,9	69	0,69	39,13	33,33	15,94	5,8	0	5,8	5,8	1,21	1,39
Pisa	INFORMATICA	5	1,09	64,7	98	0,66	33,67	36,73	15,31	12,24	2,04	0	0	1,72	1,88
Salerno	Informatica	6	1,08	47	72	0,65	34,72	23,61	33,33	6,94	1,39	0	0	1,27	1,37
Ferrara	Matematica e informatica	7	1,07	48,1	74	0,65	41,89	22,97	16,22	5,41	2,7	10,81	10,81	1,3	1,4
Milano Bicocca	MATEMATICA E APPLICAZIONI	8	1,06	48,1	75	0,64	36	28	20	5,33	1,33	9,33	9,33	1,32	1,4
Calabria (Arcavacata di Rende)	Matematica e Informatica	9	1,04	56,2	89	0,63	39,33	22,47	17,98	8,99	2,25	8,99	8,99	1,56	1,63
Milano Bicocca	INFORMATICA, SISTEMISTICA E COMUNICAZIONE	10	1,03	46,8	75	0,62	26,67	36	24	9,33	2,67	1,33	1,33	1,32	1,36
Udine	Matematica e Informatica	10	1,03	62,4	100	0,62	33	31	16	13	1	6	6	1,76	1,81
Bologna	Informatica - Scienza e Ingegneria	12	0,95	42,9	75	0,57	33,33	21,33	17,33	20	4	4	4	1,32	1,25
Cagliari	Matematica e Informatica	12	0,95	41,3	72	0,57	25	33,33	19,44	12,5	4,17	5,56	5,56	1,27	1,2
L'Aquila	Ingegneria e scienze dell'informazione e matematica	12	0,95	60,1	104	0,58	30,77	31,73	9,62	9,62	3,85	14,42	12,5	1,83	1,75
Parma	MATEMATICA E INFORMATICA	15	0,93	43	76	0,57	30,26	27,63	14,47	11,84	2,63	13,16	13,16	1,34	1,25
Bari	Matematica	16	0,87	53,65	102	0,53	27,45	24,51	16,67	16,67	2,94	11,76	11,76	1,79	1,56
Perugia	MATEMATICA E INFORMATICA	16	0,87	56,8	108	0,53	31,48	17,59	20,37	6,48	10,19	13,89	13,89	1,9	1,65
Palermo	Matematica e Informatica	18	0,86	42,5	82	0,52	25,61	24,39	18,29	18,29	3,66	9,76	9,76	1,44	1,23
Genova	Matematica (DIMA)	19	0,82	41,2	83	0,5	22,89	27,71	15,66	10,84	1,2	21,69	21,69	1,46	1,2
Messina	Scienze Matematiche ed Informatiche, Scienze Fisiche e Scienze della Terra	20	0,81	35,1	72	0,49	30,56	12,5	18,06	22,22	11,11	5,56	5,56	1,27	1,02

Tabella 4.10: Graduatoria dei Dipartimenti medi per Macrosettore concorsuale di afferenza dell'addetto e distribuzione dei prodotti nelle classi di merito (Eccellente -A; Elevato - B; Discreto -C; Accettabile -D; Limitato -E; Non valutabile - F). La graduatoria è calcolata sulla base del voto medio normalizzato (R). La dimensione del dipartimento è determinata dal numero di prodotti attesi dagli addetti afferenti al Macrosettore concorsuale all'interno del dipartimento. Per "Prodotti attesi" si intende il numero di prodotti attesi dal dipartimento nel Macrosettore concorsuale calcolato sulla base degli addetti incardinati e afferenti al Macrosettore concorsuale e del numero di prodotti che da bando questi erano tenuti a inviare alla VQR. Rientrano nella categoria dei Dipartimenti piccoli le istituzioni nel terzo centrale dell'intervallo dei valori del numero di prodotti attesi all'interno dello specifico Macrosettore concorsuale. Il "Voto medio normalizzato (R)" è il secondo indicatore di qualità e indica il voto medio della istituzione nel Macrosettore concorsuale rispetto al voto medio dei Dipartimenti in quel Macrosettore concorsuale (se minore di 1 la produzione scientifica è di qualità inferiore rispetto alla media del Macrosettore concorsuale mentre se maggiore di 1 è qualitativamente superiore). Per "Somma punteggi (v)" si intende la valutazione complessiva del dipartimento ottenuta sommando i punteggi dei prodotti attesi dagli addetti incardinati e afferenti al Macrosettore concorsuale. Per questioni di privacy, la tabella non include i dipartimenti con meno di 5 prodotti attesi nel Macrosettore concorsuale.

MACRO_SC_add	Istituzione	Dipartimenti	Pos. grad. classe	Voto medio normalizzato (R)	Somma punteggi (v)	# Prodotti attesi (n)	Voto medio (I=v/n)	% Prodotti A	% Prodotti B	% Prodotti C	% Prodotti D	% Prodotti E	% Prodotti F	% Prodotti mancanti
01/A (Matematica)	Pavia	MATEMATICA	1	1,36	75,3	92	0,82	63,04	20,65	11,96	1,09	2,17	1,09	1,09
	Torino Politecnico	SCIENZE MATEMATICHE	2	1,18	64,2	90	0,71	51,11	21,11	12,22	5,56	3,33	6,67	4,44
	Milano Bicocca	MATEMATICA E APPLICAZIONI	3	1,06	48,1	75	0,64	36	28	20	5,33	1,33	9,33	9,33
	Ferrara	Matematica e informatica	4	1,02	40,4	66	0,61	36,36	24,24	18,18	6,06	3,03	12,12	12,12
	L'Aquila	Ingegneria e scienze dell'informazione e matematica	5	0,99	41,6	70	0,59	35,71	30	4,29	10	1,43	18,57	15,71
	Bari	Matematica	6	0,87	53,65	102	0,53	27,45	24,51	16,67	16,67	2,94	11,76	11,76
	Perugia	MATEMATICA E INFORMATICA	7	0,83	41,1	82	0,5	30,49	15,85	19,51	7,32	8,54	18,29	18,29
	Genova	Matematica (DIMA)	8	0,82	41,2	83	0,5	22,89	27,71	15,66	10,84	1,2	21,69	21,69
	Catania	Matematica e Informatica	9	0,81	43,7	89	0,49	22,47	26,97	16,85	10,11	2,25	21,35	21,35
	Messina	Scienze Matematiche ed Informatiche, Scienze Fisiche e Scienze della Terra	10	0,73	29,1	66	0,44	24,24	13,64	19,7	24,24	12,12	6,06	6,06
01/B (Informatica)	Roma La Sapienza	Informatica	1	1,24	62	82	0,76	53,66	20,73	17,07	6,1	0	2,44	2,44
	Salerno	Informatica	2	1,1	46,9	70	0,67	35,71	24,29	34,29	5,71	0	0	0
	Pisa	INFORMATICA	3	1,01	48	78	0,62	29,49	34,62	17,95	15,38	2,56	0	0
	Milano Bicocca	INFORMATICA, SISTEMISTICA E COMUNICAZIONE	4	1	42	69	0,61	26,09	33,33	26,09	10,14	2,9	1,45	1,45
	Genova	Informatica, bioingegneria,robotica e ingegneria dei sistemi (DIBRIS)	5	0,98	31,2	52	0,6	38,46	19,23	19,23	3,85	0	19,23	19,23
	Bologna	Informatica - Scienza e Ingegneria	6	0,94	42,9	75	0,57	33,33	21,33	17,33	20	4	4	4
	Bari	Informatica	7	0,75	25,6	56	0,46	25	17,86	12,5	32,14	12,5	0	0

Tabella 4.11: Graduatoria dei Dipartimenti medi per SubGEV di afferenza dell'addetto e distribuzione dei prodotti nelle classi di merito (Eccellente -A; Elevato - B; Discreto -C; Accettabile -D; Limitato -E; Non valutabile - F). La graduatoria è calcolata sulla base del voto medio normalizzato (R). La dimensione del dipartimento è determinata dal numero di prodotti attesi dagli addetti afferenti al SubGEV all'interno del dipartimento. Per "Prodotti attesi" si intende il numero di prodotti attesi dal dipartimento nel SubGEV calcolato sulla base degli addetti incardinati e afferenti al SubGEV e del numero di prodotti che da bando questi erano tenuti a inviare alla VQR. Rientrano nella categoria dei Dipartimenti medi le istituzione nel terzo centrale dell'intervallo dei valori del numero di prodotti attesi all'interno dello specifico SubGEV. Il "Voto medio normalizzato (R)" è il secondo indicatore di qualità e indica il voto medio del dipartimento nel SubGEV rispetto al voto medio dei Dipartimenti in quel SubGEV (se minore di 1 la produzione scientifica è di qualità inferiore rispetto alla media del SubGEV mentre se maggiore di 1 è qualitativamente superiore). Per "Somma punteggi (v)" si intende la valutazione complessiva del dipartimento ottenuta sommando i punteggi dei prodotti attesi dai addetti incardinati e afferenti al SubGEV. I "Prodotti mancanti" sono i prodotti attesi ma non conferiti. Per questioni di privacy, la tabella non include i dipartimenti con meno di 5 prodotti attesi nel SubGEV.

SUBGEV_add	Istituzione	Dipartimento	Pos. grad. classe	Voto medio normalizzato (R)	Somma punteggi (v)	# Prodotti attesi (n)	Voto medio (I=v/n)	% Prodotti A	% Prodotti B	% Prodotti C	% Prodotti D	% Prodotti E	% Prodotti F	% Prodotti mancanti
INFORMATICA	Roma La Sapienza	Informatica	1	1,24	62	82	0,76	53,66	20,73	17,07	6,1	0	2,44	2,44
	Salerno	Informatica	2	1,1	46,9	70	0,67	35,71	24,29	34,29	5,71	0	0	0
	Pisa	INFORMATICA	3	1,01	48	78	0,62	29,49	34,62	17,95	15,38	2,56	0	0
	Milano Bicocca	INFORMATICA, SISTEMISTICA E COMUNICAZIONE	4	1	42	69	0,61	26,09	33,33	26,09	10,14	2,9	1,45	1,45
	Genova	Informatica, bioingegneria,robotica e ingegneria dei sistemi (DIBRIS)	5	0,98	31,2	52	0,6	38,46	19,23	19,23	3,85	0	19,23	19,23
	Bologna	Informatica - Scienza e Ingegneria	6	0,94	42,9	75	0,57	33,33	21,33	17,33	20	4	4	4
	Bari	Informatica	7	0,75	25,6	56	0,46	25	17,86	12,5	32,14	12,5	0	0
MATEMATICA FONDAMENTALE	Roma Tre	Matematica e Fisica	1	1,38	18,8	26	0,72	38,46	38,46	15,38	7,69	0	0	0
	Bologna	Matematica	2	1,13	24,8	42	0,59	35,71	26,19	9,52	11,9	4,76	11,9	11,9
	Ferrara	Matematica e informatica	3	1,05	14,3	26	0,55	26,92	30,77	15,38	3,85	7,69	15,38	15,38
	Milano Bicocca	MATEMATICA E APPLICAZIONI	4	1,04	13,1	24	0,55	33,33	16,67	20,83	12,5	4,17	12,5	12,5
	Palermo	Matematica e Informatica	5	0,99	12,4	24	0,52	20,83	37,5	8,33	12,5	0	20,83	20,83
	Parma	MATEMATICA E INFORMATICA	6	0,96	12,6	25	0,5	24	28	12	20	0	16	16
	Genova	Matematica (DIMA)	7	0,92	19,3	40	0,48	22,5	27,5	12,5	15	2,5	20	20
	Salerno	Matematica	7	0,92	14,9	31	0,48	12,9	35,48	22,58	12,9	9,68	6,45	6,45
	Catania	Matematica e Informatica	9	0,79	12,9	31	0,42	12,9	29,03	16,13	19,35	3,23	19,35	19,35
	Bari	Matematica	10	0,67	11,2	32	0,35	9,38	15,63	31,25	21,88	9,38	12,5	12,5
	Perugia	MATEMATICA E INFORMATICA	11	0,65	10,2	30	0,34	20	13,33	10	6,67	13,33	36,67	36,67
	Messina	Scienze Matematiche ed Informatiche, Scienze Fisiche e Scienze della Terra	12	0,54	6,8	24	0,28	8,33	12,5	20,83	29,17	12,5	16,67	16,67
ANALISI e PROBABILITA'	Pavia	MATEMATICA	1	1,41	33,6	38	0,88	68,42	28,95	2,63	0	0	0	0
	Padova	MATEMATICA	2	1,12	42,4	60	0,71	43,33	28,33	18,33	1,67	0	8,33	8,33
	L'Aquila	Ingegneria e scienze dell'informazione e matematica	3	1,1	24,8	36	0,69	44,44	30,56	5,56	8,33	0	11,11	11,11
	Torino Politecnico	SCIENZE MATEMATICHE	4	1,07	28,3	42	0,67	47,62	21,43	9,52	9,52	4,76	7,14	4,76
	Roma La Sapienza	Scienze di base e applicate per l'ingegneria	5	1,06	24,7	37	0,67	56,76	8,11	10,81	0	0	24,32	24,32
	Torino	Matematica Giuseppe Peano	5	1,06	30	45	0,67	40	24,44	22,22	6,67	2,22	4,44	2,22
	Bologna	Matematica	7	1,04	37,4	57	0,66	40,35	28,07	14,04	0	0	17,54	17,54
	Milano	Matematica 'Federigo Enriques'	8	0,98	27,2	44	0,62	34,09	34,09	6,82	11,36	2,27	11,36	11,36
	Bari	Matematica	9	0,95	28,75	48	0,6	33,33	31,25	10,42	12,5	0	12,5	12,5
	Perugia	MATEMATICA E INFORMATICA	9	0,95	25	42	0,6	35,71	16,67	28,57	7,14	7,14	4,76	4,76
	Catania	Matematica e Informatica	11	0,71	16	36	0,44	13,89	30,56	22,22	2,78	0	30,56	30,56
MATEMATICA APPLICATA	Roma Tor Vergata	Matematica	1	1,37	21,3	24	0,89	75	12,5	12,5	0	0	0	0
	Torino Politecnico	SCIENZE MATEMATICHE	2	1,34	22,6	26	0,87	73,08	15,38	7,69	0	0	3,85	3,85
	Pavia	MATEMATICA	3	1,16	24,1	32	0,75	56,25	12,5	25	3,13	0	3,13	3,13
	Napoli Federico II	Matematica e Applicazioni "Renato Caccioppoli"	4	1,02	23,2	35	0,66	42,86	28,57	5,71	11,43	5,71	5,71	5,71
	Milano	Matematica 'Federigo Enriques'	5	0,97	21,3	34	0,63	35,29	29,41	14,71	8,82	0	11,76	11,76
	Roma La Sapienza	Matematica	6	0,92	17,4	29	0,6	44,83	13,79	13,79	0	6,9	20,69	20,69
	Torino	Matematica Giuseppe Peano	7	0,74	15,8	33	0,48	15,15	27,27	30,3	15,15	0	12,12	12,12
	Messina	Scienze Matematiche ed Informatiche, Scienze Fisiche e Scienze della Terra	8	0,7	14	31	0,45	25,81	12,9	19,35	25,81	16,13	0	0
	Pisa	MATEMATICA	9	0,68	10,6	24	0,44	29,17	12,5	12,5	12,5	8,33	25	25

Tabella 4.12: Graduatoria dei Dipartimenti medi per SSD di afferenza dell'addetto e distribuzione dei prodotti nelle classi di merito (Eccellente -A; Elevato - B; Discreto -C; Accettabile -D; Limitato -E; Non valutabile - F). La graduatoria è calcolata sulla base del voto medio normalizzato (R). La dimensione del dipartimento è determinata dal numero di prodotti attesi dagli addetti afferenti al SSD all'interno del dipartimento. Per "Prodotti attesi" si intende il numero di prodotti attesi dal dipartimento nel SSD calcolato sulla base dei addetti incardinati e afferenti al SSD e del numero di prodotti che da bando questi erano tenuti a inviare alla VQR. Rientrano nella categoria dei Dipartimenti medi le istituzioni nel terzo centrale dell'intervallo dei valori del numero di prodotti attesi all'interno dello specifico SSD. Il "Voto medio normalizzato (R)" è il secondo indicatore di qualità e indica il voto medio del dipartimento nel SSD rispetto al voto medio dei Dipartimenti in quel SSD (se minore di 1 la produzione scientifica è di qualità inferiore rispetto alla media del SSD mentre se maggiore di 1 è qualitativamente superiore). Per "Somma punteggi (v)" si intende la valutazione complessiva del dipartimento ottenuta sommando i punteggi dei prodotti attesi dai addetti incardinati e afferenti al SSD. Per questioni di privacy, la tabella non include i dipartimenti con meno di 5 prodotti attesi nel SSD. In corsivo i dipartimenti con meno di 10 prodotti attesi a livello di SSD.

SSD_add	Istituzione	Dipartimento	Pos. grad. classe	Voto medio normalizzato (R)	Somma punteggi (v)	# Prodotti attesi (n)	Voto medio (I=v/n)	% Prodotti A	% Prodotti B	% Prodotti C	% Prodotti D	% Prodotti E	% Prodotti F	% Prodotti mancanti
INF/01	Roma La Sapienza	Informatica	1	1,24	62	82	0,76	53,66	20,73	17,07	6,1	0	2,44	2,44
	Salerno	Informatica	2	1,1	46,9	70	0,67	35,71	24,29	34,29	5,71	0	0	0
	Pisa	INFORMATICA	3	1,01	48	78	0,62	29,49	34,62	17,95	15,38	2,56	0	0
	Milano Bicocca	INFORMATICA, SISTEMISTICA E COMUNICAZIONE	4	1	42	69	0,61	26,09	33,33	26,09	10,14	2,9	1,45	1,45
	Genova	Informatica, bioingegneria,robotica e ingegneria dei sistemi (DIBRIS)	5	0,98	31,2	52	0,6	38,46	19,23	19,23	3,85	0	19,23	19,23
	Bologna	Informatica - Scienza e Ingegneria	6	0,94	42,9	75	0,57	33,33	21,33	17,33	20	4	4	4
	Bari	Informatica	7	0,75	25,6	56	0,46	25	17,86	12,5	32,14	12,5	0	0
MAT/01	*Udine*	*Matematica e Informatica*	*1*	*0,87*	*4*	*7*	*0,57*	*28,57*	*28,57*	*14,29*	*28,57*	*0*	*0*	*0*
MAT/02	Pisa	MATEMATICA	1	1,38	9	13	0,69	38,46	30,77	23,08	0	0	7,69	7,69
	Roma La Sapienza	Matematica	2	1,21	8,5	14	0,61	42,86	21,43	7,14	0	0	28,57	28,57
	Genova	Matematica (DIMA)	3	1,18	7,7	13	0,59	30,77	30,77	15,38	7,69	0	15,38	15,38
	Milano Bicocca	MATEMATICA E APPLICAZIONI	4	1,16	8,1	14	0,58	35,71	14,29	28,57	7,14	7,14	7,14	7,14
	Salerno	Matematica	5	1	6	12	0,5	0	41,67	50	8,33	0	0	0
	Firenze	Matematica e Informatica "Ulisse Dini"	6	0,84	5,9	14	0,42	14,29	28,57	14,29	21,43	0	21,43	7,14
	Torino	Matematica Giuseppe Peano	7	0,51	3,6	14	0,26	0	14,29	35,71	14,29	0	35,71	35,71
MAT/03	Pisa	MATEMATICA	1	1,37	21,8	30	0,73	50	30	3,33	3,33	0	13,33	13,33
	Bologna	Matematica	2	1,21	19,3	30	0,64	36,67	30	13,33	13,33	0	6,67	6,67
	Torino Politecnico	SCIENZE MATEMATICHE	3	1,15	12,2	20	0,61	35	25	20	5	5	10	5
	Roma La Sapienza	Matematica	4	1,11	15,8	27	0,59	48,15	14,81	0	0	0	37,04	37,04
	Padova	MATEMATICA	5	0,89	13,2	28	0,47	32,14	21,43	0	0	0	46,43	46,43
	Catania	Matematica e Informatica	6	0,73	8,1	21	0,39	19,05	14,29	19,05	19,05	0	28,57	28,57
	Torino	Matematica Giuseppe Peano	7	0,7	10,4	28	0,37	21,43	14,29	10,71	14,29	10,71	28,57	28,57
	Milano Politecnico	Matematica	8	0,69	7,3	20	0,37	15	25	5	20	10	25	25
	Perugia	MATEMATICA E INFORMATICA	8	0,69	10,2	28	0,36	21,43	14,29	10,71	7,14	14,29	32,14	32,14
	Bari	Matematica	10	0,6	6,4	20	0,32	10	10	35	10	15	20	20
MAT/04	*Siena*	*Ingegneria dell'Informazione e Scienze Matematiche*	*1*	*1,18*	*4,5*	*8*	*0,56*	*50*	*0*	*12,5*	*12,5*	*25*	*0*	*0*
	Genova	*Matematica (DIMA)*	*2*	*1,08*	*4,1*	*8*	*0,51*	*0*	*62,5*	*12,5*	*25*	*0*	*0*	*0*
MAT/05	Pavia	MATEMATICA	1	1,41	26,5	30	0,88	70	26,67	3,33	0	0	0	0
	Roma Tor Vergata	Matematica	2	1,16	38,6	53	0,73	56,6	16,98	9,43	5,66	0	11,32	5,66
	Torino Politecnico	SCIENZE MATEMATICHE	3	1,07	24,1	36	0,67	52,78	13,89	8,33	11,11	5,56	8,33	5,56
	Bari	Matematica	4	1,06	23,9	36	0,66	38,89	33,33	8,33	8,33	0	11,11	11,11
	Padova	MATEMATICA	4	1,06	31,9	48	0,66	35,42	33,33	18,75	2,08	0	10,42	10,42
	Milano	Matematica 'Federigo Enriques'	6	1,05	21,7	33	0,66	42,42	27,27	9,09	6,06	0	15,15	15,15
	Bologna	Matematica	7	1,04	34,6	53	0,65	39,62	30,19	11,32	0	0	18,87	18,87
	Roma La Sapienza	Scienze di base e applicate per l'ingegneria	8	1,02	21,7	34	0,64	52,94	8,82	11,76	0	0	26,47	26,47
	Torino	Matematica Giuseppe Peano	8	1,02	21,7	34	0,64	35,29	26,47	23,53	5,88	2,94	5,88	2,94
	Perugia	MATEMATICA E INFORMATICA	10	0,88	20,3	37	0,55	29,73	16,22	32,43	8,11	8,11	5,41	5,41
	Catania	Matematica e Informatica	11	0,75	16	34	0,47	14,71	32,35	23,53	2,94	0	26,47	26,47
MAT/06	Padova	MATEMATICA	1	1,35	10,5	12	0,88	75	8,33	16,67	0	0	0	0
	Bari	Matematica	2	0,62	4,85	12	0,4	16,67	25	16,67	25	0	16,67	16,67
	Trieste SISSA	AREA MATEMATICA	1	1,54	12,1	14	0,86	85,71	0	0	7,14	0	7,14	7,14
	Milano	Matematica 'Federigo Enriques'	2	1,28	11,5	16	0,72	43,75	31,25	12,5	12,5	0	0	0

MAT/07	Catania	Matematica e Informatica	3	1,2	9,4	14	0,67	50	14,29	14,29	14,29	0	7,14	7,14
	Pavia	MATEMATICA	4	1,12	8,8	14	0,63	35,71	14,29	42,86	0	0	7,14	7,14
	Napoli Federico II	Matematica e Applicazioni "Renato Caccioppoli"	5	1,11	13,1	21	0,62	42,86	23,81	4,76	9,52	9,52	9,52	9,52
	Roma La Sapienza	Matematica	6	1	10,6	19	0,56	36,84	21,05	10,53	0	10,53	21,05	21,05
	Padova	MATEMATICA	7	0,99	9,4	17	0,55	17,65	47,06	5,88	23,53	5,88	0	0
	Milano Politecnico	Matematica	8	0,93	11	21	0,52	28,57	23,81	14,29	14,29	0	19,05	19,05
	Torino	Matematica Giuseppe Peano	9	0,73	6,5	16	0,41	12,5	18,75	31,25	25	0	12,5	12,5
	Firenze	Matematica e Informatica “Ulisse Dini”	10	0,72	6,9	17	0,41	11,76	17,65	35,29	23,53	0	11,76	11,76
MAT/08	Pavia	MATEMATICA	1	1,26	15,3	18	0,85	72,22	11,11	11,11	5,56	0	0	0
	Bari	Matematica	2	1,23	13,3	16	0,83	56,25	31,25	12,5	0	0	0	0
	Bologna	Matematica	3	1,05	16,3	23	0,71	39,13	34,78	17,39	4,35	0	4,35	4,35
	Milano	Matematica 'Federigo Enriques'	4	0,81	9,8	18	0,54	27,78	27,78	16,67	5,56	0	22,22	22,22
	Torino	Matematica Giuseppe Peano	4	0,81	9,3	17	0,55	17,65	35,29	29,41	5,88	0	11,76	11,76
MAT/09	*Brescia*	*ECONOMIA E MANAGEMENT*	*1*	*1,22*	*7,7*	*8*	*0,96*	*87,5*	*12,5*	*0*	*0*	*0*	*0*	*0*
	Salento	Ingegneria dell'Innovazione	2	1	7,9	10	0,79	40	50	10	0	0	0	0
	Calabria (Arcavacata di Rende)	*Ingegneria Informatica, Modellistica, Elettronica e Sistemistica - DIMES*	*3*	*0,93*	*5,9*	*8*	*0,74*	*50*	*12,5*	*37,5*	*0*	*0*	*0*	*0*

Tabella 4.13: Graduatoria dei Dipartimenti grandi (per numero di prodotti attesi degli addetti afferenti al dipartimento) sulla base del voto medio normalizzato (R) e distribuzione dei prodotti nelle classi finali di merito (Eccellente -A; Elevato - B; Discreto -C; Accettabile -D; Limitato -E; Non valutabile - F). Per "Prodotti attesi" si intende il numero di prodotti attesi dal dipartimento calcolato sulla base degli addetti afferenti al dipartimento e del numero di prodotti che da bando questi erano tenuti a inviare alla VQR. Rientrano nella categoria dei dipartimenti piccoli i dipartimenti nel terzo superiore dell'intervallo dei valori del numero di prodotti attesi all'interno dell'area. Il "Voto medio normalizzato (R)" è il secondo indicatore di qualità e indica il voto medio del dipartimento rispetto al voto medio dei dipartimenti dell'Area (se minore di 1 la produzione scientifica è di qualità inferiore rispetto alla media dell'Area mentre se maggiore di 1 è qualitativamente superiore). Per "Somma punteggi (v)" si intende la valutazione complessiva del dipartimento ottenuta sommando i punteggi dei prodotti attesi dagli addetti afferenti al dipartimento. I "Prodotti mancanti" sono i prodotti attesi ma non conferiti."(n/N) x 100" rappresenta la percentuale dei prodotti attesi del dipartimento rispetto ai prodotti attesi dell'Area (N: numero prodotti attesi dell'Area; n: numero prodotti attesi del dipartimento). IRD1 è il primo indicatore di qualità della ricerca definito nel Bando VQR come rapporto tra il punteggio complessivo raggiunto da un dipartimenti in una data area e il punteggio complessivo dell'area stessa.

Istituzione	Dipartimento	Pos. grad. classe	Voto medio normalizzato (R)	Somma punteggi (v)	# Prodotti attesi (n)	Voto medio (I=v/n)	% Prodotti A	% Prodotti B	% Prodotti C	% Prodotti D	% Prodotti E	% Prodotti F	% Prodotti mancanti	(n/N) x 100	IRD1 x 100
Roma Tor Vergata	Matematica	1	1,14	107,4	155	0,69	49,03	20	14,19	5,81	0	10,97	9,03	2,73	3,12
Pisa	MATEMATICA	2	1,09	92	140	0,66	45,71	22,14	10	5	2,86	14,29	13,57	2,46	2,67
Milano	Informatica	3	1,06	92,1	143	0,64	40,56	21,68	18,18	13,99	0,7	4,9	4,9	2,51	2,68
Bologna	Matematica	4	1,05	100	157	0,64	36,94	28,66	15,29	5,73	1,91	11,46	11,46	2,76	2,91
Torino	Informatica	4	1,05	87,4	138	0,63	30,43	34,78	18,84	10,14	4,35	1,45	1,45	2,43	2,54
Padova	MATEMATICA	6	1,04	118	188	0,63	36,17	30,32	12,23	4,79	1,06	15,43	15,43	3,31	3,43
Roma La Sapienza	Matematica	6	1,04	101,6	162	0,63	40,12	25,31	11,73	1,85	1,85	19,14	19,14	2,85	2,95
Milano	Matematica 'Federigo Enriques'	8	1,03	80,1	129	0,62	37,21	28,68	10,08	7,75	1,55	14,73	14,73	2,27	2,33
Milano Politecnico	Matematica	9	0,99	98,1	163	0,6	38,65	23,93	10,43	6,13	3,68	17,18	17,18	2,87	2,85
Napoli Federico II	Matematica e Applicazioni "Renato Caccioppoli"	10	0,96	108,2	186	0,58	30,65	29,03	14,52	13,98	6,45	5,38	5,38	3,27	3,14
Firenze	Matematica e Informatica "Ulisse Dini"	11	0,9	84,85	155	0,55	25,81	28,39	21,29	10,97	1,94	11,61	9,68	2,73	2,47
Torino	Matematica Giuseppe Peano	12	0,87	72,3	138	0,52	26,81	21,74	23,19	10,87	3,62	13,77	13,04	2,43	2,1
Catania	Matematica e Informatica	13	0,76	59,7	129	0,46	21,71	24,03	17,05	9,3	3,88	24,03	24,03	2,27	1,73

Tabella 4.14: Graduatoria dei Dipartimenti grandi per Macrosettore concorsuale di afferenza dell'addetto e distribuzione dei prodotti nelle classi di merito (Eccellente -A; Elevato - B; Discreto -C; Accettabile -D; Limitato -E; Non valutabile - F). La graduatoria è calcolata sulla base del voto medio normalizzato (R). La dimensione del dipartimento è determinata dal numero di prodotti attesi dagli addetti afferenti al Macrosettore concorsuale all'interno del dipartimento. Per "Prodotti attesi" si intende il numero di prodotti attesi dal dipartimento nel Macrosettore concorsuale calcolato sulla base degli addetti incardinati e afferenti al Macrosettore concorsulae e del numero di prodotti che da bando questi erano tenuti a inviare alla VQR. Rientrano nella categoria dei Dipartimenti medi le istituzioni nel terzo superiore dell'intervallo dei valori del numero di prodotti attesi all'interno dello specifico Macrosettore concorsuale. Il "Voto medio normalizzato (R)" è il secondo indicatore di qualità e indica il voto medio della istituzione nel Macrosettore concorsuale rispetto al voto medio dei Dipartimenti in quel Macrosettore concorsuale (se minore di 1 la produzione scientifica è di qualità inferiore rispetto alla media del Macrosettore concorsuale mentre se maggiore di 1 è qualitativamente superiore). Per "Somma punteggi (v)" si intende la valutazione complessiva del dipartimento ottenuta sommando i punteggi dei prodotti attesi dagli addetti incardinati e afferenti al Macrosettore concorsuale. Per questioni di privacy, la tabella non include i dipartimenti con meno di 5 prodotti attesi nel Macrosettore concorsuale.

MACRO_SC _add	Istituzione	Dipartimento	Pos. grad. classe	Voto medio normalizzato (R)	Somma punteggi (v)	# Prodotti attesi (n)	Voto medio (I=v/n)	% Prodotti A	% Prodotti B	% Prodotti C	% Prodotti D	% Prodotti E	% Prodotti F	% Prodotti mancanti
01/A (Matematica)	Roma Tor Vergata	Matematica	1	1,17	106,1	151	0,7	50,33	19,87	13,91	4,64	0	11,26	9,27
	Pisa	MATEMATICA	2	1,09	92	140	0,66	45,71	22,14	10	5	2,86	14,29	13,57
	Bologna	Matematica	3	1,06	100	157	0,64	36,94	28,66	15,29	5,73	1,91	11,46	11,46
	Milano	Matematica 'Federigo Enriques'	4	1,04	79,3	127	0,62	37,8	29,13	8,66	7,87	1,57	14,96	14,96
	Roma La Sapienza	Matematica	4	1,04	99,9	160	0,62	40	25	11,88	1,88	1,88	19,38	19,38
	Padova	MATEMATICA	6	1,02	99,6	162	0,61	33,95	30,86	13,58	4,94	1,23	15,43	15,43
	Milano Politecnico	Matematica	7	1	98,1	163	0,6	38,65	23,93	10,43	6,13	3,68	17,18	17,18
	Napoli Federico II	Matematica e Applicazioni "Renato Caccioppoli"	8	0,98	107,2	182	0,59	31,32	29,67	13,74	13,19	6,59	5,49	5,49
	Firenze	Matematica e Informatica "Ulisse Dini"	9	0,91	76,05	139	0,55	25,9	29,5	19,42	10,07	2,16	12,95	10,79
	Torino	Matematica Giuseppe Peano	10	0,87	72,3	138	0,52	26,81	21,74	23,19	10,87	3,62	13,77	13,04
01/B (Informatica)	Milano	Informatica	1	1,04	88,7	139	0,64	40,29	20,86	18,71	14,39	0,72	5,04	5,04
	Torino	Informatica	1	1,04	84,9	134	0,63	29,85	35,82	18,66	9,7	4,48	1,49	1,49

Tabella 4.15: Graduatoria dei Dipartimenti grandi per SubGEV di afferenza dell'addetto e distribuzione dei prodotti nelle classi di merito (Eccellente -A; Elevato - B; Discreto -C; Accettabile -D; Limitato -E; Non valutabile - F). La graduatoria è calcolata sulla base del voto medio normalizzato (R). La dimensione del dipartimento è determinata dal numero di prodotti attesi dagli addetti afferenti al SubGEV all'interno del dipartimento. Per "Prodotti attesi" si intende il numero di prodotti attesi dal dipartimento nel SubGEV calcolato sulla base degli addetti incardinati e afferenti al SubGEV e del numero di prodotti che da bando questi erano tenuti a inviare alla VQR. Rientrano nella categoria dei Dipartimenti grandi le istituzione nel terzo superiore dell'intervallo dei valori del numero di prodotti attesi all'interno dello specifico SubGEV. Il "Voto medio normalizzato (R)" è il secondo indicatore di qualità e indica il voto medio del dipartimento nel SubGEV rispetto al voto medio dei Dipartimenti in quel SubGEV (se minore di 1 la produzione scientifica è di qualità inferiore rispetto alla media del SubGEV mentre se maggiore di 1 è qualitativamente superiore). Per "Somma punteggi (v)" si intende la valutazione complessiva del dipartimento ottenuta sommando i punteggi dei prodotti attesi dai addetti incardinati e afferenti al SubGEV. I "Prodotti mancanti" sono i prodotti attesi ma non conferiti. Per questioni di privacy, la tabella non include i dipartimenti con meno di 5 prodotti attesi nel SubGEV.

SUBGEV_add	Istituzione	Dipartimento	Pos. grad. classe	Voto medio normalizzato (R)	Somma punteggi (v)	# Prodotti attesi (n)	Voto medio (I=v/n)	% Prodotti A	% Prodotti B	% Prodotti C	% Prodotti D	% Prodotti E	% Prodotti F	% Prodotti mancanti
INFORMATICA	Milano	Informatica	1	1,04	88,7	139	0,64	40,29	20,86	18,71	14,39	0,72	5,04	5,04
	Torino	Informatica	1	1,04	84,9	134	0,63	29,85	35,82	18,66	9,7	4,48	1,49	1,49
MATEMATICA FONDAMENTALE	Pisa	MATEMATICA	1	1,41	39	53	0,74	50,94	26,42	9,43	3,77	0	9,43	9,43
	Milano	Matematica 'Federigo Enriques'	2	1,2	30,8	49	0,63	42,86	24,49	6,12	4,08	2,04	20,41	20,41
	Roma Tor Vergata	Matematica	2	1,2	35,3	56	0,63	37,5	28,57	12,5	5,36	0	16,07	16,07
	Roma La Sapienza	Matematica	4	1,07	28,5	51	0,56	37,25	17,65	15,69	0	1,96	27,45	27,45
	Padova	MATEMATICA	5	0,99	31,7	61	0,52	24,59	31,15	13,11	3,28	1,64	26,23	26,23
	Firenze	Matematica e Informatica "Ulisse Dini"	6	0,93	25,2	52	0,48	19,23	32,69	13,46	9,62	0	25	19,23
	Torino	Matematica Giuseppe Peano	7	0,84	26,5	60	0,44	23,33	16,67	20	11,67	6,67	21,67	21,67
	Napoli Federico II	Matematica e Applicazioni "Renato Caccioppoli"	8	0,82	25,9	60	0,43	11,67	31,67	18,33	20	11,67	6,67	6,67
ANALISI e PROBABILITA'	Roma Tor Vergata	Matematica	1	1,11	49,5	71	0,7	52,11	15,49	15,49	5,63	0	11,27	7,04
	Pisa	MATEMATICA	2	1,07	42,4	63	0,67	47,62	22,22	9,52	3,17	3,17	14,29	12,7
	Roma La Sapienza	Matematica	2	1,07	54	80	0,68	40	33,75	8,75	3,75	0	13,75	13,75
	Napoli Federico II	Matematica e Applicazioni "Renato Caccioppoli"	4	1,06	58,1	87	0,67	40,23	28,74	13,79	9,2	3,45	4,6	4,6
	Milano Politecnico	Matematica	5	0,99	54,8	88	0,62	40,91	23,86	11,36	1,14	1,14	21,59	21,59
	Firenze	Matematica e Informatica "Ulisse Dini"	6	0,98	40,55	66	0,61	31,82	31,82	19,7	7,58	4,55	4,55	4,55
MATEMATICA APPLICATA	Milano Politecnico	Matematica	1	1,01	34,6	53	0,65	43,4	24,53	9,43	9,43	5,66	7,55	7,55
	Bologna	Matematica	2	1	37,8	58	0,65	34,48	31,03	20,69	6,9	1,72	5,17	5,17
	Padova	MATEMATICA	3	0,96	25,5	41	0,62	34,15	34,15	7,32	12,2	2,44	9,76	9,76

Tabella 4.16: Graduatoria dei Dipartimenti grandi per SSD di afferenza dell'addetto e distribuzione dei prodotti nelle classi di merito (Eccellente -A; Elevato - B; Discreto -C; Accettabile -D; Limitato -E; Non valutabile - F). La graduatoria è calcolata sulla base del voto medio normalizzato (R). La dimensione del dipartimento è determinata dal numero di prodotti attesi dagli addetti afferenti al SSD all'interno del dipartimento. Per "Prodotti attesi" si intende il numero di prodotti attesi dal dipartimento nel SSD calcolato sulla base dei addetti incardinati e afferenti al SSD e del numero di prodotti che da bando questi erano tenuti a inviare alla VQR. Rientrano nella categoria dei Dipartimenti grandi le istituzioni nel terzo superiore dell'intervallo dei valori del numero di prodotti attesi all'interno dello specifico SSD. Il "Voto medio normalizzato (R)" è il secondo indicatore di qualità e indica il voto medio del dipartimento nel SSD rispetto al voto medio dei Dipartimenti in quel SSD (se minore di 1 la produzione scientifica è di qualità inferiore rispetto alla media del SSD mentre se maggiore di 1 è qualitativamente superiore). Per "Somma punteggi (v)" si intende la valutazione complessiva del dipartimento ottenuta sommando i punteggi dei prodotti attesi dai addetti incardinati e afferenti al SSD. Per questioni di privacy, la tabella non include i dipartimenti con meno di 5 prodotti attesi nel SSD. In corsivo i dipartimenti con meno di 10 prodotti attesi nel SSD.

SSD_add	Istituzione	Dipartimento	Pos. grad. classe	Voto medio normalizzato (R)	Somma punteggi (v)	# Prodotti attesi (n)	Voto medio (I=v/n)	% Prodotti A	% Prodotti B	% Prodotti C	% Prodotti D	% Prodotti E	% Prodotti F	% Prodotti mancanti
INF/01	Milano	Informatica	1	1,04	88,7	139	0,64	40,29	20,86	18,71	14,39	0,72	5,04	5,04
	Torino	Informatica	1	1,04	84,9	134	0,63	29,85	35,82	18,66	9,7	4,48	1,49	1,49
MAT/01	*Padova*	*MATEMATICA*	*1*	*0,69*	*4,1*	*9*	*0,46*	*11,11*	*33,33*	*22,22*	*22,22*	*11,11*	*0*	*0*
MAT/02	Padova	MATEMATICA	1	1,21	13,3	22	0,6	22,73	40,91	22,73	0	0	13,64	13,64
	Napoli Federico II	Matematica e Applicazioni "Renato Caccioppoli"	2	0,58	5,2	18	0,29	11,11	11,11	16,67	33,33	16,67	11,11	11,11
MAT/03	Milano	Matematica 'Federigo Enriques'	1	1,25	21,2	32	0,66	46,88	25	3,13	6,25	0	18,75	18,75
	Roma Tor Vergata	Matematica	2	1,23	28,7	44	0,65	43,18	22,73	13,64	6,82	0	13,64	13,64
	Napoli Federico II	Matematica e Applicazioni "Renato Caccioppoli"	3	0,94	18	36	0,5	13,89	38,89	19,44	11,11	11,11	5,56	5,56
	Firenze	Matematica e Informatica "Ulisse Dini"	4	0,92	16,5	34	0,49	23,53	26,47	14,71	5,88	0	29,41	26,47
MAT/04	Torino	Matematica Giuseppe Peano	1	1,53	8,7	12	0,73	41,67	25	33,33	0	0	0	0
	Roma La Sapienza	Matematica	2	0,88	4,2	10	0,42	0	20	70	0	10	0	0
MAT/05	Napoli Federico II	Matematica e Applicazioni "Renato Caccioppoli"	1	1,12	55,2	79	0,7	44,3	30,38	8,86	7,59	3,8	5,06	5,06
	Roma La Sapienza	Matematica	1	1,12	42,2	60	0,7	46,67	28,33	8,33	5	0	11,67	11,67
	Pisa	MATEMATICA	3	1,07	36,8	55	0,67	47,27	23,64	7,27	1,82	3,64	16,36	14,55
	Firenze	Matematica e Informatica "Ulisse Dini"	4	0,99	39,75	64	0,62	32,81	31,25	20,31	6,25	4,69	4,69	4,69
	Milano Politecnico	Matematica	4	0,99	40,3	65	0,62	43,08	21,54	9,23	1,54	1,54	23,08	23,08
MAT/06	Milano Politecnico	Matematica	1	0,97	14,5	23	0,63	34,78	30,43	17,39	0	0	17,39	17,39
	Roma Tor Vergata	Matematica	2	0,93	10,9	18	0,61	38,89	11,11	33,33	5,56	0	11,11	11,11
	Roma La Sapienza	Matematica	3	0,91	11,8	20	0,59	20	50	10	0	0	20	20
MAT/07	Bologna	Matematica	1	1,08	18,7	31	0,6	29,03	29,03	25,81	6,45	3,23	6,45	6,45
	Messina	Scienze Matematiche ed Informatiche, Scienze Fisiche e Scienze della Terra	2	0,87	12,2	25	0,49	28	16	16	32	8	0	0
MAT/08	Milano Politecnico	Matematica	1	1,09	23,6	32	0,74	53,13	25	6,25	6,25	9,38	0	0
MAT/09	Bologna	Ingegneria dell'Energia Elettrica e dell'Informazione "Guglielmo Marconi"	1	1,23	10,7	11	0,97	90,91	9,09	0	0	0	0	0
	Pisa	INFORMATICA	2	1,17	11,1	12	0,92	75	25	0	0	0	0	0
	Calabria (Arcavacata di Rende)	Ingegneria Meccanica, Energetica e Gestionale- DIMEG	3	1,09	11,2	13	0,86	61,54	30,77	7,69	0	0	0	0
	Roma La Sapienza	Ingegneria Informatica, Automatica e Gestionale "Antonio Ruberti"	4	1,01	9,6	12	0,8	66,67	16,67	0	16,67	0	0	0
	Padova	MATEMATICA	5	0,93	8,8	12	0,73	58,33	16,67	8,33	0	0	16,67	16,67

Tabella 4.17: Elenco delle sottoistituzioni degli Enti di Ricerca vigilati e assimilati in ordine alfabetico. Se l'informazione relativa alla sottoistituzione di afferenza dell'addetto non è disponibile si utilizza una sottoistituzione fittizia indicata con la sigla n.d. La tabella contiene la somma dei punteggi ottenuti, il numero dei prodotti attesi, il voto medio, l'indicatore R, la percentuale di prodotti eccellenti e elevati e l'indicatore X. La colonna che riporta la graduatoria si riferisce alla posizione della sottoistituzione nella graduatoria assoluta. La tabella contiene anche l'informazione sul numero complessivo di sottoistituzioni che hanno presentato almeno 7 prodotti nell'area. Le graduatorie sono costruite sulla base dell'indicatore R. In corsivo le sottoistituzioni con meno di 10 prodotti attesi.

Istituzione	Sottoistituzione	Sommma punteggi (v)	# Prodotti attesi (n)	Voto medio (I=v/n)	Voto medio normalizzato (R)	Pos. grad. compl.	Num. istituzioni compl.	% prodotti A + B	X
CNR	Istituto di Scienze Applicate e Sistemi Intelligenti "Eduardo Caianiello"	2,7	14	0,19	0,33	17	17	7,14	0,13
	Istituto di analisi dei sistemi ed informatica "Antonio Ruberti"	24,4	40	0,61	1,05	7	17	55	0,97
	Istituto di calcolo e reti ad alte prestazioni	25,1	42	0,6	1,03	8	17	47,62	0,84
	Istituto di elettronica e di ingegneria dell'informazione e delle telecomunicazioni	3,2	12	0,27	0,46	15	17	25	0,44
	Istituto di informatica e telematica	35,5	69	0,51	0,88	11	17	53,62	0,94
	Istituto di matematica applicata e tecnologie informatiche	57,2	93	0,62	1,06	6	17	61,29	1,08
	Istituto di scienza e tecnologie dell'informazione "Alessandro Faedo"	104,9	199	0,53	0,91	10	17	51,76	0,91
	Istituto di scienze e tecnologie della cognizione	8,3	19	0,44	0,75	14	17	31,58	0,55
	Istituto di studi sui sistemi intelligenti per l'automazione	*3,9*	*8*	*0,49*	*0,84*	*12*	*17*	*50*	*0,88*
	Istituto di tecnologie industriali e automazione	2,9	14	0,21	0,36	16	17	7,14	0,13
	Istituto per le applicazioni del calcolo "Mauro Picone"	55,6	101	0,55	0,95	9	17	56,44	0,99
	Istituto per le tecnologie della costruzione	*3,58*	*8*	*0,45*	*0,77*	*13*	*17*	*37,5*	*0,66*
IIT	n.d.	9,7	10	0,97	1,67	1	17	100	1,76
INDAM	Gruppo Nazionale per il Calcolo Scientifico	45,5	59	0,77	1,33	2	17	81,36	1,43
	Gruppo Nazionale per l'Analisi Matematica, la Probabilità e le loro Applicazioni	73,3	96	0,76	1,31	3	17	81,25	1,43
	Gruppo Nazionale per la Fisica Matematica	35,1	52	0,67	1,16	4	17	63,46	1,11
	Gruppo Nazionale per le istituzioni Algebriche, Geometriche e le loro Applicazioni	46	74	0,62	1,07	5	17	63,51	1,12

Tabella 4.18: Graduatoria delle sottoistituzioni degli Enti di Ricerca vigilati e assimilati sulla base del voto medio normalizzato (R) e distribuzione dei prodotti nelle classi finali di merito (Eccellente -A; Elevato - B; Discreto -C; Accettabile -D; Limitato -E; Non valutabile - F). Se l'informazione relativa alla sottoistituzione di afferenza dell'addetto non è disponibile si utilizza una sottoistituzione fittizia indicata con la sigla n.d. Il "Voto medio normalizzato (R)" è il secondo indicatore di qualità e indica il voto medio della sottoistituzione rispetto al voto medio delle sottoistituzioni degli Enti di Ricerca vigilati e assimilati dell'Area (se minore di 1 la produzione scientifica è di qualità inferiore rispetto alla media dell'Area mentre se maggiore di 1 è qualitativamente superiore). Per "Somma punteggi (v)" si intende la valutazione complessiva delle stottoistituzioni ottenuta sommando i punteggi dei prodotti attesi dagli addetti afferenti alla sottoistituzione. Per "Prodotti attesi" si intende il numero di prodotti attesi dalla sottoistituzione calcolato sulla base degli addetti afferenti alla sottoistituzione e del numero di prodotti che da bando questi erano tenuti a inviare alla VQR. I "Prodotti mancanti" sono i prodotti attesi ma non conferiti. "(n/N) x 100" rappresenta la percentuale dei prodotti attesi dela sottoistituzione rispetto ai prodotti attesi dell'Area (N: numero prodotti attesi dell'Area; n: numero prodotti attesi della sottoistituzione). IRD1 è il primo indicatore di qualità della ricerca definito nel Bando VQR come rapporto tra il punteggio complessivo raggiunto da una sottoistituzione in una data area e il punteggio complessivo dell'area stessa. Per questioni di privacy, la tabella non include le sottoistituzioni con meno di 7 prodotti attesi. In corsivo le sottoistituzioni con meno di 10 prodotti attesi.

Istituzione	Sottoistituzione	Pos. grad. Compl.	Voto medio normalizzato (R)	Somma punteggi (v)	# Prodotti attesi (n)	Voto medio (I=v/n)	% Prodotti A	% Prodotti B	% Prodotti C	% Prodotti D	% Prodotti E	% Prodotti F	% Prodotti mancanti	(n/N) x 100	IRD1 x 100
IIT	n.d.	1	1,67	9,7	10	0,97	90	10	0	0	0	0	0	1,04	1,74
INDAM	Gruppo Nazionale per il Calcolo Scientifico	2	1,33	45,5	59	0,77	47,46	33,9	13,56	5,08	0	0	0	6,17	8,17
INDAM	Gruppo Nazionale per l'Analisi Matematica, la Probabilità e le loro Applicazioni	3	1,31	73,3	96	0,76	52,08	29,17	14,58	3,13	0	1,04	1,04	10,03	13,16
INDAM	Gruppo Nazionale per la Fisica Matematica	4	1,16	35,1	52	0,67	42,31	21,15	26,92	5,77	1,92	1,92	1,92	5,43	6,3
INDAM	Gruppo Nazionale per le istituzioni Algebriche, Geometriche e le loro Applicazioni	5	1,07	46	74	0,62	31,08	32,43	18,92	8,11	9,46	0	0	7,73	8,26
CNR	Istituto di matematica applicata e tecnologie informatiche	6	1,06	57,2	93	0,62	35,48	25,81	17,2	10,75	2,15	8,6	8,6	9,72	10,27
CNR	Istituto di analisi dei sistemi ed informatica "Antonio Ruberti"	7	1,05	24,4	40	0,61	37,5	17,5	27,5	2,5	5	10	10	4,18	4,38
CNR	Istituto di calcolo e reti ad alte prestazioni	8	1,03	25,1	42	0,6	33,33	14,29	38,1	11,9	2,38	0	0	4,39	4,51
CNR	Istituto per le applicazioni del calcolo "Mauro Picone"	9	0,95	55,6	101	0,55	24,75	31,68	17,82	9,9	2,97	12,87	12,87	10,55	9,98
CNR	Istituto di scienza e tecnologie dell'informazione "Alessandro Faedo"	10	0,91	104,9	199	0,53	24,62	27,14	20,1	14,07	10,05	4,02	4,02	20,79	18,84
CNR	Istituto di informatica e telematica	11	0,88	35,5	69	0,51	21,74	31,88	15,94	10,14	8,7	11,59	10,14	7,21	6,37
CNR	*Istituto di studi sui sistemi intelligenti per l'automazione*	*12*	*0,84*	*3,9*	*8*	*0,49*	*12,5*	*37,5*	*25*	*0*	*0*	*25*	*0*	*0,84*	*0,7*
CNR	*Istituto per le tecnologie della costruzione*	*13*	*0,77*	*3,58*	*8*	*0,45*	*37,5*	*0*	*12,5*	*25*	*25*	*0*	*0*	*0,84*	*0,64*
CNR	Istituto di scienze e tecnologie della cognizione	14	0,75	8,3	19	0,44	10,53	21,05	42,11	15,79	10,53	0	0	1,99	1,49
CNR	Istituto di elettronica e di ingegneria dell'informazione e delle telecomunicazioni	15	0,46	3,2	12	0,27	16,67	8,33	0	41,67	8,33	25	16,67	1,25	0,57
CNR	Istituto di tecnologie industriali e automazione	16	0,36	2,9	14	0,21	0	7,14	35,71	14,29	42,86	0	0	1,46	0,52
CNR	Istituto di Scienze Applicate e Sistemi Intelligenti "Eduardo Caianiello"	17	0,33	2,7	14	0,19	0	7,14	28,57	28,57	14,29	21,43	0	1,46	0,48

Tabella 4.19: Graduatoria delle sottoistituzioni degli Enti di Ricerca vigilati e assimilati per Macrosettore concorsuale di afferenza dell'addetto e distribuzione dei prodotti nelle classi di merito (Eccellente -A; Elevato - B; Discreto -C; Accettabile -D; Limitato -E; Non valutabile - F). Se l'informazione relativa alla sottoistituzione di afferenza dell'addetto non è disponibile si utilizza una sottoistituzione fittizia indicata con la sigla n.d. La graduatoria è calcolata sulla base del "Voto medio normalizzato (R)", ossia il secondo indicatore di qualità, che indica il voto medio nel Macrosettore concorsuale rispetto al voto medio delle sottoistituzioni degli Enti di Ricerca vigilati e assimilati in quel Macrosettore concorsuale (se minore di 1 la produzione scientifica è di qualità inferiore rispetto alla media del Macrosettore concorsuale mentre se maggiore di 1 è qualitativamente superiore). Per "Prodotti attesi" si intende il numero di prodotti attesi dalla sottoistituzione nel Macrosettore concorsuale calcolato sulla base degli addetti incardinati e afferenti al Macrosettore concorsuale e del numero di prodotti che da bando questi erano tenuti a inviare alla VQR. Per "Somma punteggi (v)" si intende la valutazione complessiva ottenuta sommando i punteggi dei prodotti attesi dagli addetti incardinati e afferenti al Macrosettore concorsuale. I "Prodotti mancanti" sono i prodotti attesi ma non conferiti. Per questioni di privacy, la tabella non include le sottoistituzioni con meno di 7 prodotti attesi nel Macrosettore concorsuale. In corsivo le sottoistituzioni con meno di 10 prodotti attesi al livello del macrosettore.

MACRO_SC_add	Istituzione	Sottoistituzione	Pos. grad. Compl.	Voto medio normalizzato (R)	Somma punteggi (v)	# Prodotti attesi (n)	Voto medio (I=v/n)	% Prodotti A	% Prodotti B	% Prodotti C	% Prodotti D	% Prodotti E	% Prodotti F	% Prodotti mancanti
01/A (Matematica)	INDAM	Gruppo Nazionale per il Calcolo Scientifico	1	1,19	38	47	0,81	53,19	31,91	12,77	2,13	0	0	0
	CNR	Istituto di calcolo e reti ad alte prestazioni	2	1,18	9,6	12	0,8	66,67	8,33	16,67	8,33	0	0	0
	INDAM	Gruppo Nazionale per l'Analisi Matematica, la Probabilità e le loro Applicazioni	3	1,13	73,3	96	0,76	52,08	29,17	14,58	3,13	0	1,04	1,04
	CNR	Istituto di analisi dei sistemi ed informatica "Antonio Ruberti"	4	1,07	18,1	25	0,72	52	20	16	0	4	8	8
	CNR	Istituto di matematica applicata e tecnologie informatiche	5	1,06	35,8	50	0,72	46	28	14	4	4	4	4
	INDAM	Gruppo Nazionale per la Fisica Matematica	6	1	35,1	52	0,67	42,31	21,15	26,92	5,77	1,92	1,92	1,92
	INDAM	Gruppo Nazionale per le istituzioni Algebriche, Geometriche e le loro Applicazioni	7	0,93	45,2	72	0,63	31,94	31,94	19,44	6,94	9,72	0	0
	CNR	Istituto per le applicazioni del calcolo "Mauro Picone"	8	0,81	44,6	81	0,55	25,93	29,63	18,52	9,88	3,7	12,35	12,35
01/B (Informatica)	IIT	n.d.	1	1,97	9,7	10	0,97	90	10	0	0	0	0	0
	INDAM	Gruppo Nazionale per il Calcolo Scientifico	2	1,27	7,5	12	0,63	25	41,67	16,67	16,67	0	0	0
	CNR	Istituto per le applicazioni del calcolo "Mauro Picone"	3	1,12	11	20	0,55	20	40	15	10	0	15	15
	CNR	Istituto di scienza e tecnologie dell'informazione "Alessandro Faedo"	4	1,07	102,4	195	0,53	24,62	27,18	19,49	14,36	10,26	4,1	4,1
	CNR	Istituto di calcolo e reti ad alte prestazioni	5	1,05	15,5	30	0,52	20	16,67	46,67	13,33	3,33	0	0
	CNR	Istituto di informatica e telematica	5	1,05	34	66	0,52	22,73	31,82	13,64	10,61	9,09	12,12	10,61
	CNR	Istituto di matematica applicata e tecnologie informatiche	7	1,01	21,4	43	0,5	23,26	23,26	20,93	18,6	0	13,95	13,95
	CNR	*Istituto di studi sui sistemi intelligenti per l'automazione*	*8*	*0,99*	*3,9*	*8*	*0,49*	*12,5*	*37,5*	*25*	*0*	*0*	*25*	*0*
	CNR	*Istituto per le tecnologie della costruzione*	*9*	*0,91*	*3,58*	*8*	*0,45*	*37,5*	*0*	*12,5*	*25*	*25*	*0*	*0*
	CNR	Istituto di scienze e tecnologie della cognizione	10	0,89	8,3	19	0,44	10,53	21,05	42,11	15,79	10,53	0	0
	CNR	Istituto di analisi dei sistemi ed informatica "Antonio Ruberti"	11	0,85	6,3	15	0,42	13,33	13,33	46,67	6,67	6,67	13,33	13,33
	CNR	*Istituto di elettronica e di ingegneria dell'informazione e delle telecomunicazioni*	*12*	*0,56*	*2,2*	*8*	*0,28*	*12,5*	*12,5*	*0*	*62,5*	*12,5*	*0*	*0*
	CNR	Istituto di tecnologie industriali e automazione	13	0,42	2,9	14	0,21	0	7,14	35,71	14,29	42,86	0	0
	CNR	Istituto di Scienze Applicate e Sistemi Intelligenti "Eduardo Caianiello"	14	0,39	2,7	14	0,19	0	7,14	28,57	28,57	14,29	21,43	0

Tabella 4.20: Graduatoria delle sottoistituzioni degli Enti di Ricerca vigilati e assimilati per SubGEV di afferenza dell'addetto e distribuzione dei prodotti nelle classi di merito (Eccellente -A; Elevato - B; Discreto -C; Accettabile -D; Limitato -E; Non valutabile - F). Se l'informazione relativa alla sottoistituzione di afferenza dell'addetto non è disponibile si utilizza una sottoistituzione fittizia indicata con la sigla n.d. La graduatoria è calcolata sulla base del "Voto medio normalizzato (R)", ossia il secondo indicatore di qualità, che indica il voto medio della sottoistituzione nel SubGEV rispetto al voto medio delle sottoistituzioni degli Enti di Ricerca vigilati e assimilati in quel SubGEV (se minore di 1 la produzione scientifica è di qualità inferiore rispetto alla media del SubGEV mentre se maggiore di 1 è qualitativamente superiore). Per "Prodotti attesi" si intende il numero di prodotti attesi dalla sottoistituzione nel SubGEV calcolato sulla base degli addetti incardinati e afferenti al SubGEV e del numero di prodotti che da bando questi erano tenuti a inviare alla VQR. Per "Somma punteggi (v)" si intende la valutazione complessiva della sottoistituzione ottenuta sommando i punteggi dei prodotti attesi dai soggetti valutati incardinati e afferenti al SubGEV. I "Prodotti mancanti" sono i prodotti attesi ma non conferiti. Per questioni di privacy, la tabella non include le sottoistituzioni con meno di 7 prodotti attesi nel SubGEV. In corsivo le sottoistituzioni con meno di 10 prodotti attesi al livello di subGEV.

SUBGEV_add	Istituzione	Sottoistituzione	Pos. grad. Compl.	Voto medio normalizzato (R)	Somma punteggi (v)	# Prodotti attesi (n)	Voto medio (I=v/n)	% Prodotti A	% Prodotti B	% Prodotti C	% Prodotti D	% Prodotti E	% Prodotti F	% Prodotti mancanti
INFORMATICA	IIT	n.d.	1	1,97	9,7	10	0,97	90	10	0	0	0	0	0
	INDAM	Gruppo Nazionale per il Calcolo Scientifico	2	1,27	7,5	12	0,63	25	41,67	16,67	16,67	0	0	0
	CNR	Istituto per le applicazioni del calcolo "Mauro Picone"	3	1,12	11	20	0,55	20	40	15	10	0	15	15
	CNR	Istituto di scienza e tecnologie dell'informazione "Alessandro Faedo"	4	1,07	102,4	195	0,53	24,62	27,18	19,49	14,36	10,26	4,1	4,1
	CNR	Istituto di calcolo e reti ad alte prestazioni	5	1,05	15,5	30	0,52	20	16,67	46,67	13,33	3,33	0	0
	CNR	Istituto di informatica e telematica	5	1,05	34	66	0,52	22,73	31,82	13,64	10,61	9,09	12,12	10,61
	CNR	Istituto di matematica applicata e tecnologie informatiche	7	1,01	21,4	43	0,5	23,26	23,26	20,93	18,6	0	13,95	13,95
	CNR	*Istituto di studi sui sistemi intelligenti per l'automazione*	*8*	*0,99*	*3,9*	*8*	*0,49*	*12,5*	*37,5*	*25*	*0*	*0*	*25*	*0*
	CNR	*Istituto per le tecnologie della costruzione*	*9*	*0,91*	*3,58*	*8*	*0,45*	*37,5*	*0*	*12,5*	*25*	*25*	*0*	*0*
	CNR	Istituto di scienze e tecnologie della cognizione	10	0,89	8,3	19	0,44	10,53	21,05	42,11	15,79	10,53	0	0
	CNR	Istituto di analisi dei sistemi ed informatica "Antonio Ruberti"	11	0,85	6,3	15	0,42	13,33	13,33	46,67	6,67	6,67	13,33	13,33
	CNR	*Istituto di elettronica e di ingegneria dell'informazione e delle telecomunicazioni*	*12*	*0,56*	*2,2*	*8*	*0,28*	*12,5*	*12,5*	*0*	*62,5*	*12,5*	*0*	*0*
	CNR	Istituto di tecnologie industriali e automazione	13	0,42	2,9	14	0,21	0	7,14	35,71	14,29	42,86	0	0
	CNR	Istituto di Scienze Applicate e Sistemi Intelligenti "Eduardo Caianiello"	14	0,39	2,7	14	0,19	0	7,14	28,57	28,57	14,29	21,43	0
MATEMATICA FONDAMENTALE	INDAM	Gruppo Nazionale per le istituzioni Algebriche, Geometriche e le loro Applicazioni	1	1,1	45,2	71	0,64	32,39	32,39	19,72	7,04	8,45	0	0
ANALISI e PROBABILITA'	INDAM	Gruppo Nazionale per l'Analisi Matematica, la Probabilità e le loro Applicazioni	1	1,04	71,9	94	0,76	53,19	27,66	14,89	3,19	0	1,06	1,06
	CNR	Istituto di matematica applicata e tecnologie informatiche	2	0,92	11,5	17	0,68	35,29	35,29	17,65	5,88	5,88	0	0
	CNR	Istituto per le applicazioni del calcolo "Mauro Picone"	3	0,91	12,7	19	0,67	21,05	47,37	31,58	0	0	0	0
MATEMATICA APPLICATA	INDAM	Gruppo Nazionale per il Calcolo Scientifico	1	1,22	37,2	45	0,83	55,56	31,11	13,33	0	0	0	0
	CNR	Istituto di calcolo e reti ad alte prestazioni	2	1,18	9,6	12	0,8	66,67	8,33	16,67	8,33	0	0	0
	CNR	Istituto di matematica applicata e tecnologie informatiche	3	1,09	24,3	33	0,74	51,52	24,24	12,12	3,03	3,03	6,06	6,06
	CNR	Istituto di analisi dei sistemi ed informatica "Antonio Ruberti"	4	1,07	18,1	25	0,72	52	20	16	0	4	8	8
	INDAM	Gruppo Nazionale per la Fisica Matematica	5	1	35,1	52	0,67	42,31	21,15	26,92	5,77	1,92	1,92	1,92
	CNR	Istituto per le applicazioni del calcolo "Mauro Picone"	6	0,76	31,9	62	0,51	27,42	24,19	14,52	12,9	4,84	16,13	16,13

Tabella 4.20: Graduatoria delle sottoistituzioni degli Enti di Ricerca vigilati e assimilati per SSD di afferenza dell'addetto e distribuzione dei prodotti nelle classi di merito (Eccellente -A; Elevato - B; Discreto -C; Accettabile -D; Limitato -E; Non valutabile - F). Se l'informazione relativa alla sottoistituzione di afferenza dell'addetto non è disponibile si utilizza una sottoistituzione fittizia indicata con la sigla n.d. La graduatoria è calcolata sulla base del "Voto medio normalizzato (R)", ossia il secondo indicatore di qualità, che indica il voto medio della sottoistituzione nel SSD rispetto al voto medio degli Enti di Ricerca vigilati e assimilati in quel SSD (se minore di 1 la produzione scientifica è di qualità inferiore rispetto alla media del SSD mentre se maggiore di 1 è qualitativamente superiore). Per "Prodotti attesi" si intende il numero di prodotti attesi dalla sottoistituzione nel SSD calcolato sulla base degli addetti incardinati e afferenti al SSD e del numero di prodotti che da bando questi erano tenuti a inviare alla VQR. Per "Somma punteggi (v)" si intende la valutazione complessiva ottenuta sommando i punteggi dei prodotti attesi dagli addetti incardinati e afferenti al SSD. I "Prodotti mancanti" sono i prodotti attesi ma non conferiti. Per questioni di privacy, la tabella non include le sottoistituzioni con meno di 7 prodotti attesi nel SSD. In corsivo le sottoistituzioni con meno di 10 prodotti attesi nel SSD.

SSD_add	Istituzione	Sottoistituzione	Pos. grad. Compl.	Voto medio normalizzato (R)	Somma punteggi (v)	# Prodotti attesi (n)	Voto medio (I=v/n)	% Prodotti A	% Prodotti B	% Prodotti C	% Prodotti D	% Prodotti E	% Prodotti F	% Prodotti mancanti
INF/01	IIT	n.d.	1	1,97	9,7	10	0,97	90	10	0	0	0	0	0
	INDAM	Gruppo Nazionale per il Calcolo Scientifico	2	1,27	7,5	12	0,63	25	41,67	16,67	16,67	0	0	0
	CNR	Istituto per le applicazioni del calcolo "Mauro Picone"	3	1,12	11	20	0,55	20	40	15	10	0	15	15
	CNR	Istituto di scienza e tecnologie dell'informazione "Alessandro Faedo"	4	1,07	102,4	195	0,53	24,62	27,18	19,49	14,36	10,26	4,1	4,1
	CNR	Istituto di calcolo e reti ad alte prestazioni	5	1,05	15,5	30	0,52	20	16,67	46,67	13,33	3,33	0	0
	CNR	Istituto di informatica e telematica	5	1,05	34	66	0,52	22,73	31,82	13,64	10,61	9,09	12,12	10,61
	CNR	Istituto di matematica applicata e tecnologie informatiche	7	1,01	21,4	43	0,5	23,26	23,26	20,93	18,6	0	13,95	13,95
	CNR	*Istituto di studi sui sistemi intelligenti per l'automazione*	*8*	*0,99*	*3,9*	*8*	*0,49*	*12,5*	*37,5*	*25*	*0*	*0*	*25*	*0*
	CNR	*Istituto per le tecnologie della costruzione*	*9*	*0,91*	*3,58*	*8*	*0,45*	*37,5*	*0*	*12,5*	*25*	*25*	*0*	*0*
	CNR	Istituto di scienze e tecnologie della cognizione	10	0,89	8,3	19	0,44	10,53	21,05	42,11	15,79	10,53	0	0
	CNR	Istituto di analisi dei sistemi ed informatica "Antonio Ruberti"	11	0,85	6,3	15	0,42	13,33	13,33	46,67	6,67	6,67	13,33	13,33
	CNR	*Istituto di elettronica e di ingegneria dell'informazione e delle telecomunicazioni*	*12*	*0,56*	*2,2*	*8*	*0,28*	*12,5*	*12,5*	*0*	*62,5*	*12,5*	*0*	*0*
	CNR	Istituto di tecnologie industriali e automazione	13	0,42	2,9	14	0,21	0	7,14	35,71	14,29	42,86	0	0
	CNR	Istituto di Scienze Applicate e Sistemi Intelligenti "Eduardo Caianiello"	14	0,39	2,7	14	0,19	0	7,14	28,57	28,57	14,29	21,43	0
MAT/02	INDAM	Gruppo Nazionale per le istituzioni Algebriche, Geometriche e le loro Applicazion	1	1	11,7	19	0,62	21,05	42,11	26,32	5,26	5,26	0	0
MAT/03	INDAM	Gruppo Nazionale per le istituzioni Algebriche, Geometriche e le loro Applicazion	1	1	33,5	52	0,64	36,54	28,85	17,31	7,69	9,62	0	0
MAT/05	*CNR*	*Istituto di matematica applicata e tecnologie informatiche*	*1*	*1,18*	*7,1*	*8*	*0,89*	*62,5*	*37,5*	*0*	*0*	*0*	*0*	*0*
	INDAM	Gruppo Nazionale per l'Analisi Matematica, la Probabilità e le loro Applicazioni	2	1,02	69,55	91	0,76	52,75	27,47	15,38	3,3	0	1,1	1,1
	CNR	Istituto per le applicazioni del calcolo "Mauro Picone"	3	0,89	12,7	19	0,67	21,05	47,37	31,58	0	0	0	0
MAT/06	*CNR*	*Istituto di matematica applicata e tecnologie informatiche*	*1*	*0,79*	*4,4*	*9*	*0,49*	*11,11*	*33,33*	*33,33*	*11,11*	*11,11*	*0*	*0*
MAT/07	INDAM	Gruppo Nazionale per la Fisica Matematica	1	1,06	34,1	51	0,67	41,18	21,57	27,45	5,88	1,96	1,96	1,96
	CNR	Istituto per le applicazioni del calcolo "Mauro Picone"	2	0,82	6,2	12	0,52	16,67	41,67	8,33	25	0	8,33	8,33
MAT/08	INDAM	Gruppo Nazionale per il Calcolo Scientifico	1	1,19	37,2	45	0,83	55,56	31,11	13,33	0	0	0	0
	CNR	Istituto di matematica applicata e tecnologie informatiche	2	1,14	21,4	27	0,79	59,26	22,22	11,11	0	0	7,41	7,41
	CNR	Istituto per le applicazioni del calcolo "Mauro Picone"	3	0,72	22,1	44	0,5	31,82	18,18	11,36	11,36	6,82	20,45	20,45
MAT/09	*CNR*	*Istituto di calcolo e reti ad alte prestazioni*	*1*	*1,16*	*7,5*	*9*	*0,83*	*77,78*	*0*	*11,11*	*11,11*	*0*	*0*	*0*
	CNR	Istituto di analisi dei sistemi ed informatica "Antonio Ruberti"	2	0,98	15,4	22	0,7	50	18,18	18,18	0	4,55	9,09	9,09

Tabella 5.1: Distribuzione a livello di SSD dei ricercatori attivi, parzialmente attivi (PA) e non attivi (NA)

	# ADD	# ADD Attivi	# ADD PA+NA	# ADD NA	% (NA+PA)	% NA
INF/01	1032	968	64	47	6,20	4,55
MAT/01	38	36	2	0	5,26	0,00
MAT/02	172	143	29	17	16,86	9,88
MAT/03	430	354	76	56	17,67	13,02
MAT/04	68	63	5	4	7,35	5,88
MAT/05	834	719	115	77	13,79	9,23
MAT/06	136	124	12	8	8,82	5,88
MAT/07	334	299	35	21	10,48	6,29
MAT/08	302	279	23	13	7,62	4,30
MAT/09	151	143	8	7	5,30	4,64
TOTALE	**3497**	**3128**	**369**	**250**	**10,55**	**7,15**

Tabella 5.2: Distribuzione a livello di SSD dei ricercatori non attivi (NA) per fasce d'età

	% NA FASCIA 34-40	% NA FASCIA 41-45	% NA FASCIA 46-50	% NA FASCIA 51-55	% NA FASCIA 56-60	% NA FASCIA 61-65	% NA FASCIA >65
INF/01	6,38	4,26	10,64	25,53	21,28	12,77	19,15
MAT/01	0,00	0,00	0,00	0,00	0,00	0,00	0,00
MAT/02	0,00	5,88	0,00	11,76	23,53	35,29	23,53
MAT/03	0,00	1,79	14,29	10,71	12,50	25,00	35,71
MAT/04	0,00	0,00	0,00	0,00	25,00	50,00	25,00
MAT/05	0,00	5,19	5,19	27,27	23,38	19,48	19,48
MAT/06	0,00	0,00	37,50	25,00	0,00	25,00	12,50
MAT/07	0,00	19,05	0,00	4,76	19,05	33,33	23,81
MAT/08	0,00	0,00	7,69	30,77	7,69	53,85	0,00
MAT/09	0,00	0,00	14,29	28,57	14,29	14,29	28,57
TOTALE	**1,20**	**4,80**	**8,80**	**20,00**	**18,40**	**24,00**	**22,80**

Tabella 5.3: Graduatoria delle Università piccole sulla base della valutazione media normalizzata relativa ai prodotti conferiti, e distribuzione dei prodotti nelle classi finali di merito (Eccellente -A; Elevato - B; Discreto -C; Accettabile -D; Limitato -E; Non valutabile - F). La graduatoria è calcolata sulla base del voto medio normalizzato rispetto ai prodotti conferiti. Per "Somma punteggi (v)" si intende la valutazione complessiva dell'istituzione ottenuta sommando i punteggi dei prodotti attesi dagli addetti afferenti all'istituzione. Per "Voto Medio prodotti conferiti" si intende il rapporto tra la somma punteggi e il numero nc dei prodotti conferiti dalla istituzione. Il "Voto medio normalizzato prodotti conferiti" indica il voto medio relativo ai prodotti conferiti dell'istituzione rispetto al voto medio relativo ai prodotti conferiti delle Università dell'Area. In corsivo le università con meno di 10 prodotti conferiti .

Istituzione	Graduatoria rispetto ai prodotti conferiti	Graduatoria rispetto ai prodotti attesi	Voto medio normalizzato prodotti conferiti	Voto medio prodotti conferiti (Ic=v/nc)	# Prodotti conferiti (nc)	Somma punteggi (v)	% Prodotti A	% Prodotti B	% Prodotti C	% Prodotti D	% Prodotti E	% Prodotti F	% Prodotti mancanti	(n/N) x 100	IRAS1 x 100
Trieste SISSA	1	2	1,41	0,94	31	29,2	84,85	3,03	3,03	3,03	0	6,06	6,06	0,58	0,85
Pisa Normale	2	1	1,33	0,89	19	16,9	78,95	5,26	15,79	0	0	0	0	0,33	0,49
Brescia	3	3	1,21	0,81	49	39,6	55,77	21,15	13,46	1,92	1,92	5,77	5,77	0,91	1,15
Sannio	4	19	1,20	0,80	12	9,6	37,5	25	12,5	0	0	25	25	0,28	0,28
Bergamo	5	5	1,19	0,79	16	12,7	47,06	29,41	17,65	0	0	5,88	5,88	0,3	0,37
Cassino	6	4	1,13	0,75	11	8,3	72,73	0	0	27,27	0	0	0	0,19	0,24
Roma Tre	6	6	1,13	0,75	76	57,3	46,84	29,11	11,39	7,59	1,27	3,8	3,8	1,39	1,66
Napoli II	7	12	1,11	0,74	47	35	43,4	24,53	11,32	9,43	0	11,32	11,32	0,93	1,02
Verona	8	8	1,10	0,74	65	47,9	39,13	33,33	15,94	5,8	0	5,8	5,8	1,21	1,39
Ferrara	8	12	1,10	0,74	68	50,1	43,42	22,37	15,79	5,26	2,63	10,53	10,53	1,34	1,46
Marche	8	12	1,10	0,74	25	18,4	28,57	50	3,57	7,14	0	10,71	10,71	0,49	0,53
Insubria	9	7	1,09	0,73	54	39,2	44,64	28,57	10,71	10,71	1,79	3,57	3,57	0,98	1,14
Chieti e Pescara	10	23	1,08	0,73	24	17,4	34,38	15,63	21,88	3,13	0	25	25	0,56	0,51
Piemonte Orientale	11	10	1,06	0,71	43	30,4	36,36	34,09	20,45	6,82	0	2,27	2,27	0,77	0,88
Urbino Carlo Bo	*12*	*20*	*1,05*	*0,70*	*8*	*5,6*	*30*	*30*	*10*	*10*	*0*	*20*	*20*	*0,18*	*0,16*
Bolzano	13	8	1,04	0,70	28	19,5	46,43	21,43	17,86	10,71	3,57	0	0	0,49	0,57
Bari Politecnico	14	10	1,03	0,69	34	23,5	38,24	35,29	14,71	2,94	8,82	0	0	0,6	0,68
Salento	14	16	1,03	0,69	64	44	28,57	40	14,29	5,71	2,86	8,57	8,57	1,23	1,28
Trieste	15	12	0,99	0,66	70	46,2	41,43	22,86	18,57	11,43	5,71	0	0	1,23	1,34
Parma	16	21	0,97	0,65	70	45,5	30,49	25,61	14,63	12,2	2,44	14,63	14,63	1,44	1,32
Siena	17	24	0,95	0,64	44	28	35,19	12,96	16,67	9,26	7,41	18,52	18,52	0,95	0,81
Roma UNINETTUNO	*18*	*33*	*0,93*	*0,63*	*4*	*2,5*	*28,57*	*0*	*14,29*	*14,29*	*0*	*42,86*	*42,86*	*0,12*	*0,07*
Enna Kore	*18*	*17*	*0,93*	*0,62*	*5*	*3,1*	*60*	*0*	*0*	*20*	*20*	*0*	*0*	*0,09*	*0,09*
Venezia Cà Foscari	19	18	0,92	0,62	48	29,6	32,65	24,49	22,45	16,33	2,04	2,04	2,04	0,86	0,86
Basilicata	19	25	0,92	0,61	48	29,5	20,69	27,59	25,86	5,17	3,45	17,24	17,24	1,02	0,86
Cagliari	20	22	0,90	0,60	72	43,1	23,08	33,33	19,23	11,54	5,13	7,69	7,69	1,37	1,25
Milano Cattolica	21	27	0,86	0,58	20	11,5	16,67	33,33	16,67	12,5	4,17	16,67	16,67	0,42	0,33
Sassari	22	30	0,82	0,55	13	7,1	12,5	31,25	25	0	12,5	18,75	18,75	0,28	0,21
Camerino	23	26	0,81	0,54	46	24,8	19,61	29,41	15,69	21,57	3,92	9,8	9,8	0,9	0,72
Napoli Parthenope	24	29	0,76	0,51	42	21,3	21,74	17,39	26,09	19,57	6,52	8,7	8,7	0,81	0,62
Reggio Calabria	25	28	0,74	0,50	22	10,9	21,74	26,09	13,04	21,74	8,7	8,7	4,35	0,4	0,32
Roma Marconi	*26*	*31*	*0,71*	*0,48*	*4*	*1,9*	*0*	*20*	*60*	*0*	*0*	*20*	*20*	*0,09*	*0,06*
Venezia Iuav	*27*	*31*	*0,57*	*0,38*	*6*	*2,3*	*16,67*	*0*	*50*	*16,67*	*16,67*	*0*	*0*	*0,11*	*0,07*
Molise	*28*	*34*	*0,39*	*0,26*	*8*	*2,1*	*0*	*8,33*	*25*	*16,67*	*16,67*	*33,33*	*33,33*	*0,21*	*0,06*

Tabella 5.4: Graduatoria per macrosettore di afferenza delle Università piccole sulla base della valutazione media normalizzata relativa ai prodotti conferiti, e distribuzione dei prodotti nelle classi finali di merito (Eccellente -A; Elevato - B; Discreto -C; Accettabile -D; Limitato -E; Non valutabile - F). La graduatoria è calcolata sulla base del voto medio normalizzato rispetto ai prodotti conferiti. La dimensione dell'istituzione è determinata dal numero di prodotti attesi dagli addetti afferenti al Macrosettore concorsuale all'interno dell'istituzione. Per "Somma punteggi (v)" si intende la valutazione complessiva dell'istituzione ottenuta sommando i punteggi dei prodotti attesi dagli addetti incardinati e afferenti al Macrosettore concorsuale. Per "Voto Medio prodotti conferiti" si intende il rapporto tra la somma punteggi e il numero nc dei prodotti conferiti dalla istituzione. Il "Voto medio normalizzato prodotti conferiti" indica il voto medio rispetto ai prodotti conferiti della istituzione nel Macrosettore concorsuale rispetto al voto medio rispetto ai prodotti conferiti delle Università in quel Macrosettore concorsuale. Per questioni di privacy, la tabella non include le Università con meno di 5 prodotti attesi nel Macrosettore concorsuale . In corsivo le univerisità con meno di 10 prodotti conferiti nel Mactrosettore.

MACRO_SC _add	Istituzione	Graduatoria rispetto ai prodotti conferiti	Graduatoria rispetto ai prodotti attesi	Voto medio normalizzato prodotti conferiti	Voto medio prodotti conferiti (Ic=v/nc)	# Prodotti conferiti (nc)	Somma punteggi (v)	% Prodotti A	% Prodotti B	% Prodotti C	% Prodotti D	% Prodotti E	% Prodotti F	% Prodotti mancanti
01/A (Matematica)	Trieste SISSA	1	2	1,43	0,94	31	29,20	84,85	3,03	3,03	3,03	0,00	6,06	6,06
	Pisa Normale	2	1	1,35	0,89	19	16,90	78,95	5,26	15,79	0,00	0,00	0,00	0,00
	Bergamo	3	3	1,29	0,85	12	10,20	53,85	30,77	7,69	0,00	0,00	7,69	7,69
	Urbino Carlo Bo	*3*	*22*	*1,29*	*0,85*	*4*	*3,40*	*33,33*	*33,33*	*0,00*	*0,00*	*0,00*	*33,33*	*33,33*
	Sannio	4	19	1,25	0,82	10	8,20	42,86	14,29	14,29	0,00	0,00	28,57	28,57
	Brescia	5	4	1,24	0,82	45	36,80	58,33	18,75	12,50	2,08	2,08	6,25	6,25
	Verona	6	6	1,23	0,81	25	20,20	44,44	37,04	11,11	0,00	0,00	7,41	7,41
	Napoli II	7	10	1,16	0,76	43	32,80	46,94	20,41	12,24	8,16	0,00	12,24	12,24
	Roma Tre	7	7	1,16	0,76	72	54,80	48,65	29,73	9,46	8,11	1,35	2,70	2,70
	Cassino	8	5	1,15	0,75	11	8,30	72,73	0,00	0,00	27,27	0,00	0,00	0,00
	Insubria	9	9	1,12	0,74	24	17,70	42,31	34,62	0,00	15,38	0,00	7,69	7,69
	Marche	9	13	1,12	0,74	25	18,40	28,57	50,00	3,57	7,14	0,00	10,71	10,71
	Trento	10	10	1,11	0,73	65	47,70	45,07	23,94	11,27	8,45	2,82	8,45	8,45
	Milano Bicocca	11	12	1,10	0,72	76	54,90	37,35	30,12	18,07	4,82	1,20	8,43	8,43
	Ferrara	12	16	1,07	0,71	60	42,40	38,24	23,53	17,65	5,88	2,94	11,76	11,76
	Parma	13	21	1,06	0,70	56	39,20	33,82	26,47	10,29	11,76	0,00	17,65	17,65
	Chieti e Pescara	13	29	1,06	0,70	14	9,80	35,00	5,00	25,00	5,00	0,00	30,00	30,00
	Bari Politecnico	14	8	1,05	0,69	34	23,50	38,24	35,29	14,71	2,94	8,82	0,00	0,00
	Salento	15	15	1,03	0,68	58	39,50	29,03	40,32	14,52	6,45	3,23	6,45	6,45
	Siena	15	24	1,03	0,68	36	24,30	41,30	8,70	10,87	10,87	6,52	21,74	21,74
	Udine	16	16	1,00	0,66	57	37,70	37,70	24,59	13,11	16,39	1,64	6,56	6,56
	Trieste	16	13	1,00	0,66	62	40,90	41,94	22,58	17,74	11,29	6,45	0,00	0,00
	Piemonte Orientale	17	18	0,97	0,64	14	8,90	26,67	26,67	33,33	6,67	0,00	6,67	6,67
	Cagliari	18	19	0,96	0,63	46	29,20	22,00	40,00	20,00	4,00	6,00	8,00	8,00
	Perugia	18	26	0,96	0,63	71	44,80	32,56	16,28	18,60	6,98	8,14	17,44	17,44
	Roma UNINETTUNO	*19*	*38*	*0,95*	*0,63*	*4*	*2,50*	*28,57*	*0,00*	*14,29*	*14,29*	*0,00*	*42,86*	*42,86*

	L'Aquila	19	24	0,95	0,62	70	43,60	30,49	26,83	6,10	14,63	4,88	17,07	14,63
	Modena e Reggio Emilia	20	26	0,90	0,59	66	38,90	25,33	26,67	14,67	20,00	1,33	12,00	12,00
	Basilicata	21	32	0,89	0,59	44	25,80	16,67	27,78	27,78	5,56	3,70	18,52	18,52
	Camerino	21	28	0,89	0,58	31	18,10	22,22	27,78	16,67	19,44	0,00	13,89	13,89
	Salerno	21	23	0,89	0,58	82	47,80	18,82	40,00	21,18	9,41	7,06	3,53	3,53
	Milano Cattolica	22	32	0,87	0,58	20	11,50	16,67	33,33	16,67	12,50	4,17	16,67	16,67
	Palermo	23	30	0,83	0,55	75	41,10	22,35	27,06	14,12	20,00	4,71	11,76	11,76
	Sassari	23	36	0,83	0,55	11	6,00	14,29	28,57	21,43	0,00	14,29	21,43	21,43
	Venezia Cà Foscari	24	30	0,80	0,53	11	5,80	41,67	0,00	8,33	33,33	8,33	8,33	8,33
	Reggio Calabria	25	32	0,75	0,50	22	10,90	21,74	26,09	13,04	21,74	8,70	8,70	4,35
	Napoli Parthenope	26	37	0,74	0,48	26	12,60	16,67	23,33	16,67	23,33	6,67	13,33	13,33
	Messina	26	35	0,74	0,48	76	36,80	23,17	14,63	23,17	21,95	9,76	7,32	7,32
	Molise	*27*	*40*	*0,61*	*0,40*	*2*	*0,80*	*0,00*	*16,67*	*0,00*	*16,67*	*0,00*	*66,67*	*66,67*
	Bolzano	*28*	*39*	*0,49*	*0,32*	*5*	*1,60*	*20,00*	*0,00*	*20,00*	*40,00*	*20,00*	*0,00*	*0,00*
01/B (Informatica)	*Ferrara*	*1*	*1*	*1,48*	*0,96*	*8*	*7,70*	*87,50*	*12,50*	*0,00*	*0,00*	*0,00*	*0,00*	*0,00*
	Milano Politecnico	2	2	1,30	0,85	10	8,50	60,00	30,00	10,00	0,00	0,00	0,00	0,00
	Padova	3	7	1,29	0,84	26	21,80	50,00	30,00	3,33	3,33	0,00	13,33	13,33
	Calabria (Arcavacata di Rend	4	5	1,26	0,82	29	23,80	64,52	9,68	12,90	3,23	3,23	6,45	6,45
	Messina	5	3	1,21	0,79	12	9,50	66,67	16,67	0,00	8,33	8,33	0,00	0,00
	Bolzano	6	4	1,19	0,78	23	17,90	52,17	26,09	17,39	4,35	0,00	0,00	0,00
	Chieti e Pescara	7	13	1,16	0,76	10	7,60	33,33	33,33	16,67	0,00	0,00	16,67	16,67
	Salento	*8*	*21*	*1,15*	*0,75*	*6*	*4,50*	*25,00*	*37,50*	*12,50*	*0,00*	*0,00*	*25,00*	*25,00*
	Genova	9	17	1,14	0,74	42	31,20	38,46	19,23	19,23	3,85	0,00	19,23	19,23
	Piemonte Orientale	9	6	1,14	0,74	29	21,50	41,38	37,93	13,79	6,90	0,00	0,00	0,00
	Insubria	10	8	1,10	0,72	30	21,50	46,67	23,33	20,00	6,67	3,33	0,00	0,00
	Verona	11	9	1,06	0,69	40	27,70	35,71	30,95	19,05	9,52	0,00	4,76	4,76
	Trieste	*12*	*9*	*1,02*	*0,66*	*8*	*5,30*	*37,50*	*25,00*	*25,00*	*12,50*	*0,00*	*0,00*	*0,00*
	Venezia Cà Foscari	13	11	0,99	0,64	37	23,80	29,73	32,43	27,03	10,81	0,00	0,00	0,00
	Trento	14	11	0,98	0,64	22	14,10	40,91	13,64	31,82	9,09	4,55	0,00	0,00
	Udine	14	14	0,98	0,64	45	28,70	27,66	34,04	21,28	10,64	2,13	4,26	4,26
	Catania	14	26	0,98	0,64	38	24,20	26,00	22,00	16,00	6,00	6,00	24,00	24,00
	Napoli Federico II	15	17	0,96	0,63	42	26,30	31,82	25,00	22,73	13,64	2,27	4,55	4,55
	Roma Tre	*15*	*24*	*0,96*	*0,63*	*4*	*2,50*	*20,00*	*20,00*	*40,00*	*0,00*	*0,00*	*20,00*	*20,00*
	Firenze	16	15	0,93	0,61	32	19,40	34,38	21,88	25,00	9,38	9,38	0,00	0,00
	Perugia	16	15	0,93	0,60	26	15,70	34,62	23,08	23,08	3,85	15,38	0,00	0,00
	L'Aquila	17	22	0,89	0,58	36	21,00	18,42	39,47	21,05	7,89	7,89	5,26	5,26
	Modena e Reggio Emilia	17	19	0,89	0,58	16	9,30	18,75	37,50	31,25	6,25	6,25	0,00	0,00
	Palermo	18	20	0,88	0,58	20	11,50	25,00	25,00	35,00	10,00	5,00	0,00	0,00
	Napoli Parthenope	19	23	0,83	0,54	16	8,70	31,25	6,25	43,75	12,50	6,25	0,00	0,00

	Cagliari	20	25	0,82	0,53	26	13,90	25,00	21,43	17,86	25,00	3,57	7,14	7,14
	Siena	*21*	*27*	*0,71*	*0,46*	*8*	*3,70*	*0,00*	*37,50*	*50,00*	*0,00*	*12,50*	*0,00*	*0,00*
	Roma Tor Vergata	21	30	0,71	0,46	20	9,20	12,50	29,17	8,33	20,83	12,50	16,67	16,67
	Parma	22	28	0,69	0,45	14	6,30	14,29	21,43	35,71	14,29	14,29	0,00	0,00
	Camerino	23	29	0,68	0,45	15	6,70	13,33	33,33	13,33	26,67	13,33	0,00	0,00
	Molise	*24*	*31*	*0,33*	*0,22*	*6*	*1,30*	*0,00*	*0,00*	*50,00*	*16,67*	*33,33*	*0,00*	*0,00*

Tabella 5.5: Graduatoria delle Università medie sulla base della valutazione media normalizzata relativa ai prodotti conferiti, e distribuzione dei prodotti nelle classi finali di merito (Eccellente -A; Elevato - B; Discreto -C; Accettabile -D; Limitato -E; Non valutabile - F). La graduatoria è calcolata sulla base del voto medio normalizzato rispetto ai prodotti conferiti. Per "Somma punteggi (v)" si intende la valutazione complessiva dell'istituzione ottenuta sommando i punteggi dei prodotti attesi dagli addetti afferenti all'istituzione. Per "Voto Medio prodotti conferiti" si intende il rapporto tra la somma punteggi e il numero nc dei prodotti conferiti dalla istituzione. Il "Voto medio normalizzato prodotti conferiti" indica il voto medio relativo ai prodotti conferiti dell'istituzione rispetto al voto medio relativo ai prodotti conferiti delle Università dell'Area.

Istituzione	Graduatoria rispetto ai prodotti conferiti	Graduatoria rispetto ai prodotti attesi	Voto medio normalizzato prodotti conferiti	Voto medio prodotti conferiti (Ic=v/nc)	# Prodotti conferiti (nc)	Somma punteggi (v)	% Prodotti A	% Prodotti B	% Prodotti C	% Prodotti D	% Prodotti E	% Prodotti F	% Prodotti mancanti	(n/N) x 100	IRAS1 x 100
Pavia	1	1	1,25	0,83	99	82,4	63	22	11	1	2	1	1	1,76	2,39
Roma Tor Vergata	2	3	1,11	0,74	175	130	46,15	21,03	12,82	6,67	1,54	11,79	10,26	3,43	3,78
Milano Politecnico	3	9	1,10	0,74	159	117	40,31	23,04	10,47	6,28	3,14	16,75	16,75	3,36	3,4
Calabria (Arcavacata di Rende)	4	5	1,08	0,72	114	82,3	40,63	23,44	16,41	7,03	1,56	10,94	10,94	2,25	2,39
Torino Politecnico	4	2	1,08	0,72	100	72,1	48,08	21,15	14,42	6,73	3,85	5,77	3,85	1,83	2,09
Trento	5	3	1,06	0,71	87	61,8	44,09	21,51	16,13	8,6	3,23	6,45	6,45	1,64	1,8
Milano Bicocca	6	7	0,97	0,65	151	98,4	31,25	30	21,25	7,5	3,75	6,25	5,63	2,81	2,86
Udine	6	7	0,97	0,65	102	66,4	33,33	28,7	16,67	13,89	1,85	5,56	5,56	1,9	1,93
Firenze	7	10	0,96	0,64	172	110,25	31,22	27,51	18,52	8,99	3,17	10,58	8,99	3,32	3,2
Salerno	8	6	0,95	0,63	178	112,8	29,83	30,39	25,97	8,29	3,87	1,66	1,66	3,18	3,28
Genova	8	14	0,95	0,63	144	91,2	26,4	24,16	17,98	10,11	2,25	19,1	19,1	3,13	2,65
Catania	9	16	0,94	0,63	112	70,7	23,45	25,52	16,55	8,28	3,45	22,76	22,76	2,55	2,05
Perugia	10	11	0,93	0,62	97	60,5	33,04	17,86	19,64	6,25	9,82	13,39	13,39	1,97	1,76
L'Aquila	11	11	0,91	0,61	106	64,6	26,67	30,83	10,83	12,5	5,83	13,33	11,67	2,11	1,88
Modena e Reggio Emilia	12	13	0,88	0,59	82	48,2	24,18	28,57	17,58	17,58	2,2	9,89	9,89	1,6	1,4
Palermo	13	15	0,83	0,55	95	52,6	22,86	26,67	18,1	18,1	4,76	9,52	9,52	1,85	1,53
Bari	14	16	0,80	0,53	150	79,95	25,61	21,34	15,24	23,17	6,1	8,54	8,54	2,88	2,32
Messina	15	16	0,79	0,53	88	46,3	28,72	14,89	20,21	20,21	9,57	6,38	6,38	1,65	1,35

Tabella 5.6: Graduatoria per macrosettore di afferenza delle Università medie sulla base della valutazione media normalizzata relativa ai prodotti conferiti, e distribuzione dei prodotti nelle classi finali di merito (Eccellente -A; Elevato - B; Discreto -C; Accettabile -D; Limitato -E; Non valutabile - F). La graduatoria è calcolata sulla base del voto medio normalizzato rispetto ai prodotti conferiti. La dimensione dell'istituzione è determinata dal numero di prodotti attesi dagli addetti afferenti al Macrosettore concorsuale all'interno dell'istituzione. Per "Somma punteggi (v)" si intende la valutazione complessiva dell'istituzione ottenuta sommando i punteggi dei prodotti attesi dagli addetti incardinati e afferenti al Macrosettore concorsuale. Per "Voto Medio prodotti conferiti" si intende il rapporto tra la somma punteggi e il numero nc dei prodotti conferiti dalla istituzione. Il "Voto medio normalizzato prodotti conferiti" indica il voto medio rispetto ai prodotti conferiti della istituzione nel Macrosettore concorsuale rispetto al voto medio rispetto ai prodotti conferiti delle Università in quel Macrosettore concorsuale. Per questioni di privacy, la tabella non include le Università con meno di 5 prodotti attesi nel Macrosettore concorsuale .

MACRO_SC_add	Istituzione	Graduatoria rispetto ai prodotti conferiti	Graduatoria rispetto ai prodotti attesi	Voto medio normalizzato prodotti conferiti	Voto medio prodotti conferiti (Ic=v/nc)	# Prodotti conferiti (nc)	Somma punteggi (v)	% Prodotti A	% Prodotti B	% Prodotti C	% Prodotti D	% Prodotti E	% Prodotti F	% Prodotti mancanti
01/A (Matematica)	Pavia	1	1	1,22	0,83	99	82,40	63,00	22,00	11,00	1,00	2,00	1,00	1,00
	Pisa	2	3	1,11	0,76	143	108,90	45,68	24,69	9,26	5,56	2,47	12,35	11,73
	Milano	3	4	1,08	0,73	115	84,50	37,31	30,60	8,96	7,46	1,49	14,18	14,18
	Torino Politecnico	4	2	1,05	0,72	100	72,10	48,08	21,15	14,42	6,73	3,85	5,77	3,85
	Calabria (Arcavacata di Rende)	5	5	1,01	0,69	85	58,50	32,99	27,84	17,53	8,25	1,03	12,37	12,37
	Firenze	6	6	0,95	0,65	140	90,85	30,57	28,66	17,20	8,92	1,91	12,74	10,83
	Catania	7	9	0,92	0,63	74	46,50	22,11	27,37	16,84	9,47	2,11	22,11	22,11
	Torino	8	7	0,90	0,62	130	80,20	29,05	21,62	22,30	10,81	3,38	12,84	12,16
	Bari	9	8	0,86	0,59	92	54,15	26,42	23,58	16,98	16,98	2,83	13,21	13,21
	Genova	9	10	0,86	0,59	102	60,00	21,43	26,19	17,46	12,70	3,17	19,05	19,05
01/B (Informatica)	Roma La Sapienza	1	1	1,21	0,76	86	65,10	50,00	19,57	16,30	5,43	1,09	7,61	6,52
	Salerno	2	2	1,08	0,68	96	65,00	39,58	21,88	30,21	7,29	1,04	0,00	0,00
	Pisa	3	3	0,99	0,62	78	48,00	29,49	34,62	17,95	15,38	2,56	0,00	0,00
	Bologna	4	4	0,96	0,60	73	43,60	32,89	22,37	17,11	19,74	3,95	3,95	3,95
	Milano Bicocca	5	5	0,93	0,58	75	43,50	24,68	29,87	24,68	10,39	6,49	3,90	2,60
	Bari	6	6	0,71	0,44	58	25,80	24,14	17,24	12,07	34,48	12,07	0,00	0,00

Tabella 5.7: Graduatoria delle Università grandi sulla base della valutazione media normalizzata relativa ai prodotti conferiti, e distribuzione dei prodotti nelle classi finali di merito (Eccellente -A; Elevato - B; Discreto -C; Accettabile -D; Limitato -E; Non valutabile - F). La graduatoria è calcolata sulla base del voto medio normalizzato rispetto ai prodotti conferiti. Per "Somma punteggi (v)" si intende la valutazione complessiva dell'istituzione ottenuta sommando i punteggi dei prodotti attesi dagli addetti afferenti all'istituzione. Per "Voto Medio prodotti conferiti" si intende il rapporto tra la somma punteggi e il numero nc dei prodotti conferiti dalla istituzione. Il "Voto medio normalizzato prodotti conferiti" indica il voto medio relativo ai prodotti conferiti dell'istituzione rispetto al voto medio relativo ai prodotti conferiti delle Università dell'Area.

Istituzione	Graduatoria rispetto ai prodotti conferiti	Graduatoria rispetto ai prodotti attesi	Voto medio normalizzato prodotti conferiti	Voto medio prodotti conferiti (Ic=v/nc)	# Prodotti conferiti (nc)	Somma punteggi (v)	% Prodotti A	% Prodotti B	% Prodotti C	% Prodotti D	% Prodotti E	% Prodotti F	% Prodotti mancanti	(n/N) x 100	IRAS1 x 100
Roma La Sapienza	1	3	1,15	0,77	279	215,2	43,11	21,11	12,02	4,11	1,17	18,48	18,18	6,00	6,25
Padova	2	2	1,10	0,73	201	147,6	36,96	30,43	13,48	5,22	1,30	12,61	12,61	4,04	4,29
Pisa	3	1	1,06	0,71	221	156,9	40,42	27,92	12,08	8,75	2,50	8,33	7,92	4,22	4,56
Milano	4	5	1,03	0,69	255	176,3	37,19	25,26	14,74	10,88	1,40	10,53	10,53	5,01	5,12
Bologna	5	4	1,01	0,68	229	155,1	37,20	25,20	15,20	11,20	2,80	8,40	8,40	4,40	4,51
Torino	6	6	0,94	0,63	264	166,5	29,23	28,87	20,42	10,21	3,87	7,39	7,04	4,99	4,84
Napoli Federico II	7	6	0,93	0,62	230	143,7	31,56	28,69	14,75	13,52	5,74	5,74	5,74	4,29	4,18

Tabella 5.8: Graduatoria per macrosettore di afferenza delle Università grandi sulla base della valutazione media normalizzata relativa ai prodotti conferiti, e distribuzione dei prodotti nelle classi finali di merito (Eccellente -A; Elevato - B; Discreto -C; Accettabile -D; Limitato -E; Non valutabile - F). La graduatoria è calcolata sulla base del voto medio normalizzato rispetto ai prodotti conferiti. La dimensione dell'istituzione è determinata dal numero di prodotti attesi dagli addetti afferenti al Macrosettore concorsuale all'interno dell'istituzione. Per "Somma punteggi (v)" si intende la valutazione complessiva dell'istituzione ottenuta sommando i punteggi dei prodotti attesi dagli addetti incardinati e afferenti al Macrosettore concorsuale. Per "Voto Medio prodotti conferiti" si intende il rapporto tra la somma punteggi e il numero nc dei prodotti conferiti dalla istituzione. Il "Voto medio normalizzato prodotti conferiti" indica il voto medio rispetto ai prodotti conferiti della istituzione nel Macrosettore concorsuale rispetto al voto medio rispetto ai prodotti conferiti delle Università in quel Macrosettore concorsuale. Per questioni di privacy, la tabella non include le Università con meno di 5 prodotti attesi nel Macrosettore concorsuale .

MACRO_SC_add	Istituzione	Graduatoria rispetto ai prodotti conferiti	Graduatoria rispetto ai prodotti attesi	Voto medio normalizzato prodotti conferiti	Voto medio prodotti conferiti (Ic=v/nc)	# Prodotti conferiti (nc)	Somma punteggi (v)	% Prodotti A	% Prodotti B	% Prodotti C	% Prodotti D	% Prodotti E	% Prodotti F	% Prodotti mancanti
01/A (Matematica)	Roma Tor Vergata	1	1	1,079	0,78	155	120,80	50,88	19,88	13,45	4,68	0	11,11	9,36
	Roma La Sapienza	2	4	1,076	0,78	193	150,10	40,56	21,69	10,44	3,61	1,2	22,49	22,49
	Milano Politecnico	3	5	1,008	0,73	149	108,50	39,23	22,65	10,5	6,63	3,31	17,68	17,68
	Padova	4	3	0,995	0,72	175	125,80	35	30,50	15	5,50	1,5	12,50	12,5
	Bologna	5	2	0,989	0,71	156	111,50	39,08	26,44	14,37	7,47	2,3	10,34	10,34
	Napoli Federico II	6	6	0,864	0,62	188	117,40	31,5	29,50	13	13,50	6,5	6,00	6
01/B (Informatica)	Milano	1	2	1,009	0,66	140	91,80	37,09	20,53	19,87	13,91	1,32	7,28	7,28
	Torino	2	1	0,991	0,64	134	86,30	29,41	36,76	18,38	9,56	4,41	1,47	1,47

Tabella 5.9: Graduatoria deglil Enti di Ricerca vigilati e assimilati sulla base della valutazione media normalizzata relativa ai prodotti conferiti, e distribuzione dei prodotti nelle classi finali di merito (Eccellente - A; Elevato - B; Discreto -C; Accettabile -D; Limitato -E; Non valutabile - F).

Istituzione	Graduatoria rispetto ai prodotti conferiti	Graduatoria rispetto ai prodotti attesi	Voto medio normalizzato prodotti conferiti	Voto medio prodotti conferiti (Ic=v/nc)	# Prodotti conferiti (nc)	Somma punteggi (v)	% Prodotti A	% Prodotti B	% Prodotti C	% Prodotti D	% Prodotti E	% Prodotti F	% Prodotti mancanti	(n/N) x 100	IRAS1 x 100
IIT	1	1	1,58	0,97	10	9,7	90	10,00	0	0,00	0	0,00	0	1,04	1,74
INDAM	2	2	1,17	0,72	279	199,9	43,77	29,54	17,79	5,34	2,85	0,71	0,71	29,36	35,9
CNR	3	3	0,91	0,56	616	345,2	25,19	24,13	22,02	12,82	7,54	8,30	7,09	69,28	61,98

Tabella 5.10: Voti medi dell'Area 01 e dei macrosettori, distinti per Università (U), Enti (E) e Consorzi (C).

Tipo istituzione	MACRO_SC_add	Voto Medio Macrosettore	Voto Medio Area 01
U	01/A (Matematica)	0.604	0.606
	01/B (Informatica)	0.613	
E	01/A (Matematica)	0.677	0.581
	01/B (Informatica)	0.492	
C	01/B (Informatica)	0.7	0.7

Tabella 5.10: Confronto fra le valutazioni con MCQ e le valutazioni con AI/SJR

MAT/06

		MCQ					
		A	**B**	**C**	**D**	**E**	**IR**
SJR	**A**	29	4	0	0	0	8
	B	10	15	1	2	0	2
	C	4	13	4	2	0	1
	D	0	2	4	4	2	1
	E	0	0	0	2	4	0
	IR	8	0	1	1	0	21

MAT/06

		MCQ					
		A	**B**	**C**	**D**	**E**	**IR**
AI	**A**	16	0	0	0	0	1
	B	12	4	1	1	0	1
	C	0	3	0	0	0	0
	D	0	1	0	1	0	0
	E	0	0	0	1	0	0
	IR	2	0	0	1	0	11

MAT/07

		MCQ					
		A	**B**	**C**	**D**	**E**	**IR**
SJR	**A**	7	4	0	0	0	6
	B	33	2	2	3	0	5
	C	35	11	4	3	0	6
	D	13	34	11	8	0	5
	E	0	7	12	9	9	2
	IR	38	4	0	1	0	48

MAT/07

		MCQ					
		A	**B**	**C**	**D**	**E**	**IR**
AI	**A**	6	3	0	0	0	1
	B	25	3	2	0	0	2
	C	12	8	0	2	0	2
	D	5	17	5	4	3	5
	E	0	0	3	2	2	0
	IR	24	1	0	2	0	31

MAT/08

		MCQ					
		A	**B**	**C**	**D**	**E**	**IR**
SJR	**A**	37	0	0	0	0	4
	B	55	7	1	2	1	1
	C	9	22	2	0	0	3
	D	0	20	16	4	1	5
	E	0	1	4	3	5	3
	IR	35	5	0	0	1	32

MAT/08

		MCQ					
		A	**B**	**C**	**D**	**E**	**IR**
AI	**A**	50	0	0	0	0	3
	B	30	2	0	0	0	2
	C	1	6	0	0	0	0
	D	0	10	5	1	0	1
	E	0	1	1	2	0	1
	IR	13	1	0	0	0	14

MAT/09

		MCQ					
		A	**B**	**C**	**D**	**E**	**IR**
SJR	**A**	11	3	1	1	0	73
	B	10	0	2	6	0	6
	C	7	1	1	1	1	0
	D	0	1	3	2	0	1
	E	0	0	0	1	0	0
	IR	6	1	1	2	2	15

MAT/09

		MCQ					
		A	**B**	**C**	**D**	**E**	**IR**
AI	**A**	19	0	0	0	0	7
	B	1	3	1	1	1	1
	C	0	0	1	0	0	0
	D	0	0	0	0	0	0
	E	0	0	0	1	0	0
	IR	2	1	1	0	0	13

Tabella 5.12: Università con variazione superiore a 10 punti percentuali nella percentuale di prodotti nel top 50% fra la VQR 2004-2010 e la VQR 2011-2014

Istituzione	% Prodotti top 50 2004-2010	% Prodotti top 50 2011-2014	Differenza
Bari Politecnico	77,42	88,24	10,82
Bergamo	82,76	94,12	11,36
Bolzano	97,50	85,72	-11,78
Cagliari	59,62	75,64	16,02
Calabria (Arcavacata di Rende)	67,21	80,48	13,27
Cassino	100,00	72,73	-27,27
Ferrara	59,83	81,58	21,75
L'Aquila	79,67	68,33	-11,34
Milano Cattolica	53,66	66,67	13,01
Modena e Reggio Emilia	82,35	70,33	-12,02
Molise	76,47	33,33	-43,14
Napoli Federico II	54,73	75	20,27
Pisa Normale	84,85	100	15,15
Sannio	100,00	75	-25,00
Sassari	84,21	68,75	-15,46
Torino	67,15	78,52	11,37
Venezia Iuav	50,00	66,67	16,67

Tabella 5.13: Distribuzione percentuale del numero di autori dei prodotti di addetti dell'Area 01 per SSD addetto

		Numero di autori										
		1	**2**	**3**	**4**	**5**	**6**	**7**	**8**	**9**	**10**	**>10**
SSD add	**INF/01**	5,06	18,15	27,50	24,57	12,99	5,76	2,43	1,01	0,30	0,40	1,82
	MAT/01	30,88	38,24	25,00	2,94	0,00	2,94	0,00	0,00	0,00	0,00	0,00
	MAT/02	13,28	37,64	35,06	12,18	0,74	0,74	0,37	0,00	0,00	0,00	0,00
	MAT/03	15,19	44,51	28,72	9,17	1,80	0,30	0,15	0,15	0,00	0,00	0,00
	MAT/04	43,90	27,64	18,70	4,88	3,25	1,63	0,00	0,00	0,00	0,00	0,00
	MAT/05	11,68	38,73	35,25	11,90	1,48	0,67	0,15	0,00	0,15	0,00	0,00
	MAT/06	8,51	35,74	34,04	14,89	2,13	0,85	0,85	0,00	1,28	0,00	1,70
	MAT/07	12,68	34,60	33,51	11,96	1,99	2,72	1,09	0,72	0,00	0,36	0,36
	MAT/08	5,38	30,00	34,62	19,04	6,35	2,69	0,77	0,19	0,00	0,19	0,77
	MAT/09	3,52	23,94	39,79	25,35	5,99	0,35	0,35	0,35	0,00	0,00	0,35
	TOTALE	**9,89**	**30,42**	**31,49**	**16,88**	**5,97**	**2,69**	**1,07**	**0,45**	**0,18**	**0,18**	**0,78**

Tabella 5.14: Distribuzione percentuale del numero di autori dei prodotti di addetti dell'Area 01 per SSD di valutazione. In azzurro i SSD dell'Area 01

		Numero di autori										
		1	**2**	**3**	**4**	**5**	**6**	**7**	**8**	**9**	**10**	**>10**
SSD val	**AGR/***	0,00	16,67	0,00	50,00	0,00	16,67	16,67	0,00	0,00	0,00	0,00
	BIO/*	0,00	18,18	13,64	4,55	4,55	22,73	4,55	4,55	4,55	0,00	22,73
	CHIM/*	0,00	50,00	0,00	25,00	25,00	0,00	0,00	0,00	0,00	0,00	0,00
	FIS/* no 02	5,56	27,78	16,67	11,11	5,56	11,11	0,00	0,00	0,00	0,00	22,22
	FIS/02	8,33	50,00	16,67	0,00	8,33	0,00	0,00	0,00	0,00	0,00	16,67
	GEO/*	0,00	28,57	7,14	14,29	7,14	21,43	7,14	7,14	0,00	0,00	7,14
	ICAR/*	0,00	33,33	25,00	16,67	16,67	0,00	8,33	0,00	0,00	0,00	0,00
	INF/01	5,36	18,32	27,65	25,25	12,91	5,31	2,35	0,78	0,34	0,45	1,28
	ING-IND/*	0,00	26,67	33,33	20,00	10,00	0,00	3,33	0,00	3,33	3,33	0,00
	G-INF/* no	9,09	31,82	4,55	13,64	27,27	9,09	0,00	4,55	0,00	0,00	0,00
	ING-INF/05	0,82	13,11	29,51	25,41	13,93	9,02	2,46	3,28	0,00	0,00	2,46
	IUS/10	0,00	100,00	0,00	0,00	0,00	0,00	0,00	0,00	0,00	0,00	0,00
	L-ANT/*	50,00	50,00	0,00	0,00	0,00	0,00	0,00	0,00	0,00	0,00	0,00
	L-ART/06	100,00	0,00	0,00	0,00	0,00	0,00	0,00	0,00	0,00	0,00	0,00
	L-LIN/01	66,67	0,00	0,00	0,00	33,33	0,00	0,00	0,00	0,00	0,00	0,00
	M-FIL/02	0,00	66,67	33,33	0,00	0,00	0,00	0,00	0,00	0,00	0,00	0,00
	M-PSI/01	0,00	0,00	100,00	0,00	0,00	0,00	0,00	0,00	0,00	0,00	0,00
	MAT/01	26,76	43,66	23,94	4,23	0,00	1,41	0,00	0,00	0,00	0,00	0,00
	MAT/02	13,99	37,54	33,79	11,95	1,37	1,02	0,34	0,00	0,00	0,00	0,00
	MAT/03	14,92	44,92	29,02	9,34	1,31	0,33	0,00	0,16	0,00	0,00	0,00
	MAT/04	41,14	30,38	21,52	3,80	1,90	1,27	0,00	0,00	0,00	0,00	0,00
	MAT/05	11,86	38,81	36,06	11,70	1,10	0,39	0,00	0,00	0,08	0,00	0,00
	MAT/06	7,91	38,60	34,88	15,35	1,86	0,47	0,93	0,00	0,00	0,00	0,00
	MAT/07	12,10	34,52	34,16	12,46	2,14	3,02	0,53	0,53	0,00	0,18	0,36
	MAT/08	5,39	28,42	36,93	19,92	6,43	2,07	0,62	0,00	0,00	0,21	0,00
	MAT/09	3,96	24,82	39,57	23,74	6,47	0,36	0,36	0,36	0,00	0,00	0,36
	MED/*	4,35	4,35	17,39	4,35	8,70	8,70	17,39	0,00	8,70	0,00	26,09
	SECS-P/*	16,67	66,67	16,67	0,00	0,00	0,00	0,00	0,00	0,00	0,00	0,00
	SECS-S/*	0,00	45,45	27,27	18,18	0,00	0,00	9,09	0,00	0,00	0,00	0,00
	SPS/*	66,67	33,33	0,00	0,00	0,00	0,00	0,00	0,00	0,00	0,00	0,00
	VET/05	0,00	0,00	0,00	0,00	0,00	0,00	0,00	100,00	0,00	0,00	0,00
	TOTALE	9,89	30,42	31,49	16,88	5,97	2,69	1,07	0,45	0,18	0,18	0,78

Tabella A.1.1a: Distribuzione delle valutazioni importate dai settori AGR/, GEO/* e VET/**

SSD_VAL / SSD_ADD	AGR/02	AGR/07	AGR/11	AGR/16	GEO/04	GEO/08	GEO/10	GEO/12	VET/05
INF/01		1				2		2	1
MAT/01									
MAT/02									
MAT/03									
MAT/04									
MAT/05	1			1	1			2	
MAT/06			3				3		
MAT/07									
MAT/08					3			1	
MAT/09									
TOTALE	**1**	**1**	**3**	**1**	**4**	**2**	**3**	**5**	**1**

*Tabella A.1.1b: Distribuzione delle valutazioni importate dai settori BIO/**

SSD_ADD \ SSD_VAL	BIO/03	BIO/07	BIO/09	BIO/11	BIO/13	BIO/16	BIO/18	BIO/19
INF/01		3	1	3	2		2	
MAT/01								
MAT/02								
MAT/03								
MAT/04								
MAT/05								
MAT/06		1	1					
MAT/07		1			1			
MAT/08	1	2	1			1		1
MAT/09		1						
TOTALE	**1**	**8**	**3**	**3**	**3**	**1**	**2**	**1**

Tabella A.1.1c: Distribuzione delle valutazioni importate dai settori CHIM/ e FIS/**

SSD_VAL / SSD_ADD	CHIM/02	CHIM/03	FIS/01	FIS/02	FIS/03	FIS/05	FIS/06	FIS/07
INF/01			3	3		1		3
MAT/01								
MAT/02								
MAT/03				1				
MAT/04								
MAT/05	1				1		1	
MAT/06				1				
MAT/07				6	5			3
MAT/08	1	2		1		1		
MAT/09								
TOTALE	**2**	**2**	**3**	**12**	**6**	**2**	**1**	**6**

*Tabella A.1.1d: Distribuzione delle valutazioni importate dai settori ICAR/**

SSD_VAL / SSD_ADD	ICAR/05	ICAR/08	ICAR/12	ICAR/13	ICAR/15	ICAR/17	ICAR/18	ICAR/19	ICAR/22
INF/01	1						1		1
MAT/01									
MAT/02									
MAT/03			1						
MAT/04									
MAT/05		1		1		1		2	
MAT/06									
MAT/07					1		1	1	
MAT/08									
MAT/09									
TOTALE	**1**	**1**	**1**	**1**	**1**	**1**	**2**	**3**	**1**

*Tabella A.1.1e: Distribuzione delle valutazioni importate dai settori ING-IND/**

SSD_VAL / SSD_ADD	ING-IND/02	ING-IND/06	ING-IND/07	ING-IND/08	ING-IND/10	ING-IND/12	ING-IND/14	ING-IND/15	ING-IND/16	ING-IND/22	ING-IND/32	ING-IND/33	ING-IND/34	ING-IND/35
INF/01									1					
MAT/01														
MAT/02														
MAT/03														
MAT/04														
MAT/05							3							
MAT/06						2								
MAT/07		6	1		1		1	1		2				
MAT/08				1						1	3		1	
MAT/09	2											1		3
TOTALE	**2**	**6**	**1**	**1**	**1**	**2**	**4**	**1**	**1**	**3**	**3**	**1**	**1**	**3**

*Tabella A.1.1f: Distribuzione delle valutazioni importate dai settori ING-INF/**

SSD_VAL / SSD_ADD	ING-INF/01	ING-INF/03	ING-INF/04	ING-INF/05	ING-INF/06	ING-INF/07
INF/01	2	8		114	4	3
MAT/01				2		
MAT/02						
MAT/03						
MAT/04						
MAT/05				1		
MAT/06		1				
MAT/07			1	3	1	
MAT/08				2	1	
MAT/09			1			
TOTALE	**2**	**9**	**2**	**121**	**6**	**3**

Tabella A.1.1g: Distribuzione delle valutazioni importate dai settori IUS/, L-ANT/*, L-ART/*, L-LIN/*, M-FIL/* e M-PSI/**

SSD_ADD \ SSD_VAL	IUS/10	L-ANT/09	L-ANT/10	L-ART/06	L-LIN/01	M-FIL/02	M-PSI/01
INF/01	1		1	1	1	1	
MAT/01						1	
MAT/02							
MAT/03						1	
MAT/04							
MAT/05							
MAT/06							
MAT/07		1			2		1
MAT/08							
MAT/09							
TOTALE	**1**	**1**	**1**	**1**	**3**	**3**	**1**

*Tabella A.1.1h: Distribuzione delle valutazioni importate dai settori MED/**

SSD_ADD \ SSD_VAL	MED/01	MED/04	MED/10	MED/17	MED/26	MED/30	MED/36	MED/38	MED/39	MED/40	MED/41	MED/42	MED/45	MED/46
INF/01	1					1		1	1			1	1	1
MAT/01														
MAT/02														
MAT/03	2													
MAT/04		1												
MAT/05				2				1						
MAT/06	2				1					1	1	3		
MAT/07			1											
MAT/08							1							
MAT/09														
TOTALE	**5**	**1**	**1**	**2**	**1**	**1**	**1**	**2**	**1**	**1**	**1**	**4**	**1**	**1**

Tabella A.1.1i: Distribuzione delle valutazioni importate dai settori SECS-P/, SECS-S/* e SPS/**

SSD_ADD \ SSD_VAL	SECS-P/01	SECS-P/03	SECS-P/10	SECS-S/01	SECS-S/06	SPS/04	SPS/08	SPS/10
INF/01			1			1	1	
MAT/01								
MAT/02					1			
MAT/03	1			1	1			
MAT/04								
MAT/05		1		1				
MAT/06	1			1	1			
MAT/07			1	1				
MAT/08					2			1
MAT/09			1		2			
TOTALE	**2**	**1**	**3**	**4**	**7**	**1**	**1**	**1**

Tabella A.1.1j: Distribuzione delle valutazioni all'interno dei SSD dell'Area 01

SSD_VAL / SSD_ADD	INF/01	MAT/01	MAT/02	MAT/03	MAT/04	MAT/05	MAT/06	MAT/07	MAT/08	MAT/09
INF/01	1739	10	10	9			5	9	4	15
MAT/01	4	57	4							
MAT/02	2	3	251	5	7		1	1		
MAT/03	10	1	23	580	15	12	1	12	3	
MAT/04	1			2	118				1	
MAT/05	3		3	6	17	1241	11	34	11	5
MAT/06				1		11	188	11		1
MAT/07	2		1	5		6	8	481	5	1
MAT/08	12		1	1	1	3	1	13	458	2
MAT/09	17			1				1		254
TOTALE	**1790**	**71**	**293**	**610**	**158**	**1273**	**215**	**562**	**482**	**278**

Tabella A.1.2: Distribuzione delle classi di merito (Eccellente -A; Elevato - B; Discreto -C; Accettabile -D; Limitato -E; Non valutabile - F) in funzione del SSD di valutazione (SSD_val)

SSD_val	# Prodotti A	# Prodotti B	# Prodotti C	# Prodotti D	# Prodotti E	# Prodotti F	Totale complessivo
AGR/02		1					1
AGR/07	1						1
AGR/11	1		2				3
AGR/16			1				1
BIO/03		1					1
BIO/07	3	1	1	2	1		8
BIO/09		2	1				3
BIO/11			2		1		3
BIO/13	1	2					3
BIO/16			1				1
BIO/18	1	1					2
BIO/19				1			1
CHIM/02		2					2
CHIM/03	1			1			2
FIS/01	2	1					3
FIS/02	2	4		5	1		12
FIS/03	3		2	1			6
FIS/05	1		1				2
FIS/06			1				1
FIS/07	2	2	1	1			6
GEO/04	1	2	1				4
GEO/08		1	1				2
GEO/10			1	1	1		3
GEO/12	1	1	2	1			5
ICAR/05			1				1
ICAR/08	1						1
ICAR/12	1						1
ICAR/13				1			1
ICAR/15			1				1
ICAR/17				1			1
ICAR/18		1	1				2
ICAR/19		1	2				3
ICAR/22			1				1
INF/01	613	465	388	228	92	4	1790
ING-IND/02	1		1				2
ING-IND/06	3	1	1	1			6
ING-IND/07				1			1
ING-IND/08				1			1
ING-IND/10		1					1
ING-IND/12		1	1				2
ING-IND/14	1	1	1	1			4
ING-IND/15				1			1
ING-IND/16			1				1
ING-IND/22		1		2			3
ING-IND/32	1		1	1			3
ING-IND/33	1						1
ING-IND/34			1				1
ING-IND/35	1		2				3
ING-INF/01	1		1				2
ING-INF/03	2	1	1	4	1		9
ING-INF/04		2					2
ING-INF/05	30	32	29	11	14	6	122
ING-INF/06	1	1	3	1			6

ING-INF/07	1	2					3
IUS/10				1			1
L-ANT/09		1					1
L-ANT/10		1					1
L-ART/06					1		1
L-LIN/01	1			1	1		3
MAT/01	20	25	11	14	1		71
MAT/02	80	104	64	33	8	4	293
MAT/03	221	185	93	73	35	3	610
MAT/04	20	44	33	31	29	1	158
MAT/05	593	375	196	82	21	6	1273
MAT/06	91	62	38	20	4		215
MAT/07	204	149	106	80	22	1	562
MAT/08	243	127	67	29	16		482
MAT/09	163	70	28	15	1	1	278
MED/01		3	1	1			5
MED/04		1					1
MED/10			1				1
MED/17		1	1				2
MED/26		1					1
MED/30		1					1
MED/36			1				1
MED/38	1		1				2
MED/39				1			1
MED/40	1						1
MED/41		1					1
MED/42	1	2	1				4
MED/45					1		1
MED/46			1				1
M-FIL/02		1	1	1			3
M-PSI/01		1					1
SECS-P/01	2						2
SECS-P/03	1						1
SECS-P/10	1	1	1				3
SECS-S/01	3				1		4
SECS-S/06	1	3	1	1	1		7
SPS/04		1					1
SPS/08		1					1
SPS/10					1		1
VET/05		1					1
TOTALE	**2325**	**1693**	**1101**	**650**	**254**	**26**	**6049**

Tabella A.2.1: Distribuzione delle classi di merito (Eccellente -A; Elevato - B; Discreto -C; Accettabile -D; Limitato -E; Non valutabile - F) di prodotti valutati nel SSD MAT/04 in funzione del SSD dell'addetto

SSD_VAL MAT/04								
SSD_ADD	**% Prodotti A**	**% Prodotti B**	**% Prodotti C**	**% Prodotti D**	**% Prodotti E**	**% Prodotti F**	**# Totale complessivo**	**Voto medio**
MAT/02	0,00	0,00	14,29	14,29	71,43	0,00	7	0,07
MAT/03	6,67	0,00	13,33	33,33	46,67	0,00	15	0,15
MAT/04	15,25	37,29	21,19	16,95	8,47	0,85	118	0,52
MAT/05	5,88	0,00	23,53	29,41	41,18	0,00	17	0,18
MAT/08	0,00	0,00	100,00	0,00	0,00	0,00	1	0,40

Tabella A.3.1: Elenco di tutte le riviste contenenti articoli inviati al GEV01 in ordine alfabetico. La tabella contiene per ogni rivista il numero complessivo di articoli sottoposti al GEV, e la loro distribuzione nelle classi di merito (Eccellente -A; Elevato - B; Discreto -C; Accettabile -D; Limitato -E; Non valutabile - F).

TITOLO RIVISTA	# Prodotti A	# Prodotti B	# Prodotti C	# Prodotti D	# Prodotti E	# Prodotti F	# Articoli Complessivi
4OR	0	0	2	0	0	0	2
8 1/2	0	0	0	0	1	0	1
ABSTRACT AND APPLIED ANALYSIS	1	3	6	0	0	0	10
ACCREDITATION AND QUALITY ASSURANCE	0	0	1	0	0	0	1
ACM COMPUTING SURVEYS	4	0	1	0	0	0	5
ACM INROADS	0	1	1	0	0	0	2
ACM JOURNAL OF EXPERIMENTAL ALGORITHMICS	0	1	0	0	0	0	1
ACM JOURNAL ON COMPUTING AND CULTURAL HERITAGE	0	3	0	0	0	0	3
ACM SIGPLAN NOTICES	1	0	0	0	0	0	1
ACM TRANSACTIONS ON AUTONOMOUS AND ADAPTIVE SYSTEMS	3	0	1	0	0	0	4
ACM TRANSACTIONS ON COMPUTATIONAL LOGIC	11	1	0	0	0	0	12
ACM TRANSACTIONS ON COMPUTER-HUMAN INTERACTION	1	0	0	0	0	0	1
ACM TRANSACTIONS ON COMPUTING EDUCATION	0	0	0	0	1	0	1
ACM TRANSACTIONS ON DATABASE SYSTEMS	3	0	0	0	0	0	3
ACM TRANSACTIONS ON DESIGN AUTOMATION OF ELECTRONIC SYSTEMS	0	1	0	0	0	0	1
ACM TRANSACTIONS ON EMBEDDED COMPUTING SYSTEMS	0	1	0	0	0	0	1
ACM TRANSACTIONS ON GRAPHICS	12	0	0	0	0	0	12
ACM TRANSACTIONS ON INFORMATION AND SYSTEM SECURITY	1	0	0	0	0	0	1

ACM TRANSACTIONS ON INFORMATION SYSTEMS	1	0	1	0	0	0	2
ACM TRANSACTIONS ON INTELLIGENT SYSTEMS AND TECHNOLOGY	3	0	0	1	0	0	4
ACM TRANSACTIONS ON INTERACTIVE INTELLIGENT SYSTEMS	1	1	0	0	0	0	2
ACM TRANSACTIONS ON INTERNET TECHNOLOGY	0	1	0	0	0	0	1
ACM TRANSACTIONS ON KNOWLEDGE DISCOVERY FROM DATA	2	0	0	0	0	0	2
ACM TRANSACTIONS ON MATHEMATICAL SOFTWARE	1	0	0	0	0	0	1
ACM TRANSACTIONS ON MODELING AND COMPUTER SIMULATION	0	1	0	0	0	0	1
ACM TRANSACTIONS ON MULTIMEDIA COMPUTING, COMMUNICATIONS AND APPLICATIONS	0	2	0	1	0	0	3
ACM TRANSACTIONS ON PROGRAMMING LANGUAGES AND SYSTEMS	2	0	0	0	0	0	2
ACM TRANSACTIONS ON SENSOR NETWORKS	1	0	0	0	0	0	1
ACM TRANSACTIONS ON SOFTWARE ENGINEERING AND METHODOLOGY	6	0	0	0	0	0	6
ACM TRANSACTIONS ON SPEECH AND LANGUAGE PROCESSING	0	1	0	0	0	0	1
ACM TRANSACTIONS ON THE WEB	3	0	0	0	0	0	3
ACTA ACUSTICA UNITED WITH ACUSTICA	0	0	0	1	1	0	2
ACTA APPLICANDAE MATHEMATICAE	3	3	4	1	0	0	11
ACTA ARITHMETICA	0	1	1	0	0	0	2
ACTA CONCORDIUM	0	0	1	0	0	0	1
ACTA CRYSTALLOGRAPHICA. SECTION D, BIOLOGICAL CRYSTALLOGRAPHY	0	1	0	0	0	0	1
ACTA INFORMATICA	0	0	1	0	0	0	1
ACTA MATHEMATICA HUNGARICA	0	0	1	2	0	0	3
ACTA MATHEMATICA SINICA	0	0	0	1	0	0	1
ACTA MECHANICA	0	0	0	1	0	0	1

ACTA NUMERICA	2	0	0	0	0	0	2
ACTA POLYTECHNICA CTU PROCEEDINGS	0	0	0	0	1	0	1
ACTA TROPICA	0	1	1	0	0	0	2
AD HOC NETWORKS	6	1	0	0	0	0	7
ADVANCED MATERIALS RESEARCH	0	0	1	1	0	0	2
ADVANCED NONLINEAR STUDIES	0	7	2	1	0	0	10
ADVANCES IN APPLIED MATHEMATICS	2	4	0	0	0	0	6
ADVANCES IN APPLIED PROBABILITY	1	1	0	0	0	0	2
ADVANCES IN CALCULUS OF VARIATIONS	3	3	0	0	0	0	6
ADVANCES IN COMPUTATIONAL MATHEMATICS	3	6	2	0	0	0	11
ADVANCES IN COMPUTER SCIENCE AND ENGINEERING	0	0	0	1	0	0	1
ADVANCES IN DIFFERENCE EQUATIONS	1	0	0	0	0	0	1
ADVANCES IN DIFFERENTIAL EQUATIONS	2	5	2	0	0	0	9
ADVANCES IN GEOMETRY	0	1	2	0	0	0	3
ADVANCES IN INTERNET OF THINGS	0	0	0	1	0	0	1
ADVANCES IN MATHEMATICAL PHYSICS	0	0	1	0	0	0	1
ADVANCES IN MATHEMATICS	36	7	1	0	0	0	44
ADVANCES IN NONLINEAR ANALYSIS	1	0	0	0	0	0	1
ADVANCES IN THEORETICAL AND MATHEMATICAL PHYSICS	2	0	0	1	0	0	3
ADVANCES IN WATER RESOURCES	1	2	0	0	0	0	3
AEQUATIONES MATHEMATICAE	0	1	1	0	0	0	2
AGROLIFE SCIENTIFIC JOURNAL	0	0	0	1	0	0	1
AI COMMUNICATIONS	0	2	1	0	0	0	3
AIP ADVANCES	0	0	0	1	0	0	1
AIP CONFERENCE PROCEEDINGS	0	0	1	0	1	0	2
ALEA	0	1	0	0	0	0	1
ALGEBRA & NUMBER THEORY	2	0	0	0	0	0	2
ALGEBRA COLLOQUIUM	0	0	0	3	0	0	3
ALGEBRA UNIVERSALIS	0	2	1	0	0	0	3
ALGEBRAIC AND GEOMETRIC TOPOLOGY	0	2	0	0	0	0	2

ALGEBRAS AND REPRESENTATION THEORY	0	2	4	1	0	0	7
ALGORITHMICA	2	4	2	0	0	0	8
ALGORITHMS	0	0	3	0	0	0	3
ALGORITHMS FOR MOLECULAR BIOLOGY	0	0	1	0	0	0	1
ALICE & BOB	0	0	0	0	3	0	3
AMERICAN JOURNAL OF EPIDEMIOLOGY	0	1	0	0	0	0	1
AMERICAN JOURNAL OF MATHEMATICS	9	1	0	0	0	0	10
AMERICAN JOURNAL OF PHYSICS	0	0	0	1	0	0	1
ANALELE STIINTIFICE ALE UNIVERSITATII "AL.I. CUZA" DIN IASI. MATEMATICA	0	0	0	1	1	0	2
ANALELE UNIVERSITAţII OVIDIUS CONSTANTA. SERIA MATEMATICA	0	0	0	0	2	0	2
ANALYSIS & PDE	5	0	0	0	0	0	5
ANALYSIS AND APPLICATIONS	1	1	0	0	0	0	2
ANALYSIS AND GEOMETRY IN METRIC SPACES	0	1	0	0	0	0	1
ANNALES ACADEMIAE SCIENTIARUM FENNICAE. MATHEMATICA	0	3	1	0	0	0	4
ANNALES DE L INSTITUT HENRI POINCARÉ. ANALYSE NON LINÉAIRE	15	2	1	0	0	0	18
ANNALES DE LA FACULTE DES SCIENCES DE TOULOUSE	0	1	0	0	0	0	1
ANNALES DE L'INSTITUT FOURIER	2	4	0	0	0	0	6
ANNALES DE L'INSTITUT HENRI POINCARE-PROBABILITES ET	2	0	0	0	0	0	2
ANNALES HENRI POINCARE'	0	4	2	0	0	0	6
ANNALES SCIENTIFIQUES DE L'ECOLE NORMALE SUPERIEURE	3	0	0	0	0	0	3
ANNALI DELLA PUBBLICA ISTRUZIONE	0	0	0	0	1	0	1
ANNALI DELLA SCUOLA NORMALE SUPERIORE DI PISA. CLASSE DI SCIENZE	12	2	1	0	0	0	15
ANNALI DELL'UNIVERSITÀ DI FERRARA. SEZIONE 7: SCIENZE MATEMATICHE	0	0	1	0	1	0	2
ANNALI DI MATEMATICA PURA ED APPLICATA	14	15	6	0	0	0	35
ANNALS OF GEOPHYSICS	0	1	0	0	0	0	1

ANNALS OF GLOBAL ANALYSIS AND GEOMETRY	0	2	0	0	0	0	2
ANNALS OF MATHEMATICS	7	0	0	0	0	0	7
ANNALS OF MATHEMATICS AND OF ARTIFICIAL INTELLIGENCE	0	2	0	0	0	0	2
ANNALS OF OPERATIONS RESEARCH	0	2	1	2	0	0	5
ANNALS OF PHYSICS	1	1	0	0	0	0	2
ANNALS OF PROBABILITY	7	1	0	0	0	0	8
ANNALS OF PURE AND APPLIED LOGIC	3	2	2	0	0	0	7
ANNALS OF STATISTICS	2	0	0	0	0	0	2
ANNALS. SERIES ON SCIENCE OF MATHEMATICS	0	0	0	1	0	0	1
APLIMAT - JOURNAL OF APPLIED MATHEMATICS	0	1	1	0	0	0	2
APPLICABLE ALGEBRA IN ENGINEERING COMMUNICATION AND COMPUTING	0	0	1	0	0	0	1
APPLICABLE ANALYSIS	0	0	2	0	0	0	2
APPLICABLE ANALYSIS AND DISCRETE MATHEMATICS	0	1	0	0	0	0	1
APPLICATIONS OF MATHEMATICS	0	0	0	1	0	0	1
APPLIED AND COMPUTATIONAL HARMONIC ANALYSIS	1	2	1	0	0	0	4
APPLIED CATEGORICAL STRUCTURES	0	0	2	1	0	0	3
APPLIED COMPUTATIONAL INTELLIGENCE AND SOFT COMPUTING	0	0	1	0	0	0	1
APPLIED GENERAL TOPOLOGY	0	0	0	0	1	0	1
APPLIED INTELLIGENCE	0	1	0	0	0	0	1
APPLIED MATHEMATICAL MODELLING	0	1	2	2	0	0	5
APPLIED MATHEMATICAL SCIENCES	0	0	0	6	11	0	17
APPLIED MATHEMATICS	0	0	0	0	1	0	1
APPLIED MATHEMATICS & INFORMATION SCIENCES	0	0	0	1	0	0	1
APPLIED MATHEMATICS AND COMPUTATION	2	6	10	6	2	0	26
APPLIED MATHEMATICS AND OPTIMIZATION	2	1	2	0	0	0	5

APPLIED MATHEMATICS LETTERS	6	3	0	2	0	0	11
APPLIED NUMERICAL MATHEMATICS	4	7	1	1	0	0	13
APPLIED ONTOLOGY	0	1	1	0	1	0	3
APPLIED PHYSICS LETTERS	1	0	0	0	0	0	1
APPLIED SCIENCES	0	0	0	0	1	0	1
APPLIED SOFT COMPUTING	2	3	0	0	0	0	5
APPLIED SOIL ECOLOGY	0	1	0	0	0	0	1
APPLIED STOCHASTIC MODELS IN BUSINESS AND INDUSTRY	1	0	0	0	0	0	1
ARCHAELOGICAL PROSPECTION	0	1	0	0	0	0	1
ARCHEOLOGIA E CALCOLATORI	0	1	0	0	0	0	1
ARCHIMEDE	0	0	0	2	4	2	8
ARCHIV DER MATHEMATIK	0	0	0	1	0	0	1
ARCHIVE FOR HISTORY OF EXACT SCIENCES	1	1	0	0	0	0	2
ARCHIVE FOR MATHEMATICAL LOGIC	0	0	0	1	0	0	1
ARCHIVE FOR RATIONAL MECHANICS AND ANALYSIS	33	4	0	0	0	0	37
ARCHIVES INTERNATIONALES D'HISTOIRE DES SCIENCES	0	0	1	0	0	0	1
ARCHIVES OF MECHANICS	0	0	0	0	1	0	1
ARCHIVUM MATHEMATICUM	0	0	1	1	0	0	2
ARKIV FÖR MATEMATIK	1	0	0	1	0	0	2
ARS COMBINATORIA	0	0	0	1	3	0	4
ARTIFICIAL INTELLIGENCE	10	0	0	0	0	0	10
ARTIFICIAL INTELLIGENCE AND LAW	0	1	1	0	0	0	2
ARTIFICIAL INTELLIGENCE IN MEDICINE	0	2	1	0	0	0	3
ARTIFICIAL INTELLIGENCE REVIEW	0	0	1	0	0	0	1
ASIAN JOURNAL OF FUZZY AND APPLIED MATHEMATICS	0	0	0	0	1	0	1
ASTRONOMY & ASTROPHYSICS	2	0	0	0	0	0	2
ASTROPARTICLE PHYSICS	1	0	0	0	0	0	1
ASYMPTOTIC ANALYSIS	0	0	3	1	0	0	4
ATMOSPHERIC MEASUREMENT TECHNIQUES	1	0	1	0	0	0	2

ATTI - ISTITUTO VENETO DI SCIENZE, LETTERE ED ARTI. CLASSE DI SCIENZE FISICHE, MATEMATICHE E NATURALI	0	0	1	0	0	0	1
ATTI DEL SEMINARIO MATEMATICO E FISICO DEL'UNIVERSITÀ DI MODENA E REGGIO EMILIA	0	0	0	1	0	0	1
ATTI DELLA ACCADEMIA NAZIONALE DEI LINCEI. RENDICONTI LINCEI. MATEMATICA E APPLICAZIONI	0	8	6	0	0	0	14
ATTI DELLA ACCADEMIA PELORITANA DEI PERICOLANTI, CLASSE DI SCIENZE FISICHE, MATEMATICHE E NATURALI	0	0	0	0	1	0	1
ATTI E MEMORIE. MEMORIE SCIENTIFICHE, GIURIDICHE, LETTERARIE. ACCADEMIA NAZIONALE DI SCIENZE LETTERE E ARTI DI MODENA	0	0	0	1	0	0	1
AUTOMATED SOFTWARE ENGINEERING	0	1	0	0	0	0	1
AUTOMATICA	2	2	0	0	0	0	4
AUTONOMOUS AGENTS AND MULTI-AGENT SYSTEMS	3	1	0	0	0	0	4
BALKAN JOURNAL OF GEOMETRY AND ITS APPLICATIONS	0	0	0	0	2	0	2
BAYESIAN ANALYSIS	0	1	0	0	0	0	1
BEITRAGE ZUR ALGEBRA UND GEOMETRIE	0	0	2	0	0	0	2
BERNOULLI	3	1	1	0	0	0	5
BIODATA MINING	0	1	1	0	0	0	2
BIOINFORMATICS	11	2	3	0	0	0	16
BIOINFORMATION	1	0	0	0	0	0	1
BIOMECHANICS AND MODELING IN MECHANOBIOLOGY	0	1	1	0	0	0	2
BIOMED RESEARCH INTERNATIONAL	0	0	1	1	0	0	2
BIOSYSTEMS	0	0	1	1	0	0	2
BIOTECHNOLOGY ADVANCES	0	0	1	0	0	0	1
BIT	0	2	1	0	0	0	3
BIT NUMERICAL MATHEMATICS	1	0	0	0	0	0	1
BLOOD TRANSFUSION	0	0	1	1	0	0	2

BMC BIOINFORMATICS	9	14	1	0	0	0	24
BMC GENOMICS	0	1	0	1	0	0	2
BMC MEDICAL GENOMICS	0	0	1	0	0	0	1
BMC PUBLIC HEALTH	0	1	0	0	0	0	1
BMC SYSTEMS BIOLOGY	0	0	1	0	0	0	1
BOLETÍN DE LA SOCIEDAD MATEMÁTICA MEXICANA	0	0	0	1	0	0	1
BOLLETTINO DELLA SOCIETA' DI STUDI FIORENTINI	0	0	1	0	0	0	1
BOLLETTINO DELLA UNIONE MATEMATICA ITALIANA	0	0	0	2	0	0	2
BOLLETTINO DI MATEMATICA PURA E APPLICATA	0	0	0	0	1	0	1
BOLLETTINO DI STORIA DELLE SCIENZE MATEMATICHE	4	2	0	0	0	0	6
BOUNDARY VALUE PROBLEMS	1	4	3	0	0	0	8
BRAIN RESEARCH	1	0	0	0	0	0	1
BRIEFINGS IN BIOINFORMATICS	1	1	0	0	0	0	2
BRITISH JOURNAL OF EDUCATIONAL TECHNOLOGY	0	0	0	0	1	0	1
BULLETIN BRAZILIAN MATHEMATICAL SOCIETY	0	1	0	0	0	0	1
BULLETIN DES SCIENCES MATHEMATIQUES	0	0	2	1	0	0	3
BULLETIN MATHÉMATIQUE DE LA SOCIÉTÉ DES SCIENCES MATHÉMATIQUES DE ROUMANIE	0	0	0	0	1	0	1
BULLETIN OF MATHEMATICAL BIOLOGY	1	0	0	0	0	0	1
BULLETIN OF THE AUSTRALIAN MATHEMATICAL SOCIETY	0	1	1	4	0	0	6
BULLETIN OF THE BELGIAN MATHEMATICAL SOCIETY SIMON STEVIN	0	0	0	1	0	0	1
BULLETIN OF THE KOREAN MATHEMATICAL SOCIETY	0	0	1	1	0	0	2
BULLETIN OF THE LONDON MATHEMATICAL SOCIETY	0	5	0	0	0	0	5

BULLETIN OF THE POLISH ACADEMY OF SCIENCES. MATHEMATICS	0	0	1	0	0	0	1
CALCOLO	0	1	3	0	0	0	4
CALCULUS OF VARIATIONS AND PARTIAL DIFFERENTIAL EQUATIONS	33	7	1	0	0	1	42
CANADIAN JOURNAL OF MATHEMATICS-JOURNAL CANADIEN DE MATHEMATIQUES	2	4	0	0	0	0	6
CANADIAN MATHEMATICAL BULLETIN	0	0	0	1	0	0	1
CELESTIAL MECHANICS & DYNAMICAL ASTRONOMY	0	0	0	1	0	0	1
CENTRAL EUROPEAN JOURNAL OF MATHEMATICS	0	0	1	3	0	0	4
CHAOS	0	0	0	1	0	0	1
CHAOS, SOLITONS AND FRACTALS	0	1	0	0	0	0	1
CHEMICAL GEOLOGY	0	1	0	0	0	0	1
CHEMOMETRICS AND INTELLIGENT LABORATORY SYSTEMS	0	0	0	1	0	0	1
CHINESE ANNALS OF MATHEMATICS SERIES B	0	0	1	0	0	0	1
CIBERSPAZIO E DIRITTO	0	0	0	0	1	0	1
CIRP - JOURNAL OF MANUFACTURING SCIENCE AND TECHNOLOGY	0	1	0	0	0	0	1
CLASSICAL AND QUANTUM GRAVITY	0	3	3	3	1	0	10
CLINICAL CHEMISTRY AND LABORATORY MEDICINE	0	0	1	0	0	0	1
CLINICAL INFECTIOUS DISEASES	0	1	0	0	0	0	1
CLUSTER COMPUTING	0	0	1	0	0	0	1
COGNITIVE COMPUTATION	0	2	0	2	0	0	4
COGNITIVE PROCESSING	0	0	0	1	0	0	1
COGNITIVE SYSTEMS RESEARCH	0	0	1	0	0	0	1
COLLECTANEA MATHEMATICA	0	4	2	0	0	0	6
COMMENTARII MATHEMATICI HELVETICI	5	1	0	0	0	0	6
COMMENTATIONES MATHEMATICAE	0	1	0	0	0	0	1
COMMUNICATIONS IN ALGEBRA	1	2	8	7	0	0	18

COMMUNICATIONS IN ANALYSIS AND GEOMETRY	1	1	1	0	0	0	3
COMMUNICATIONS IN APPLIED ANALYSIS	0	0	0	1	0	0	1
COMMUNICATIONS IN APPLIED AND INDUSTRIAL MATHEMATICS	0	0	2	0	1	0	3
COMMUNICATIONS IN COMPUTATIONAL PHYSICS	3	0	2	0	0	0	5
COMMUNICATIONS IN CONTEMPORARY MATHEMATICS	1	5	0	0	0	0	6
COMMUNICATIONS IN MATHEMATICAL PHYSICS	50	10	0	0	0	0	60
COMMUNICATIONS IN MATHEMATICAL SCIENCES	2	1	0	0	0	0	3
COMMUNICATIONS IN NONLINEAR SCIENCE & NUMERICAL SIMULATION	1	1	6	0	0	0	8
COMMUNICATIONS IN PARTIAL DIFFERENTIAL EQUATIONS	16	5	1	0	0	0	22
COMMUNICATIONS IN STATISTICS. THEORY AND METHODS	0	0	0	0	1	0	1
COMMUNICATIONS OF THE ACM	0	2	0	0	0	0	2
COMMUNICATIONS ON PURE AND APPLIED ANALYSIS	1	5	3	2	0	0	11
COMMUNICATIONS ON PURE AND APPLIED MATHEMATICS	15	0	0	0	0	0	15
COMMUNICATIONS ON STOCHASTIC ANALYSIS	0	1	0	0	0	0	1
COMPEL	0	0	0	1	0	0	1
COMPLEX ANALYSIS AND OPERATOR THEORY	0	1	0	1	0	0	2
COMPLEX VARIABLES AND ELLIPTIC EQUATIONS	0	0	0	1	1	0	2
COMPOSITE STRUCTURES	1	1	1	0	0	0	3
COMPOSITES. PART B, ENGINEERING	0	1	0	0	0	0	1
COMPOSITIO MATHEMATICA	5	0	0	0	0	0	5
COMPTES RENDUS MATHEMATIQUE	0	1	2	1	0	0	4
COMPUTATIONAL AND MATHEMATICAL METHODS IN MEDICINE	0	0	1	1	0	0	2

COMPUTATIONAL BIOLOGY AND CHEMISTRY	0	0	1	0	0	0	1
COMPUTATIONAL INTELLIGENCE	0	0	1	1	0	0	2
COMPUTATIONAL LINGUISTICS	1	0	0	0	0	0	1
COMPUTATIONAL MECHANICS	2	0	0	0	0	0	2
COMPUTATIONAL OPTIMIZATION AND APPLICATIONS	11	4	2	0	0	0	17
COMPUTATIONAL STATISTICS & DATA ANALYSIS	1	1	0	0	0	0	2
COMPUTER	1	4	1	0	0	0	6
COMPUTER AIDED GEOMETRIC DESIGN	0	3	0	0	0	0	3
COMPUTER COMMUNICATIONS	5	5	0	0	0	0	10
COMPUTER GRAPHICS FORUM	5	4	1	0	0	0	10
COMPUTER JOURNAL	1	2	4	0	0	0	7
COMPUTER LANGUAGES, SYSTEMS & STRUCTURES	0	3	0	1	0	0	4
COMPUTER METHODS AND PROGRAMS IN BIOMEDICINE	0	1	0	0	0	0	1
COMPUTER METHODS IN APPLIED MECHANICS AND ENGINEERING	16	0	0	0	0	0	16
COMPUTER MODELING IN ENGINEERING & SCIENCES	0	0	0	1	0	0	1
COMPUTER NETWORKS	4	2	0	0	0	0	6
COMPUTER PHYSICS COMMUNICATIONS	3	1	0	0	0	0	4
COMPUTER SCIENCE AND INFORMATION SYSTEMS	0	0	1	0	0	0	1
COMPUTER SPEECH AND LANGUAGE	1	0	0	0	0	0	1
COMPUTER STANDARDS & INTERFACES	1	0	0	1	0	0	2
COMPUTER SUPPORTED COOPERATIVE WORK	0	2	0	0	0	0	2
COMPUTER VISION AND IMAGE UNDERSTANDING	2	3	2	0	0	0	7
COMPUTER-AIDED DESIGN AND APPLICATIONS	0	0	1	1	0	0	2
COMPUTERIZED MEDICAL IMAGING AND GRAPHICS	0	1	0	1	0	0	2
COMPUTERS & FLUIDS	3	1	1	1	0	0	6

COMPUTERS & GEOSCIENCES	0	3	1	0	0	0	4
COMPUTERS & GRAPHICS	0	4	1	0	0	0	5
COMPUTERS & INDUSTRIAL ENGINEERING	0	1	0	0	0	0	1
COMPUTERS & MATHEMATICS WITH APPLICATIONS	5	12	4	1	0	0	22
COMPUTERS & OPERATIONS RESEARCH	28	7	0	1	0	0	36
COMPUTERS & SECURITY	2	0	1	1	0	0	4
COMPUTERS & STRUCTURES	0	1	1	0	0	0	2
COMPUTERS IN BIOLOGY AND MEDICINE	0	1	0	0	0	0	1
COMPUTERS IN ENTERTAINMENT	0	0	1	0	0	0	1
COMPUTERS IN INDUSTRY	0	0	1	0	0	0	1
COMPUTING	0	2	1	0	0	0	3
COMPUTING AND VISUALIZATION IN SCIENCE	0	0	1	0	0	0	1
CONCURRENCY AND COMPUTATION	0	2	7	0	0	0	9
CONNECTION SCIENCE	0	0	1	1	0	0	2
CONSTRAINTS	0	1	0	0	0	0	1
CONSTRUCTIVE APPROXIMATION	1	0	0	0	0	0	1
CONTEMPORARY MATHEMATICS	0	0	1	0	0	0	1
CONTEMPORARY PHYSICS	0	0	1	0	0	0	1
CONTINUUM MECHANICS AND THERMODYNAMICS	1	5	1	0	0	0	7
CRITICAL CARE	0	0	0	1	0	0	1
CRITICAL CARE MEDICINE	0	1	0	0	0	0	1
CZECHOSLOVAK MATHEMATICAL JOURNAL	0	0	0	2	0	0	2
DATA & KNOWLEDGE ENGINEERING	1	1	0	0	0	0	2
DATA MINING AND KNOWLEDGE DISCOVERY	3	0	0	0	0	0	3
DATA SCIENCE JOURNAL	0	0	0	0	1	0	1
DATABASE	1	0	0	0	0	0	1
DECISION SUPPORT SYSTEMS	1	0	0	0	0	0	1
DECISIONS IN ECONOMICS AND FINANCE	0	0	0	1	1	0	2
DESIGNS, CODES AND CRYPTOGRAPHY	1	5	4	0	0	0	10
DIAGNOSIS	0	0	0	0	1	0	1

DIDACTICA MATHEMATICAE	0	1	0	0	0	0	1
DIDÁCTICAS ESPECÍFICAS	0	0	0	1	0	0	1
DIFFERENTIAL AND INTEGRAL EQUATIONS	1	5	2	0	0	0	8
DIFFERENTIAL GEOMETRY AND ITS APPLICATIONS	0	2	3	2	0	0	7
DIFFICOLTÀ DI APPRENDIMENTO E DIDATTICA INCLUSIVA	0	0	0	0	1	0	1
DIGITAL SIGNAL PROCESSING	0	1	0	0	0	0	1
DIRITTO MERCATO TECNOLOGIA	0	0	0	0	1	0	1
DISCRETE AND CONTINUOUS DYNAMICAL SYSTEMS	8	18	7	2	0	0	35
DISCRETE AND CONTINUOUS DYNAMICAL SYSTEMS. SERIES B	0	2	0	0	0	0	2
DISCRETE AND CONTINUOUS DYNAMICAL SYSTEMS. SERIES B.	2	3	4	0	0	0	9
DISCRETE AND CONTINUOUS DYNAMICAL SYSTEMS. SERIES S	1	3	4	1	0	0	9
DISCRETE APPLIED MATHEMATICS	1	5	8	1	0	0	15
DISCRETE MATHEMATICS	1	2	10	9	0	0	22
DISCRETE MATHEMATICS AND THEORETICAL COMPUTER SCIENCE	0	0	1	1	0	0	2
DISCRETE OPTIMIZATION	0	0	1	0	0	0	1
DISCUSSIONES MATHEMATICAE. GRAPH THEORY	0	0	0	1	0	0	1
DISEGNARE CON...	0	0	0	1	0	0	1
DISPLAYS	0	0	1	0	0	0	1
DISTRIBUTED COMPUTING	1	1	1	0	0	0	3
D-LIB MAGAZINE	0	0	0	1	1	0	2
DOCUMENT NUMÉRIQUE	0	0	1	0	0	0	1
DOCUMENTA MATHEMATICA	1	1	0	0	0	0	2
DRUG DISCOVERY TODAY	0	0	1	0	0	0	1
DUKE MATHEMATICAL JOURNAL	7	0	0	0	0	0	7
DYNAMIC GAMES AND APPLICATIONS	0	0	1	0	0	0	1
DYNAMICS OF PARTIAL DIFFERENTIAL EQUATIONS	0	1	0	0	0	0	1

ECOLOGICAL INFORMATICS	0	0	1	0	0	0	1
ECOLOGICAL MODELLING	0	1	1	2	0	0	4
ECONOMIC THEORY	1	0	0	0	0	0	1
ECONOMICS BULLETIN	0	0	0	1	0	0	1
EDUCATION 2.0	0	0	0	1	0	0	1
EDUCATIONAL STUDIES IN MATHEMATICS	1	5	0	0	0	0	6
EDUCATIONAL TECHNOLOGY & SOCIETY	0	0	0	0	1	0	1
ELECTRONIC JOURNAL OF COMBINATORICS	1	4	3	1	0	0	9
ELECTRONIC JOURNAL OF DIFFERENTIAL EQUATIONS	0	1	1	3	0	0	5
ELECTRONIC JOURNAL OF PROBABILITY	6	1	0	0	0	0	7
ELECTRONIC JOURNAL OF STATISTICS	1	0	0	0	0	0	1
ELECTRONIC JOURNAL ON THE QUALITATIVE THEORY OF DIFFERENTIAL EQUATIONS	0	0	0	1	0	0	1
ELECTRONIC NOTES IN DISCRETE MATHEMATICS	0	0	1	1	0	0	2
ELECTRONIC NOTES IN THEORETICAL COMPUTER SCIENCE	0	0	2	2	0	0	4
ELECTRONIC PROCEEDINGS IN THEORETICAL COMPUTER SCIENCE	0	0	1	0	0	0	1
ELECTRONIC TRANSACTIONS ON NUMERICAL ANALYSIS	0	1	2	0	0	0	3
EMBNET JOURNAL	0	0	0	2	0	0	2
EMPIRICAL SOFTWARE ENGINEERING	4	1	0	0	0	0	5
ENERGIES	0	0	1	0	0	0	1
ENERGY	0	0	0	1	0	0	1
ENERGY ECONOMICS	1	0	0	0	0	0	1
ENERGY SYSTEMS	0	0	1	0	0	0	1
ENGINEERING APPLICATIONS OF ARTIFICIAL INTELLIGENCE	1	0	0	0	0	0	1
ENGINEERING FRACTURE MECHANICS	0	0	1	0	0	0	1
ENTROPY	0	1	1	1	0	0	3

ENVIRONMENTAL AND ECOLOGICAL STATISTICS	0	0	1	0	0	0	1
ENVIRONMENTAL EARTH SCIENCES	0	0	1	0	0	0	1
ENVIRONMENTAL ENGINEERING AND MANAGEMENT JOURNAL	0	0	1	0	0	0	1
ENVIRONMENTAL MODELLING & SOFTWARE	1	0	0	0	0	0	1
ENVIRONMENTAL POLLUTION	0	1	0	0	0	0	1
EPJ DATA SCIENCE	0	0	1	0	0	0	1
ERGODIC THEORY & DYNAMICAL SYSTEMS	1	0	1	0	0	0	2
ERKENNTNIS	0	0	0	1	0	0	1
ESAIM. COCV	6	5	1	0	0	0	12
ESAIM: PROBABILITY AND STATISTICS	0	1	0	0	0	0	1
ESAIM-CONTROL OPTIMISATION AND CALCULUS OF VARIATIONS	2	2	0	0	0	0	4
EURASIP JOURNAL ON ADVANCES IN SIGNAL PROCESSING	0	0	0	1	1	0	2
EURASIP JOURNAL ON BIOINFORMATICS AND SYSTEMS BIOLOGY	0	0	0	0	1	0	1
EURASIP JOURNAL ON WIRELESS COMMUNICATIONS AND NETWORKING	0	0	0	1	0	0	1
EURO JOURNAL ON COMPUTATIONAL OPTIMIZATION	0	1	0	0	0	0	1
EUROPEAN FINANCIAL MANAGEMENT	0	1	0	0	0	0	1
EUROPEAN JOURNAL OF APPLIED MATHEMATICS	1	2	0	0	0	0	3
EUROPEAN JOURNAL OF COMBINATORICS	1	6	2	0	0	0	9
EUROPEAN JOURNAL OF MECHANICS. A, SOLIDS	0	2	0	0	0	0	2
EUROPEAN JOURNAL OF MECHANICS. B, FLUIDS	0	2	0	0	0	0	2
EUROPEAN JOURNAL OF MEDICINAL CHEMISTRY	0	0	1	0	0	0	1
EUROPEAN JOURNAL OF OPERATIONAL RESEARCH	16	8	1	0	0	0	25
EUROPEAN JOURNAL OF PHYSICS	0	0	0	0	2	0	2

EUROPEAN PHYSICAL JOURNAL. B, CONDENSED MATTER AND COMPLEX SYSTEMS	0	0	0	1	0	0	1
EUROPEAN RESPIRATORY JOURNAL	0	0	0	1	0	0	1
EUROPHYSICS LETTERS	0	0	2	0	0	0	2
EVOLUTION EQUATIONS AND CONTROL THEORY	0	1	0	1	0	0	2
EXPERIMENTAL MATHEMATICS	0	1	0	0	0	0	1
EXPERT SYSTEMS	0	1	0	1	0	0	2
EXPERT SYSTEMS WITH APPLICATIONS	7	1	1	0	0	0	9
EXPOSITIONES MATHEMATICAE	0	1	2	1	0	0	4
EXTRACTA MATHEMATICAE	0	0	1	0	0	0	1
FAR EAST JOURNAL OF MATHEMATICAL SCIENCES: FJMS	0	0	0	1	2	0	3
FATIGUE & FRACTURE OF ENGINEERING MATERIALS & STRUCTURES	0	1	0	0	0	0	1
FEDERALISMI.IT	0	0	0	1	1	0	2
FILOMAT	0	0	1	1	0	0	2
FINANCE AND STOCHASTICS	2	0	0	0	0	0	2
FINITE FIELDS AND THEIR APPLICATIONS	3	4	1	1	0	0	9
FISH AND FISHERIES	1	0	0	0	0	0	1
FIXED POINT THEORY	0	0	1	1	0	0	2
FIXED POINT THEORY AND APPLICATIONS	1	0	1	0	0	0	2
FLEXIBLE SERVICES AND MANUFACTURING JOURNAL	0	1	0	0	0	0	1
FLUCTUATION AND NOISE LETTERS	0	0	0	0	2	0	2
FOR THE LEARNING OF MATHEMATICS	0	1	0	0	0	0	1
FORMAL ASPECTS OF COMPUTING	5	3	0	0	0	0	8
FORMAL METHODS IN SYSTEM DESIGN	2	4	0	0	0	0	6
FORUM MATHEMATICUM	2	5	3	2	0	0	12
FOUNDATIONS AND TRENDS IN HUMAN COMPUTER INTERACTION	0	1	0	0	0	0	1
FOUNDATIONS OF COMPUTATIONAL MATHEMATICS	3	0	0	0	0	0	3
FOUNDATIONS OF PHYSICS	0	0	0	1	0	0	1

FRONTIERS IN NEUROANATOMY	0	1	0	0	0	0	1
FRONTIERS IN PSYCHOLOGY	1	0	0	0	0	0	1
FUNDAMENTA INFORMATICAE	0	3	22	5	0	0	30
FUNDAMENTA MATHEMATICAE	0	2	2	0	0	0	4
FUTURE GENERATION COMPUTER SYSTEMS	5	5	0	0	0	0	10
FUZZY OPTIMIZATION AND DECISION MAKING	1	0	0	0	0	0	1
FUZZY SETS AND SYSTEMS	4	2	1	0	0	0	7
GARR NEWS	0	0	0	1	0	0	1
GENETIC EPIDEMIOLOGY	0	2	0	0	0	0	2
GEOCHRONOMETRIA	0	1	0	0	0	0	1
GEOINFORMATICA	1	0	1	0	0	0	2
GEOMETRIAE DEDICATA	0	2	3	1	0	0	6
GEOMETRIC AND FUNCTIONAL ANALYSIS	5	0	0	0	0	0	5
GEOMETRY & TOPOLOGY	7	0	0	0	0	0	7
GEOMORPHOLOGY	0	1	0	0	0	0	1
GEOPHYSICAL JOURNAL INTERNATIONAL	0	0	0	1	0	0	1
GEOPHYSICAL RESEARCH LETTERS	0	0	1	0	0	0	1
GEORGIAN MATHEMATICAL JOURNAL	0	0	1	1	0	0	2
GEOSCIENTIFIC MODEL DEVELOPMENT	1	0	0	0	0	0	1
GISCIENCE & REMOTE SENSING	0	0	1	0	0	0	1
GLASGOW MATHEMATICAL JOURNAL	0	0	1	1	0	0	2
GPS SOLUTIONS	0	0	1	0	0	0	1
GRAND N	0	1	0	0	0	0	1
GRAPHS AND COMBINATORICS	0	0	0	2	0	0	2
GYNECOLOGIC ONCOLOGY	1	0	0	0	0	0	1
HACETTEPE JOURNAL OF MATHEMATICS AND STATISTICS	0	0	0	1	0	0	1
HEALTH CARE MANAGEMENT SCIENCE	1	0	1	0	0	0	2
HEALTH ECONOMICS	1	0	0	0	0	0	1
HOMOLOGY, HOMOTOPY AND APPLICATIONS	0	1	0	0	0	0	1
HOUSTON JOURNAL OF MATHEMATICS	0	0	1	1	0	0	2

ICARUS	2	1	0	0	0	0	3
ID&A INTERACTION DESIGN & ARCHITECTURE(S)	0	0	0	1	0	0	1
IEEE ANNALS OF THE HISTORY OF COMPUTING	0	0	0	1	0	0	1
IEEE COMMUNICATIONS LETTERS	0	1	0	0	0	0	1
IEEE COMMUNICATIONS MAGAZINE	1	1	0	0	0	0	2
IEEE COMMUNICATIONS SURVEYS AND TUTORIALS	1	0	0	0	0	0	1
IEEE COMPUTATIONAL INTELLIGENCE MAGAZINE	0	1	0	0	0	0	1
IEEE COMPUTER GRAPHICS AND APPLICATIONS	0	2	1	0	0	0	3
IEEE EMBEDDED SYSTEMS LETTERS	0	0	1	0	0	0	1
IEEE INTELLIGENT SYSTEMS	1	2	0	0	0	0	3
IEEE JOURNAL OF BIOMEDICAL AND HEALTH INFORMATICS	0	0	1	0	0	0	1
IEEE JOURNAL OF SELECTED TOPICS IN APPLIED EARTH OBSERVATIONS AND REMOTE SENSING	0	0	1	0	0	0	1
IEEE PERVASIVE COMPUTING	0	0	1	0	0	0	1
IEEE SENSORS JOURNAL	0	1	0	0	0	0	1
IEEE SOFTWARE	0	2	0	0	0	0	2
IEEE SYSTEMS JOURNAL	2	1	0	0	0	0	3
IEEE TRANSACTIONS ON AFFECTIVE COMPUTING	1	0	0	0	0	0	1
IEEE TRANSACTIONS ON ANTENNAS AND PROPAGATION	1	0	0	0	0	0	1
IEEE TRANSACTIONS ON AUDIO, SPEECH, AND LANGUAGE PROCESSING	1	0	0	0	0	0	1
IEEE TRANSACTIONS ON AUTOMATIC CONTROL	0	1	0	0	0	0	1
IEEE TRANSACTIONS ON AUTOMATION SCIENCE AND ENGINEERING	0	1	0	0	0	0	1
IEEE TRANSACTIONS ON AUTONOMOUS MENTAL DEVELOPMENT	1	0	0	0	0	0	1

IEEE TRANSACTIONS ON BIOMEDICAL ENGINEERING	0	1	1	0	0	0	2
IEEE TRANSACTIONS ON CIRCUITS AND SYSTEMS FOR VIDEO TECHNOLOGY	0	1	0	0	0	0	1
IEEE TRANSACTIONS ON CLOUD COMPUTING	1	0	0	0	0	0	1
IEEE TRANSACTIONS ON COMPUTATIONAL INTELLIGENCE AND AI IN GAMES	0	0	1	0	0	0	1
IEEE TRANSACTIONS ON COMPUTERS	2	0	0	0	0	0	2
IEEE TRANSACTIONS ON DEPENDABLE AND SECURE COMPUTING	11	1	0	0	0	0	12
IEEE TRANSACTIONS ON EVOLUTIONARY COMPUTATION	1	0	0	0	0	0	1
IEEE TRANSACTIONS ON FUZZY SYSTEMS	1	0	0	0	0	0	1
IEEE TRANSACTIONS ON GEOSCIENCE AND REMOTE SENSING	1	1	0	0	0	0	2
IEEE TRANSACTIONS ON HUMAN-MACHINE SYSTEMS	1	0	0	0	0	0	1
IEEE TRANSACTIONS ON IMAGE PROCESSING	4	2	0	0	0	0	6
IEEE TRANSACTIONS ON INDUSTRIAL ELECTRONICS	1	0	0	0	0	0	1
IEEE TRANSACTIONS ON INDUSTRIAL INFORMATICS	0	1	0	0	0	0	1
IEEE TRANSACTIONS ON INDUSTRY APPLICATIONS	0	0	1	0	0	0	1
IEEE TRANSACTIONS ON INFORMATION FORENSICS AND SECURITY	5	0	0	0	0	0	5
IEEE TRANSACTIONS ON INFORMATION THEORY	12	1	0	0	0	0	13
IEEE TRANSACTIONS ON INSTRUMENTATION AND MEASUREMENT	1	1	0	0	0	0	2
IEEE TRANSACTIONS ON INTELLIGENT TRANSPORTATION SYSTEMS	2	0	0	0	0	0	2
IEEE TRANSACTIONS ON KNOWLEDGE AND DATA ENGINEERING	14	0	0	0	0	0	14
IEEE TRANSACTIONS ON LEARNING TECHNOLOGIES	0	1	0	0	0	0	1

IEEE TRANSACTIONS ON MEDICAL IMAGING	2	0	0	0	0	0	2
IEEE TRANSACTIONS ON MOBILE COMPUTING	10	0	0	0	0	0	10
IEEE TRANSACTIONS ON MULTIMEDIA	1	0	0	0	0	0	1
IEEE TRANSACTIONS ON NEURAL NETWORKS	2	0	0	0	0	0	2
IEEE TRANSACTIONS ON NEURAL NETWORKS AND LEARNING SYSTEMS	6	1	1	0	0	0	8
IEEE TRANSACTIONS ON PARALLEL AND DISTRIBUTED SYSTEMS	17	1	0	0	0	0	18
IEEE TRANSACTIONS ON PATTERN ANALYSIS AND MACHINE INTELLIGENCE	7	0	0	0	0	0	7
IEEE TRANSACTIONS ON SERVICES COMPUTING	5	0	0	0	0	0	5
IEEE TRANSACTIONS ON SIGNAL PROCESSING	2	0	0	0	0	0	2
IEEE TRANSACTIONS ON SOFTWARE ENGINEERING	8	0	0	0	0	0	8
IEEE TRANSACTIONS ON SYSTEMS MAN AND CYBERNETICS PART A-SYSTEMS AND HUMANS	3	1	0	0	0	0	4
IEEE TRANSACTIONS ON SYSTEMS MAN AND CYBERNETICS PART B-CYBERNETICS	3	0	0	0	0	0	3
IEEE TRANSACTIONS ON SYSTEMS, MAN, AND CYBERNETICS. PART C, APPLICATIONS AND REVIEWS	1	0	0	0	0	0	1
IEEE TRANSACTIONS ON SYSTEMS, MAN, AND CYBERNETICS. SYSTEMS	10	0	0	0	0	0	10
IEEE TRANSACTIONS ON VEHICULAR TECHNOLOGY	3	0	0	0	0	0	3
IEEE TRANSACTIONS ON VISUALIZATION AND COMPUTER GRAPHICS	3	3	0	0	0	0	6
IEEE TRANSACTIONS ON WIRELESS COMMUNICATIONS	3	0	0	0	0	0	3
IEEE/ACM TRANSACTIONS ON COMPUTATIONAL BIOLOGY AND BIOINFORMATICS	2	4	0	0	0	0	6

IEEE-ACM TRANSACTIONS ON NETWORKING	5	2	0	0	0	0	7
IET SOFTWARE	0	1	2	0	0	0	3
ILLINOIS JOURNAL OF MATHEMATICS	0	1	0	0	0	0	1
IMA JOURNAL OF APPLIED MATHEMATICS	1	0	1	1	0	0	3
IMA JOURNAL OF NUMERICAL ANALYSIS	6	3	1	0	0	0	10
IMAGE ANALYSIS & STEREOLOGY	0	0	0	0	1	0	1
IMAGE AND VISION COMPUTING	2	1	0	0	0	0	3
INDAGATIONES MATHEMATICAE	0	0	0	1	0	0	1
INDIANA UNIVERSITY MATHEMATICS JOURNAL	4	7	0	0	0	0	11
INFINITE DIMENSIONAL ANALYSIS QUANTUM PROBABILITY AND RELATED TOPICS	1	3	1	0	0	0	5
INFORMATICA	0	0	0	1	0	0	1
INFORMATICA E DIRITTO	0	0	0	0	1	0	1
INFORMATION AND COMPUTATION	21	2	0	0	0	0	23
INFORMATION AND SOFTWARE TECHNOLOGY	2	0	0	0	0	0	2
INFORMATION FUSION	0	1	0	0	0	0	1
INFORMATION PROCESSING & MANAGEMENT	1	6	0	0	0	0	7
INFORMATION PROCESSING LETTERS	0	0	2	3	0	0	5
INFORMATION RETRIEVAL	1	1	0	0	0	0	2
INFORMATION SCIENCES	19	0	0	0	0	0	19
INFORMATION SYSTEMS	4	1	1	0	0	0	6
INFORMATION SYSTEMS FRONTIERS	0	0	1	0	0	0	1
INFORMATION TECHNOLOGY AND LIBRARIES	0	0	1	0	0	0	1
INFORMATION VISUALIZATION	1	0	0	0	0	0	1
INFORMS JOURNAL ON COMPUTING	2	1	1	1	0	0	5
INSURANCE MATHEMATICS & ECONOMICS	0	2	0	0	0	0	2
INTEGRATED COMPUTER-AIDED ENGINEERING	0	0	0	1	0	0	1

INTEGRATION	0	0	1	0	0	0	1
INTELLIGENT DATA ANALYSIS	0	0	1	0	0	0	1
INTELLIGENZA ARTIFICIALE	0	0	0	2	1	0	3
INTERACTING WITH COMPUTERS	1	0	0	0	0	0	1
INTERACTIONS	0	0	1	0	0	0	1
INTERACTIVE LEARNING ENVIRONMENTS	0	0	1	0	0	0	1
INTERFACES AND FREE BOUNDARIES	1	2	0	0	0	0	3
INTERLENDING & DOCUMENT SUPPLY	0	0	1	0	0	0	1
INTERNATIONAL JOURNAL FOR NUMERICAL AND ANALYTICAL METHODS IN GEOMECHANICS	0	1	0	0	0	0	1
INTERNATIONAL JOURNAL FOR NUMERICAL METHODS IN BIOMEDICAL ENGINEERING	0	0	1	0	0	0	1
INTERNATIONAL JOURNAL FOR NUMERICAL METHODS IN ENGINEERING	2	2	0	0	0	0	4
INTERNATIONAL JOURNAL FOR NUMERICAL METHODS IN FLUIDS	3	0	2	0	0	0	5
INTERNATIONAL JOURNAL FOR THE HISTORY OF MATHEMATICS EDUCATION	1	1	0	0	0	0	2
INTERNATIONAL JOURNAL OF ALGEBRA AND COMPUTATION	0	0	2	0	0	0	2
INTERNATIONAL JOURNAL OF APPLIED MATHEMATICAL ANALYSIS AND APPLICATIONS	0	1	0	0	0	0	1
INTERNATIONAL JOURNAL OF APPLIED MATHEMATICS	0	0	1	0	0	0	1
INTERNATIONAL JOURNAL OF APPROXIMATE REASONING	4	1	1	0	0	1	7
INTERNATIONAL JOURNAL OF AUTONOMOUS AND ADAPTIVE COMMUNICATIONS SYSTEMS	0	0	0	1	0	0	1
INTERNATIONAL JOURNAL OF BIFURCATION AND CHAOS IN APPLIED SCIENCES AND ENGINEERING	0	0	0	1	0	0	1
INTERNATIONAL JOURNAL OF CIRCUITS, SYSTEMS AND SIGNAL PROCESSING	0	0	2	0	0	0	2

INTERNATIONAL JOURNAL OF COMBINATORICS	0	0	1	0	0	0	1
INTERNATIONAL JOURNAL OF COMMUNICATION SYSTEMS	0	0	0	2	0	0	2
INTERNATIONAL JOURNAL OF COMPUTATIONAL BIOLOGY AND DRUG DESIGN	0	0	0	0	1	0	1
INTERNATIONAL JOURNAL OF COMPUTATIONAL INTELLIGENCE SYSTEMS	0	0	0	1	0	0	1
INTERNATIONAL JOURNAL OF COMPUTATIONAL SCIENCE AND ENGINEERING	0	0	1	0	0	0	1
INTERNATIONAL JOURNAL OF COMPUTER MATHEMATICS	0	0	1	0	2	0	3
INTERNATIONAL JOURNAL OF COMPUTER VISION	3	1	0	0	0	0	4
INTERNATIONAL JOURNAL OF CRITICAL INFRASTRUCTURE PROTECTION	0	2	0	0	0	0	2
INTERNATIONAL JOURNAL OF DATA MINING, MODELLING AND MANAGEMENT	0	0	0	1	0	0	1
INTERNATIONAL JOURNAL OF DATA WAREHOUSING AND MINING	0	1	2	0	0	0	3
INTERNATIONAL JOURNAL OF DESIGN & NATURE AND ECODYNAMICS	0	0	0	0	1	0	1
INTERNATIONAL JOURNAL OF DISTANCE EDUCATION TECHNOLOGIES	0	0	1	2	0	0	3
INTERNATIONAL JOURNAL OF DISTRIBUTED SYSTEMS AND TECHNOLOGIES	0	0	0	2	0	0	2
INTERNATIONAL JOURNAL OF DREAM RESEARCH	0	0	0	0	1	0	1
INTERNATIONAL JOURNAL OF ELECTRICAL POWER & ENERGY SYSTEMS	1	0	0	0	0	0	1
INTERNATIONAL JOURNAL OF ENGINEERING SCIENCE	0	1	0	1	0	0	2
INTERNATIONAL JOURNAL OF FOOD SCIENCES AND NUTRITION	0	0	1	0	0	0	1

INTERNATIONAL JOURNAL OF FOUNDATIONS OF COMPUTER SCIENCE	0	1	3	3	0	0	7
INTERNATIONAL JOURNAL OF GEOGRAPHICAL INFORMATION SCIENCE	0	1	0	0	0	0	1
INTERNATIONAL JOURNAL OF GEOMETRIC METHODS IN MODERN PHYSICS	0	0	2	6	1	0	9
INTERNATIONAL JOURNAL OF GEOSCIENCES	0	1	0	0	0	0	1
INTERNATIONAL JOURNAL OF GRID AND HIGH PERFORMANCE COMPUTING	0	0	0	0	1	0	1
INTERNATIONAL JOURNAL OF GRID AND UTILITY COMPUTING	0	0	0	1	0	0	1
INTERNATIONAL JOURNAL OF GROUP THEORY	0	0	0	0	0	1	1
INTERNATIONAL JOURNAL OF HEAT AND MASS TRANSFER	0	6	1	0	0	0	7
INTERNATIONAL JOURNAL OF HIGH PERFORMANCE COMPUTING APPLICATIONS	0	0	1	0	0	0	1
INTERNATIONAL JOURNAL OF HUMAN-COMPUTER INTERACTION	0	1	0	0	0	0	1
INTERNATIONAL JOURNAL OF HUMAN-COMPUTER STUDIES	6	0	0	0	0	0	6
INTERNATIONAL JOURNAL OF INFORMATION SECURITY	0	0	2	1	0	0	3
INTERNATIONAL JOURNAL OF INFORMATION SYSTEMS AND SOCIAL CHANGE	0	0	1	0	0	0	1
INTERNATIONAL JOURNAL OF INNOVATIVE COMPUTING, INFORMATION & CONTROL	0	0	1	0	0	0	1
INTERNATIONAL JOURNAL OF INTERACTIVE MULTIMEDIA AND ARTIFICIAL INTELLIGENCE	0	0	0	0	1	0	1
INTERNATIONAL JOURNAL OF INTERNET TECHNOLOGY AND SECURED TRANSACTIONS	0	0	0	0	1	0	1

INTERNATIONAL JOURNAL OF KNOWLEDGE AND LEARNING	0	0	0	1	0	0	1
INTERNATIONAL JOURNAL OF KNOWLEDGE MANAGEMENT	0	0	0	1	0	0	1
INTERNATIONAL JOURNAL OF MATHEMATICAL EDUCATION IN SCIENCE AND TECHNOLOGY	0	1	0	1	1	0	3
INTERNATIONAL JOURNAL OF MATHEMATICS	0	4	2	1	0	0	7
INTERNATIONAL JOURNAL OF MEDICAL INFORMATICS	1	0	0	0	0	0	1
INTERNATIONAL JOURNAL OF METADATA, SEMANTICS AND ONTOLOGIES	0	0	1	3	0	0	4
INTERNATIONAL JOURNAL OF MODERN PHYSICS A	0	0	0	0	1	0	1
INTERNATIONAL JOURNAL OF MODERN PHYSICS C	0	0	1	0	0	0	1
INTERNATIONAL JOURNAL OF NON-LINEAR MECHANICS	2	3	2	3	0	0	10
INTERNATIONAL JOURNAL OF NUMBER THEORY	0	0	2	2	0	0	4
INTERNATIONAL JOURNAL OF PARALLEL PROGRAMMING	0	0	2	0	0	0	2
INTERNATIONAL JOURNAL OF PATTERN RECOGNITION AND ARTIFICIAL INTELLIGENCE	0	0	0	1	0	0	1
INTERNATIONAL JOURNAL OF PEOPLE-ORIENTED PROGRAMMING	0	0	0	1	0	0	1
INTERNATIONAL JOURNAL OF PLASTICITY	1	0	0	0	0	0	1
INTERNATIONAL JOURNAL OF PRODUCTION ECONOMICS	1	2	0	0	0	0	3
INTERNATIONAL JOURNAL OF PRODUCTION RESEARCH	0	1	0	0	0	0	1
INTERNATIONAL JOURNAL OF PURE AND APPLIED MATHEMATICS	0	0	1	2	0	0	3
INTERNATIONAL JOURNAL OF QUANTUM INFORMATION	0	0	0	1	0	0	1

INTERNATIONAL JOURNAL OF ROBUST AND NONLINEAR CONTROL	0	1	0	1	0	0	2
INTERNATIONAL JOURNAL OF SCIENCE AND MATHEMATICAL EDUCATION	0	1	0	0	0	0	1
INTERNATIONAL JOURNAL OF SHIPPING AND TRANSPORT LOGISTICS	0	0	1	0	0	0	1
INTERNATIONAL JOURNAL OF SIMULATION & PROCESS MODELLING	0	0	0	0	1	0	1
INTERNATIONAL JOURNAL OF SOCIAL ROBOTICS	0	1	0	0	0	0	1
INTERNATIONAL JOURNAL OF SOFTWARE AND INFORMATICS	0	0	1	0	0	0	1
INTERNATIONAL JOURNAL OF SOFTWARE ENGINEERING AND KNOWLEDGE ENGINEERING	0	0	0	1	0	0	1
INTERNATIONAL JOURNAL OF SOLIDS AND STRUCTURES	1	0	1	0	0	0	2
INTERNATIONAL JOURNAL OF SPATIAL DATA INFRASTRUCTURES RESEARCH	0	0	0	1	0	0	1
INTERNATIONAL JOURNAL OF TECHNOLOGY ENHANCED LEARNING	0	0	1	0	0	0	1
INTERNATIONAL JOURNAL OF THEORETICAL AND APPLIED FINANCE	0	1	0	0	0	0	1
INTERNATIONAL JOURNAL OF UNCERTAINTY, FUZZINESS AND KNOWLEDGE BASED SYSTEMS	0	0	1	1	0	0	2
INTERNATIONAL JOURNAL OF WEB ENGINEERING AND TECHNOLOGY	0	0	1	0	0	0	1
INTERNATIONAL JOURNAL OF WEB PORTALS (PRINT)	0	0	0	1	0	0	1
INTERNATIONAL JOURNAL ON DIGITAL LIBRARIES	0	0	0	1	0	0	1
INTERNATIONAL JOURNAL ON DOCUMENT ANALYSIS AND RECOGNITION	0	0	1	0	0	0	1
INTERNATIONAL JOURNAL ON SEMANTIC WEB AND INFORMATION SYSTEMS	1	1	1	0	0	0	3

INTERNATIONAL JOURNAL ON SOFTWARE TOOLS FOR TECHNOLOGY TRANSFER	0	2	0	0	0	0	2
INTERNATIONAL MATHEMATICS RESEARCH NOTICES	17	8	0	0	0	0	25
INTERNATIONAL TRANSACTIONS IN OPERATIONAL RESEARCH	0	1	1	0	0	0	2
INVENTIONES MATHEMATICAE	5	0	0	0	0	0	5
INVERSE PROBLEMS	5	6	0	0	0	0	11
INVERSE PROBLEMS AND IMAGING	1	0	1	0	0	0	2
INVESTIGATIVE OPHTHALMOLOGY & VISUAL SCIENCE	0	1	0	0	0	0	1
ISPRS ANNALS OF THE PHOTOGRAMMETRY, REMOTE SENSING AND SPATIAL INFORMATION SCIENCES	0	1	0	0	0	0	1
ISRAEL JOURNAL OF MATHEMATICS	7	9	5	0	0	0	21
IT PROFESSIONAL	0	0	0	1	0	0	1
ITALIAN JOURNAL OF PURE AND APPLIED MATHEMATICS	0	0	1	0	0	0	1
ITALIAN JOURNAL OF ZOOLOGY	0	0	0	1	0	0	1
JE-LKS. JOURNAL OF E-LEARNING AND KNOWLEDGE SOCIETY	0	0	1	2	1	0	4
JOURNAL D'ANALYSE MATHEMATIQUE	1	3	1	0	0	0	5
JOURNAL DE L'ÉCOLE POLYTECHNIQUE. MATHÉMATIQUES	1	1	0	0	0	0	2
JOURNAL DE MATHÉMATIQUES PURES ET APPLIQUÉES	21	3	0	0	0	0	24
JOURNAL DE THÉORIE DES NOMBRES DE BORDEAUX	0	0	1	0	0	0	1
JOURNAL FOR GEOMETRY AND GRAPHICS	0	0	0	0	1	0	1
JOURNAL FÜR DIE REINE UND ANGEWANDTE MATHEMATIK	11	2	0	0	0	0	13
JOURNAL OF ALGEBRA	13	27	7	1	0	0	48
JOURNAL OF ALGEBRA AND ITS APPLICATIONS	0	2	4	1	0	0	7
JOURNAL OF ALGEBRAIC COMBINATORICS	5	10	0	0	0	0	15

JOURNAL OF ALGEBRAIC GEOMETRY	8	0	0	0	0	0	8
JOURNAL OF AMBIENT INTELLIGENCE AND HUMANIZED COMPUTING	0	1	4	1	0	0	6
JOURNAL OF AMBIENT INTELLIGENCE AND SMART ENVIRONMENTS	0	2	0	0	0	0	2
JOURNAL OF APPLIED CRYSTALLOGRAPHY	0	1	0	0	0	0	1
JOURNAL OF APPLIED MATHEMATICAL ANALYSIS AND APPLICATIONS	0	1	0	0	0	0	1
JOURNAL OF APPLIED MATHEMATICS	0	0	2	0	0	0	2
JOURNAL OF APPLIED MATHEMATICS AND PHYSICS	0	0	0	1	0	0	1
JOURNAL OF APPLIED NON-CLASSICAL LOGICS	0	0	1	1	0	0	2
JOURNAL OF APPLIED PHYSICS	0	0	0	1	0	0	1
JOURNAL OF APPLIED PROBABILITY	0	5	3	0	0	0	8
JOURNAL OF APPROXIMATION THEORY	2	3	1	0	0	0	6
JOURNAL OF AUTOMATED REASONING	1	6	2	0	0	0	9
JOURNAL OF BIOINFORMATICS AND COMPUTATIONAL BIOLOGY	0	0	0	1	0	0	1
JOURNAL OF BIOLOGICAL DYNAMICS	0	1	0	0	0	0	1
JOURNAL OF BIOMEDICAL INFORMATICS	0	4	1	0	0	0	5
JOURNAL OF BIOMOLECULAR NMR	1	0	0	0	0	0	1
JOURNAL OF CHEMICAL INFORMATION AND MODELING	0	1	0	0	0	0	1
JOURNAL OF CHEMINFORMATICS	0	1	1	0	0	0	2
JOURNAL OF COMBINATORIAL DESIGNS	0	5	2	0	0	0	7
JOURNAL OF COMBINATORIAL OPTIMIZATION	0	2	1	0	0	0	3
JOURNAL OF COMBINATORIAL THEORY	3	0	0	0	0	0	3
JOURNAL OF COMBINATORIAL THEORY. SERIES A	5	2	1	0	0	0	8
JOURNAL OF COMMUNICATIONS AND INFORMATION SCIENCES	0	0	1	0	0	0	1
JOURNAL OF COMMUTATIVE ALGEBRA	0	1	0	1	0	0	2
JOURNAL OF COMPLEXITY	0	1	0	0	0	0	1

JOURNAL OF COMPUTATIONAL AND APPLIED MATHEMATICS	4	16	7	1	0	0	28
JOURNAL OF COMPUTATIONAL BIOLOGY	0	2	2	0	0	0	4
JOURNAL OF COMPUTATIONAL PHYSICS	17	4	0	0	0	0	21
JOURNAL OF COMPUTATIONAL SCIENCE	0	1	0	0	0	0	1
JOURNAL OF COMPUTER AND SYSTEM SCIENCES	7	0	0	0	0	0	7
JOURNAL OF COMPUTER NETWORKS AND COMMUNICATIONS	0	0	1	0	0	0	1
JOURNAL OF COMPUTER SCIENCE AND TECHNOLOGY	0	0	1	0	0	0	1
JOURNAL OF COMPUTER SECURITY	4	2	0	0	0	0	6
JOURNAL OF COMPUTER VIROLOGY AND HACKING TECHNIQUES	0	1	0	0	0	0	1
JOURNAL OF CONVEX ANALYSIS	3	2	2	0	0	0	7
JOURNAL OF CRYPTOLOGY	3	0	0	0	0	0	3
JOURNAL OF CULTURAL HERITAGE	3	0	1	0	0	0	4
JOURNAL OF DIFFERENCE EQUATIONS AND APPLICATIONS	0	0	1	1	0	0	2
JOURNAL OF DIFFERENTIAL EQUATIONS	77	13	1	0	0	0	91
JOURNAL OF DIFFERENTIAL GEOMETRY	2	1	0	0	0	0	3
JOURNAL OF DIGITAL IMAGING	0	1	0	0	0	0	1
JOURNAL OF DISCRETE ALGORITHMS	0	4	3	0	0	0	7
JOURNAL OF DISCRETE MATHEMATICAL SCIENCES & CRYPTOGRAPHY	0	0	0	0	1	0	1
JOURNAL OF DYNAMICS AND DIFFERENTIAL EQUATIONS	2	4	1	0	0	0	7
JOURNAL OF ECONOMIC THEORY	1	0	0	0	0	0	1
JOURNAL OF ELASTICITY	1	3	0	0	0	0	4
JOURNAL OF ELECTRICAL AND COMPUTER ENGINEERING	0	0	0	0	1	0	1
JOURNAL OF EVOLUTION EQUATIONS	2	4	0	0	0	0	6
JOURNAL OF EXPERIMENTAL & THEORETICAL ARTIFICIAL INTELLIGENCE	0	0	0	1	0	0	1
JOURNAL OF FIXED POINT THEORY AND ITS APPLICATIONS	0	1	0	1	0	0	2

JOURNAL OF FLUID MECHANICS	1	1	1	0	0	0	3
JOURNAL OF FORENSIC SCIENCES	0	0	1	0	0	0	1
JOURNAL OF FOURIER ANALYSIS AND APPLICATIONS	2	2	1	0	0	0	5
JOURNAL OF FUNCTION SPACES AND APPLICATIONS	0	0	1	0	0	0	1
JOURNAL OF FUNCTIONAL ANALYSIS	27	10	2	0	0	0	39
JOURNAL OF GEOMETRIC ANALYSIS (ONLINE)	0	3	0	0	0	0	3
JOURNAL OF GEOMETRIC MECHANICS	0	1	1	0	0	0	2
JOURNAL OF GEOMETRY	0	0	0	2	2	0	4
JOURNAL OF GEOMETRY AND PHYSICS	0	2	2	2	0	0	6
JOURNAL OF GEOMETRY AND SYMMETRY IN PHYSICS	0	0	0	0	1	0	1
JOURNAL OF GEOPHYSICAL RESEARCH: ATMOSPHERES	0	0	1	0	0	0	1
JOURNAL OF GLOBAL OPTIMIZATION	1	2	0	0	0	0	3
JOURNAL OF GRAPH THEORY	0	2	0	0	0	0	2
JOURNAL OF GRID COMPUTING	0	0	2	0	0	0	2
JOURNAL OF GROUP THEORY	0	0	1	1	0	0	2
JOURNAL OF HEURISTICS	0	3	0	0	0	0	3
JOURNAL OF HYPERBOLIC DIFFERENTIAL EQUATIONS	0	1	1	0	0	0	2
JOURNAL OF INFORMATION SCIENCE	0	0	1	0	0	0	1
JOURNAL OF INFORMATION TECHNOLOGY & POLITICS	0	0	0	1	0	0	1
JOURNAL OF INTEGER SEQUENCES	0	0	0	3	0	0	3
JOURNAL OF INTEGRATIVE BIOINFORMATICS	0	0	0	1	0	0	1
JOURNAL OF INTELLIGENT & ROBOTIC SYSTEMS	0	0	1	0	0	0	1
JOURNAL OF INTELLIGENT INFORMATION SYSTEMS	0	2	2	0	0	0	4
JOURNAL OF INTELLIGENT LEARNING SYSTEMS AND APPLICATIONS (PRINT)	0	0	0	1	0	0	1
JOURNAL OF INTERCONNECTION NETWORKS	0	0	0	0	1	0	1

JOURNAL OF INTERDISCIPLINARY MATHEMATICS	0	0	0	1	1	0	2
JOURNAL OF INTERNET SERVICES AND APPLICATIONS	0	0	1	0	0	0	1
JOURNAL OF INVERSE AND ILL-POSED PROBLEMS	0	0	0	1	0	0	1
JOURNAL OF KNOT THEORY AND ITS RAMIFICATIONS	0	0	1	2	0	0	3
JOURNAL OF LIE THEORY	0	1	1	0	0	0	2
JOURNAL OF LIMNOLOGY	0	0	1	1	0	0	2
JOURNAL OF LOGIC AND ALGEBRAIC PROGRAMMING	0	1	1	0	0	0	2
JOURNAL OF LOGIC AND COMPUTATION	0	2	4	1	0	0	7
JOURNAL OF MACHINE LEARNING RESEARCH	4	1	0	0	0	0	5
JOURNAL OF MAGNETIC RESONANCE	0	0	0	1	0	0	1
JOURNAL OF MATERIALS SCIENCE. MATERIALS IN MEDICINE	0	0	1	0	0	0	1
JOURNAL OF MATHEMATICAL ANALYSIS AND APPLICATIONS	20	36	26	5	0	0	87
JOURNAL OF MATHEMATICAL BIOLOGY	5	2	0	0	0	0	7
JOURNAL OF MATHEMATICAL FLUID MECHANICS	5	0	0	0	0	0	5
JOURNAL OF MATHEMATICAL IMAGING AND VISION	2	0	1	0	0	0	3
JOURNAL OF MATHEMATICAL PHYSICS	2	7	4	5	0	0	18
JOURNAL OF MATHEMATICAL SCIENCES	0	0	1	1	0	0	2
JOURNAL OF MATHEMATICAL SCIENCES UNIVERSITY OF TOKYO	1	0	0	0	0	0	1
JOURNAL OF MATHEMATICS RESEARCH	0	0	0	1	0	0	1
JOURNAL OF MATHEMATICS TEACHER EDUCATION	1	1	0	0	0	0	2
JOURNAL OF MECHANICS OF MATERIALS AND STRUCTURES	0	0	0	0	1	0	1
JOURNAL OF MODERN DYNAMICS	1	0	0	0	0	0	1
JOURNAL OF MOLECULAR AND CELLULAR CARDIOLOGY	0	0	1	0	0	0	1

JOURNAL OF MOLECULAR LIQUIDS	0	0	0	1	0	0	1
JOURNAL OF MULTIMEDIA	0	1	0	1	0	0	2
JOURNAL OF MULTIPLE VALUED LOGIC & SOFT COMPUTING	0	0	1	0	0	0	1
JOURNAL OF MULTIVARIATE ANALYSIS	2	2	0	0	0	0	4
JOURNAL OF NANOPARTICLE RESEARCH	0	0	1	0	0	0	1
JOURNAL OF NETWORK AND COMPUTER APPLICATIONS	3	0	0	0	0	0	3
JOURNAL OF NETWORKS	0	0	0	1	0	0	1
JOURNAL OF NEUROIMAGING	0	0	1	0	0	0	1
JOURNAL OF NEXT GENERATION INFORMATION TECHNOLOGY	0	0	0	1	0	0	1
JOURNAL OF NONCOMMUTATIVE GEOMETRY	1	2	0	0	0	0	3
JOURNAL OF NON-EQUILIBRIUM THERMODYNAMICS	0	0	0	1	0	0	1
JOURNAL OF NONLINEAR AND CONVEX ANALYSIS	0	0	0	2	0	0	2
JOURNAL OF NONLINEAR MATHEMATICAL PHYSICS	0	1	1	0	0	0	2
JOURNAL OF NONLINEAR SCIENCE	1	1	0	0	0	0	2
JOURNAL OF NON-NEWTONIAN FLUID MECHANICS	0	0	1	1	0	0	2
JOURNAL OF NUMBER THEORY	0	1	2	0	0	0	3
JOURNAL OF NUMERICAL ANALYSIS,INDUSTRIAL AND APPLIED MATHEMATICS	0	1	0	1	0	0	2
JOURNAL OF NUMERICAL MATHEMATICS	0	0	0	0	1	0	1
JOURNAL OF OBJECT TECHNOLOGY	0	1	0	0	0	0	1
JOURNAL OF OPTIMIZATION THEORY AND APPLICATIONS	5	5	3	1	0	0	14
JOURNAL OF PARALLEL AND DISTRIBUTED COMPUTING	1	2	0	0	0	0	3
JOURNAL OF PHYSICS. A, MATHEMATICAL AND THEORETICAL	0	3	10	5	0	0	18
JOURNAL OF PHYSICS. CONFERENCE SERIES	0	0	1	1	0	0	2

JOURNAL OF PSEUDO-DIFFERENTIAL OPERATORS AND APPLICATIONS	0	0	1	0	0	0	1
JOURNAL OF PURE AND APPLIED ALGEBRA	6	21	7	0	0	0	34
JOURNAL OF QUANTITATIVE LINGUISTICS	0	1	0	0	0	0	1
JOURNAL OF REGIONAL SCIENCE	1	0	0	0	0	0	1
JOURNAL OF SCHEDULING	1	0	0	0	0	0	1
JOURNAL OF SCIENTIFIC COMPUTING	6	2	0	0	0	0	8
JOURNAL OF SENSORS	0	0	1	0	0	0	1
JOURNAL OF SOFTWARE	0	1	0	0	0	0	1
JOURNAL OF SOFTWARE MAINTENANCE AND EVOLUTION: RESEARCH AND PRACTICE	0	0	2	0	0	0	2
JOURNAL OF SOFTWARE MAINTENANCE AND EVOLUTION-RESEARCH AND PRACTICE	1	0	0	0	0	0	1
JOURNAL OF STATISTICAL MECHANICS: THEORY AND EXPERIMENT	1	1	0	0	0	0	2
JOURNAL OF STATISTICAL PHYSICS	4	14	4	0	0	0	22
JOURNAL OF SYMBOLIC COMPUTATION	2	6	3	0	0	0	11
JOURNAL OF SYMPLECTIC GEOMETRY	2	1	0	0	0	0	3
JOURNAL OF SYSTEMS ARCHITECTURE	0	0	1	1	0	0	2
JOURNAL OF THE AMERICAN MATHEMATICAL SOCIETY	2	0	0	0	0	0	2
JOURNAL OF THE AMERICAN SOCIETY FOR INFORMATION SCIENCE AND TECHNOLOGY	2	0	0	0	0	0	2
JOURNAL OF THE AMERICAN STATISTICAL ASSOCIATION	1	0	0	0	0	0	1
JOURNAL OF THE ASSOCIATION FOR COMPUTING MACHINERY	5	0	0	0	0	0	5
JOURNAL OF THE AUSTRALIAN MATHEMATICAL SOCIETY	0	1	0	3	0	0	4
JOURNAL OF THE EUROPEAN CERAMIC SOCIETY	0	0	0	1	0	0	1
JOURNAL OF THE EUROPEAN MATHEMATICAL SOCIETY	25	2	0	0	0	0	27

JOURNAL OF THE INSTITUTE OF MATHEMATICS OF JUSSIEU	2	0	0	0	0	0	2
JOURNAL OF THE LONDON MATHEMATICAL SOCIETY	9	3	2	0	0	0	14
JOURNAL OF THE MATHEMATICAL SOCIETY OF JAPAN	0	1	0	0	0	0	1
JOURNAL OF THE MECHANICS AND PHYSICS OF SOLIDS	1	1	0	0	0	0	2
JOURNAL OF THE OPERATIONAL RESEARCH SOCIETY	0	1	0	0	0	0	1
JOURNAL OF THE OPTICAL SOCIETY OF AMERICA. A, OPTICS, IMAGE SCIENCE, AND VISION	0	1	0	0	0	0	1
JOURNAL OF THE ROYAL SOCIETY INTERFACE	0	0	1	0	0	0	1
JOURNAL OF THE ROYAL STATISTICAL SOCIETY SERIES C-APPLIED STATISTICS	0	1	0	0	0	0	1
JOURNAL OF THEORETICAL BIOLOGY	0	0	2	0	0	0	2
JOURNAL OF THEORETICAL PROBABILITY	0	1	0	0	0	0	1
JOURNAL OF THERMAL STRESSES	0	0	0	1	1	0	2
JOURNAL OF TOPOLOGY	1	3	0	0	0	0	4
JOURNAL OF TOPOLOGY AND ANALYSIS	1	0	0	0	0	0	1
JOURNAL OF UNIVERSAL COMPUTER SCIENCE	0	0	2	0	0	0	2
JOURNAL OF VISUAL COMMUNICATION AND IMAGE REPRESENTATION	1	0	0	0	0	0	1
JOURNAL OF VISUAL LANGUAGES AND COMPUTING	1	9	11	0	0	0	21
JOURNAL OF VOLCANOLOGY AND GEOTHERMAL RESEARCH	0	0	1	0	0	0	1
JOURNAL OF WEB ENGINEERING	0	0	1	0	0	0	1
JOURNAL OF WEB SEMANTICS	1	0	0	0	0	0	1
JOURNAL OF WIRELESS MOBILE NETWORKS, UBIQUITOUS COMPUTING AND DEPENDABLE APPLICATIONS	0	0	1	0	0	0	1
JOURNAL ON DATA SEMANTICS	0	1	0	0	0	0	1

JOURNAL ON MULTIMODAL USER INTERFACES	0	0	1	0	0	0	1
KINETIC AND RELATED MODELS	2	4	3	0	0	0	9
KNOWLEDGE AND INFORMATION SYSTEMS	1	2	1	0	0	0	4
KNOWLEDGE ENGINEERING REVIEW	0	0	1	0	0	0	1
KNOWLEDGE-BASED SYSTEMS	8	0	0	0	0	0	8
KODAI MATHEMATICAL JOURNAL	0	0	1	0	0	0	1
KYBERNETIKA	0	1	1	0	0	0	2
KYOTO JOURNAL OF MATHEMATICS	0	0	0	1	0	0	1
LA GAZETTE DE TRANSALPIE	0	0	0	1	1	0	2
LA MATEMATICA NELLA SOCIETÀ E NELLA CULTURA	0	0	0	1	0	0	1
LA RADIOLOGIA MEDICA	0	0	0	1	0	0	1
LA RIVISTA DEL NUOVO CIMENTO DELLA SOCIETÀ ITALIANA DI FISICA	0	0	1	0	0	0	1
LAND DEGRADATION & DEVELOPMENT	0	0	1	0	0	0	1
LANDSCAPE AND URBAN PLANNING	0	0	1	0	0	0	1
LANDSCAPE ECOLOGY	2	0	0	0	0	0	2
LE MATEMATICHE	0	0	1	0	0	0	1
LECTURE NOTES IN COMPUTER SCIENCE	0	8	8	6	0	0	22
L'EDUCAZIONE MATEMATICA	0	0	0	1	2	0	3
LEIBNIZ INTERNATIONAL PROCEEDINGS IN INFORMATICS	0	0	1	0	0	0	1
LEONARDO	0	0	0	1	0	0	1
LETTERS IN MATHEMATICAL PHYSICS	1	2	0	0	0	0	3
LIBERTAS MATHEMATICA	0	0	1	0	0	0	1
LIFETIME DATA ANALYSIS	0	0	1	0	0	0	1
L'IMPRESA	0	0	0	0	2	0	2
LINEAR & MULTILINEAR ALGEBRA	0	1	0	0	0	0	1
LINEAR ALGEBRA AND ITS APPLICATIONS	6	11	3	0	0	0	20
L'INSEGNAMENTO DELLA MATEMATICA E DELLE SCIENZE INTEGRATE	0	0	1	4	4	0	9
LIQUID CRYSTALS	0	0	0	1	0	0	1
LOGIC AND LOGICAL PHILOSOPHY	0	0	0	0	1	0	1

LOGICAL METHODS IN COMPUTER SCIENCE	1	7	3	0	0	0	11
MACHINE LEARNING	5	0	0	0	0	0	5
MAGALLAT GAMI'AT AL-SULTAN QABUS LI-L-BUHUT AL-'ILMIYYAT AL-'ULUM WA-AL-HANDASAT	0	0	0	1	0	0	1
MANAGEMENT SCIENCE	2	0	0	0	0	0	2
MANUSCRIPTA MATHEMATICA	0	4	6	2	0	0	12
MARINE TECHNOLOGY SOCIETY JOURNAL	1	0	0	0	0	0	1
MARITIME ECONOMICS & LOGISTICS	0	0	0	1	0	0	1
MARKOV PROCESSES AND RELATED FIELDS	0	0	1	2	0	0	3
MATEMATICAMENTE.IT MAGAZINE	0	0	0	0	1	0	1
MATHEMATICA SLOVACA	0	0	0	2	0	0	2
MATHEMATICAL AND COMPUTER MODELLING	0	3	1	0	0	0	4
MATHEMATICAL BIOSCIENCES	1	2	0	0	0	0	3
MATHEMATICAL BIOSCIENCES AND ENGINEERING	2	0	5	0	0	0	7
MATHEMATICAL CONTROL AND RELATED FIELDS	1	2	0	0	0	0	3
MATHEMATICAL INEQUALITIES & APPLICATIONS	0	0	1	0	0	0	1
MATHEMATICAL LOGIC QUARTERLY	0	1	0	2	0	0	3
MATHEMATICAL MEDICINE AND BIOLOGY	1	0	0	0	0	0	1
MATHEMATICAL METHODS IN THE APPLIED SCIENCES	0	2	3	0	2	0	7
MATHEMATICAL MODELLING AND ANALYSIS	0	0	0	1	0	0	1
MATHEMATICAL MODELLING OF NATURAL PHENOMENA	0	1	0	1	0	0	2
MATHEMATICAL MODELS AND METHODS IN APPLIED SCIENCES	23	9	2	0	0	0	34
MATHEMATICAL NOTES	0	0	0	0	1	0	1
MATHEMATICAL PROCEEDINGS OF THE CAMBRIDGE PHILOSOPHICAL SOCIETY	2	1	0	0	0	0	3

MATHEMATICAL PROGRAMMING	16	0	0	0	0	0	16
MATHEMATICAL PROGRAMMING COMPUTATION	1	1	0	0	0	0	2
MATHEMATICAL REPORTS	0	0	0	0	1	0	1
MATHEMATICAL RESEARCH LETTERS	3	4	1	0	0	0	8
MATHEMATICAL SCIENCES AND APPLICATIONS E-NOTES	0	0	1	0	0	0	1
MATHEMATICAL STRUCTURES IN COMPUTER SCIENCE	0	6	4	1	0	0	11
MATHEMATICS AND COMPUTERS IN SIMULATION	0	1	1	7	2	0	11
MATHEMATICS IN COMPUTER SCIENCE	0	0	0	1	1	0	2
MATHEMATICS IN ENGINEERING, SCIENCE AND AEROSPACE	0	0	0	1	0	0	1
MATHEMATICS OF COMPUTATION	7	1	0	0	0	0	8
MATHEMATICS OF CONTROL SIGNALS AND SYSTEMS	0	0	1	0	0	0	1
MATHEMATICS OF OPERATIONS RESEARCH	2	2	0	0	0	0	4
MATHEMATIKA	0	0	1	0	0	0	1
MATHEMATISCHE ANNALEN	29	2	0	0	0	0	31
MATHEMATISCHE NACHRICHTEN	0	5	2	0	0	0	7
MATHEMATISCHE ZEITSCHRIFT	13	9	1	0	0	0	23
MEASUREMENT	0	1	0	0	0	0	1
MEASUREMENT SCIENCE & TECHNOLOGY	0	0	1	0	0	0	1
MECCANICA	0	1	3	2	0	0	6
MECHANICS RESEARCH COMMUNICATIONS	0	0	0	1	0	0	1
MEDICAL & BIOLOGICAL ENGINEERING & COMPUTING	0	0	0	1	0	0	1
MEDICAL IMAGE ANALYSIS	0	2	0	0	0	0	2
MEDITERRANEAN JOURNAL OF MATHEMATICS	0	3	6	3	0	0	12
MEMOIRS OF THE AMERICAN MATHEMATICAL SOCIETY	5	0	0	0	0	0	5
METHODOLOGY AND COMPUTING IN APPLIED PROBABILITY	0	0	2	1	0	0	3

METROLOGIA	0	1	0	0	0	0	1
MICHIGAN MATHEMATICAL JOURNAL	2	3	1	0	0	0	6
MILAN JOURNAL OF MATHEMATICS	0	2	0	0	0	0	2
MMTC E-LETTERS	0	0	0	1	0	0	1
MOBILE INFORMATION SYSTEMS	0	0	1	0	0	0	1
MOBILE NETWORKS AND APPLICATIONS	0	1	0	0	0	0	1
MODÉLISATION MATHÉMATIQUE ET ANALYSE NUMÉRIQUE	6	5	0	0	0	0	11
MOLECULAR BIOSYSTEMS	0	0	1	0	0	0	1
MOLECULAR CANCER	0	1	0	0	0	0	1
MONATSHEFTE FÜR MATHEMATIK	1	1	3	2	0	0	7
MONTHLY NOTICES OF THE ROYAL ASTRONOMICAL SOCIETY	0	1	1	0	0	0	2
MOSCOW MATHEMATICAL JOURNAL	1	1	0	0	0	0	2
MOSCOW UNIVERSITY MATHEMATICS BULLETIN	0	0	0	0	1	0	1
MULTIMEDIA SYSTEMS	0	1	1	0	0	0	2
MULTIMEDIA TOOLS AND APPLICATIONS	1	1	5	1	0	0	8
MULTIPLE SCLEROSIS	0	1	0	0	0	0	1
MULTISCALE MODELING & SIMULATION	3	1	0	0	0	0	4
NATURAL COMPUTING	0	2	2	1	0	0	5
NATURE	1	0	0	0	0	0	1
NATURE METHODS	0	1	0	0	0	0	1
NETWORKS	2	3	0	0	0	0	5
NETWORKS AND HETEROGENEOUS MEDIA	1	3	1	1	0	0	6
NEURAL COMPUTATION	1	2	0	0	0	0	3
NEURAL COMPUTING & APPLICATIONS	0	1	1	0	0	0	2
NEURAL NETWORKS	3	2	1	0	0	0	6
NEUROBIOLOGY OF AGING	0	1	0	0	0	0	1
NEUROCOMPUTING	0	4	1	0	0	0	5
NEUROIMAGE	0	0	1	0	0	0	1
NEW ENGLAND JOURNAL OF MEDICINE	1	0	0	0	0	0	1
NEW GENERATION COMPUTING	0	0	1	0	0	0	1

NEW JOURNAL OF PHYSICS	1	0	0	0	0	0	1
NEW PHYTOLOGIST	1	0	0	0	0	0	1
NEW YORK JOURNAL OF MATHEMATICS	0	1	0	0	0	0	1
NEXUS NETWORK JOURNAL	1	0	0	0	0	0	1
NODEA-NONLINEAR DIFFERENTIAL EQUATIONS AND APPLICATIONS	4	13	3	1	0	0	21
NONLINEAR ANALYSIS	48	22	8	0	1	0	79
NONLINEAR ANALYSIS: REAL WORLD APPLICATIONS	9	5	0	0	0	0	14
NONLINEAR DYNAMICS	0	0	0	1	0	0	1
NONLINEAR PROCESSES IN GEOPHYSICS	0	0	1	0	0	0	1
NONLINEAR STUDIES	0	0	0	1	0	0	1
NONLINEARITY	9	5	0	0	0	0	14
NORDISK MATEMATIKKDIDAKTIKK	0	1	0	0	0	0	1
NOTE DI MATEMATICA	0	0	1	0	0	0	1
NOTRE DAME JOURNAL OF FORMAL LOGIC	0	0	1	1	0	0	2
NUCLEAR INSTRUMENTS & METHODS IN PHYSICS RESEARCH. SECTION A, ACCELERATORS, SPECTROMETERS, DETECTORS AND ASSOCIATED EQUIPMENT	0	1	0	0	0	0	1
NUCLEAR PHYSICS B-PROCEEDINGS SUPPLEMENTS	0	0	0	1	0	0	1
NUCLEAR PHYSICS. A	0	1	0	0	0	0	1
NUCLEIC ACIDS RESEARCH	0	5	0	0	0	0	5
NUMERICAL ALGORITHMS	2	9	6	2	1	0	20
NUMERICAL FUNCTIONAL ANALYSIS AND OPTIMIZATION	0	1	2	0	0	0	3
NUMERICAL LINEAR ALGEBRA WITH APPLICATIONS	2	3	0	0	0	0	5
NUMERICAL MATHEMATICS	1	1	0	0	0	0	2
NUMERISCHE MATHEMATIK	12	4	2	0	0	0	18
OCEAN ENGINEERING	1	0	0	0	0	0	1
OCEANOLOGICAL AND HYDROBIOLOGICAL STUDIES	0	0	0	1	0	0	1

OCTOGON	0	0	0	1	0	2	3
OLYMPIADS IN INFORMATICS	0	0	0	1	0	0	1
OMEGA	4	1	0	0	0	0	5
OPEN JOURNAL OF ACOUSTICS	0	0	0	1	0	0	1
OPEN SYSTEMS & INFORMATION DYNAMICS	0	0	1	0	0	0	1
OPERATING SYSTEMS REVIEW	0	1	0	0	0	0	1
OPERATIONS RESEARCH	9	1	0	1	0	0	11
OPERATIONS RESEARCH LETTERS	0	1	1	0	0	0	2
OPTIMIZATION	0	1	1	1	0	0	3
OPTIMIZATION LETTERS	1	2	1	0	0	0	4
OPTIMIZATION METHODS & SOFTWARE	1	2	1	0	0	0	4
OR SPECTRUM	1	1	0	0	0	0	2
ORDER	1	0	0	0	0	0	1
ORGANIZATIONAL BEHAVIOR AND HUMAN DECISION PROCESSES	0	1	0	0	0	0	1
OSAKA JOURNAL OF MATHEMATICS	0	1	0	0	1	0	2
PACIFIC JOURNAL OF MATHEMATICS	0	1	0	1	0	0	2
PATTERN RECOGNITION	7	1	0	0	0	0	8
PATTERN RECOGNITION AND IMAGE ANALYSIS	0	0	4	0	0	0	4
PATTERN RECOGNITION LETTERS	4	7	1	0	0	0	12
PEDIATRICS INTERNATIONAL	0	0	1	0	0	0	1
PEER-TO-PEER NETWORKING AND APPLICATIONS	0	0	0	1	0	0	1
PERFORMANCE EVALUATION	2	11	0	0	0	0	13
PERFORMANCE EVALUATION REVIEW	0	0	0	0	1	0	1
PERSONAL AND UBIQUITOUS COMPUTING	2	0	0	0	0	0	2
PERVASIVE AND MOBILE COMPUTING	4	2	1	0	0	0	7
PEST MANAGEMENT SCIENCE	1	0	0	0	0	0	1
PHILOSOPHICAL TRANSACTIONS OF THE ROYAL SOCIETY OF LONDON SERIES A: MATHEMATICAL PHYSICAL AND ENGINEERING SCIENCES	0	2	0	0	0	0	2
PHILOSOPHY & TECHNOLOGY	0	0	0	1	0	0	1

PHYSICA D-NONLINEAR PHENOMENA	2	5	1	0	0	0	8
PHYSICA SCRIPTA	0	0	0	1	0	0	1
PHYSICA. A	0	1	0	0	1	0	2
PHYSICAL REVIEW A	0	1	1	0	0	0	2
PHYSICAL REVIEW D, PARTICLES, FIELDS, GRAVITATION, AND COSMOLOGY	3	2	2	0	0	0	7
PHYSICAL REVIEW E, STATISTICAL, NONLINEAR, AND SOFT MATTER PHYSICS	1	6	3	3	0	0	13
PHYSICAL REVIEW LETTERS	7	1	1	0	0	0	9
PHYSICAL REVIEW LETTERS ONLINE	3	1	0	0	0	0	4
PHYSICAL REVIEW. B, CONDENSED MATTER AND MATERIALS PHYSICS	1	3	0	0	0	0	4
PHYSICAL REVIEW. E, STATISTICAL, NONLINEAR AND SOFT MATTER PHYSICS	0	2	0	0	0	0	2
PHYSICS EDUCATION	0	0	1	0	0	0	1
PHYSICS LETTERS A	1	1	3	0	1	0	6
PHYSICS OF FLUIDS	0	1	1	1	0	0	3
PHYSICS OF LIFE REVIEWS	0	0	0	1	0	0	1
PLANT AND SOIL	0	1	0	0	0	0	1
PLISKA	0	0	0	1	0	0	1
PLOS COMPUTATIONAL BIOLOGY	2	2	0	0	0	0	4
PLOS ONE	3	5	6	0	0	0	14
PNA	0	1	0	0	0	0	1
POSITIVITY	0	0	0	1	0	0	1
POTENTIAL ANALYSIS	3	6	0	0	0	0	9
PROBABILITY IN THE ENGINEERING AND INFORMATIONAL SCIENCES	0	0	0	1	0	0	1
PROBABILITY THEORY AND RELATED FIELDS	4	1	0	0	0	0	5
PROCEDIA COMPUTER SCIENCE	0	0	0	0	1	0	1
PROCEDIA: SOCIAL & BEHAVIORAL SCIENCES	0	0	3	1	0	0	4
PROCEEDINGS OF MEETINGS ON ACOUSTICS	0	0	0	1	0	0	1
PROCEEDINGS OF THE .. ACM SYMPOSIUM ON APPLIED COMPUTING	0	0	0	1	0	0	1

PROCEEDINGS OF THE AMERICAN MATHEMATICAL SOCIETY	2	10	4	0	0	0	16
PROCEEDINGS OF THE EDINBURGH MATHEMATICAL SOCIETY	0	1	1	1	0	0	3
PROCEEDINGS OF THE IEEE	1	0	0	0	0	0	1
PROCEEDINGS OF THE LONDON MATHEMATICAL SOCIETY	2	1	0	0	0	0	3
PROCEEDINGS OF THE NATIONAL ACADEMY OF SCIENCES OF THE UNITED STATES OF AMERICA	1	1	1	0	0	0	3
PROCEEDINGS OF THE ROYAL SOCIETY OF EDINBURGH. SECTION A. MATHEMATICS	1	5	1	0	0	0	7
PROCEEDINGS OF THE ROYAL SOCIETY OF LONDON. SERIES A	0	0	1	0	0	0	1
PROCEEDINGS OF THE VLDB ENDOWMENT	5	0	0	0	0	0	5
PROGRAM	0	0	2	0	0	0	2
PSYCHOMETRIKA	1	0	0	0	0	0	1
PUBLICACIONS MATEMÀTIQUES	0	1	0	0	0	0	1
PUBLICATIONES MATHEMATICAE	0	0	0	1	0	0	1
PUBLICATIONS DE L'INSTITUT MATHEMATIQUE	0	1	0	0	0	0	1
PUBLICATIONS MATHEMATIQUES	1	0	0	0	0	0	1
PUBLICATIONS OF THE ASTRONOMICAL SOCIETY OF THE PACIFIC	0	0	1	0	0	0	1
PUBLICATIONS OF THE RESEARCH INSTITUTE FOR MATHEMATICAL SCIENCES	0	2	1	0	0	0	3
PURE AND APPLIED MATHEMATICS QUARTERLY	0	1	0	0	0	0	1
PURE MATHEMATICS AND APPLICATIONS	0	0	0	1	0	0	1
QUADERNI CIRD	0	0	0	0	1	0	1
QUADERNI DI MATEMATICA	0	0	1	0	0	0	1
QUADERNI DI RICERCA IN DIDATTICA	0	0	0	3	0	0	3
QUAESTIONES MATHEMATICAE	0	0	0	1	1	0	2
QUALITATIVE THEORY OF DYNAMICAL SYSTEMS	0	0	0	1	0	0	1

QUANTITATIVE FINANCE	0	1	0	0	0	0	1
QUARTERLY OF APPLIED MATHEMATICS	1	1	3	0	0	0	5
RADIOTHERAPY AND ONCOLOGY	0	1	0	0	0	0	1
RAIRO. INFORMATIQUE THEORIQUE ET APPLICATIONS	0	0	2	2	0	0	4
RAIRO. INFORMATIQUE THÉORIQUE ET APPLICATIONS	0	0	0	1	0	0	1
RANDOM STRUCTURES & ALGORITHMS	0	1	0	0	0	0	1
RARE DISEASES AND ORPHAN DRUGS	0	0	1	0	0	0	1
REAL ANALYSIS EXCHANGE	0	0	1	1	0	0	2
REAL-TIME SYSTEMS	1	0	0	0	0	0	1
RECHERCHES EN DIDACTIQUE DES MATHEMATIQUES	1	0	0	0	0	0	1
REGULAR & CHAOTIC DYNAMICS	0	0	1	0	0	0	1
RELIABILITY ENGINEERING & SYSTEM SAFETY	0	1	0	0	0	0	1
RENDICONTI DEL CIRCOLO MATEMATICO DI PALERMO	0	1	1	2	0	0	4
RENDICONTI DEL CIRCOLO MATEMATICO DI PALERMO. SUPPLEMENTO	0	0	0	1	0	0	1
RENDICONTI DEL SEMINARIO MATEMATICO	0	0	0	0	1	0	1
RENDICONTI DEL SEMINARIO MATEMATICO DELL'UNIVERSITA' DI PADOVA	0	0	0	3	0	0	3
RENDICONTI DELL'ISTITUTO DI MATEMATICA DELL'UNIVERSITA' DI TRIESTE	0	1	0	1	1	0	3
RENDICONTI DI MATEMATICA E DELLE SUE APPLICAZIONI	0	1	2	0	0	0	3
RENDICONTO DELL'ACCADEMIA DELLE SCIENZE FISICHE E MATEMATICHE	0	0	2	1	2	0	5
REPORTS ON MATHEMATICAL PHYSICS	0	0	2	0	0	0	2
REQUIREMENTS ENGINEERING	2	0	0	0	0	0	2
RESEARCH IN MATHEMATICS EDUCATION	0	1	0	0	0	0	1
RESPIRATORY MEDICINE	0	0	0	1	0	0	1

RESPIRATORY PHYSIOLOGY & NEUROBIOLOGY	0	0	1	0	0	0	1
RESULTS IN MATHEMATICS	0	0	1	1	0	0	2
REVIEW OF SCIENTIFIC INSTRUMENTS	0	0	1	0	0	0	1
REVIEWS IN MATHEMATICAL PHYSICS	6	0	0	0	0	0	6
REVISTA DE MATEMÁTICA	0	0	1	0	0	0	1
REVISTA MATEMATICA IBEROAMERICANA	8	7	1	0	0	0	16
REVUE ROUMAINE DE MATHÉMATIQUES PURES ET APPLIQUÉES	0	0	1	0	0	0	1
RHEOLOGICA ACTA	0	0	0	1	0	0	1
RICERCAZIONE	0	0	0	1	0	0	1
RICERCHE DI MATEMATICA	0	6	6	8	2	0	22
RISK ANALYSIS	0	0	1	0	0	0	1
RIVISTA DI MATEMATICA DELLA UNIVERSITÀ DI PARMA	0	0	0	2	0	0	2
RIVISTA ELETTRONICA DI DIRITTO, ECONOMIA, MANAGEMENT	0	0	0	0	1	0	1
ROCKY MOUNTAIN JOURNAL OF MATHEMATICS	0	1	0	0	0	0	1
RUSSIAN JOURNAL OF MATHEMATICAL PHYSICS	1	0	0	0	0	0	1
SABIEDRIBA, INTEGRACIJA, IZGLITIBA	0	0	0	0	1	0	1
SAE TECHNICAL PAPER	0	0	0	1	0	0	1
SAMPLING THEORY IN SIGNAL AND IMAGE PROCESSING	0	0	1	0	0	0	1
SAPERE	0	0	0	0	1	0	1
SCALABLE COMPUTING. PRACTICE AND EXPERIENCE	0	0	0	1	0	0	1
SCANDINAVIAN JOURNAL OF STATISTICS	1	0	0	0	0	0	1
SCIENCE	1	0	0	0	0	0	1
SCIENCE & EDUCATION	0	1	0	0	0	0	1
SCIENCE CHINA. MATHEMATICS	0	0	1	0	0	0	1
SCIENCE IN CONTEXT	0	1	0	0	0	0	1
SCIENCE OF COMPUTER PROGRAMMING	1	13	1	0	0	0	15
SCIENTIAE MATHEMATICAE JAPONICAE	0	0	0	1	0	0	1

SCIENTIFIC AND APPLEID TECHNICAL NOTES	0	0	0	0	1	0	1
SCIENTIFIC ANNALS OF COMPUTER SCIENCE	0	1	1	2	0	0	4
SCIENTIFIC REPORTS	1	1	0	0	0	0	2
SCIENTOMETRICS	1	1	0	0	0	0	2
SCS M&S MAGAZINE	0	0	0	0	1	0	1
SEA TECHNOLOGY	0	0	0	1	0	0	1
SELECTA MATHEMATICA	2	0	0	0	0	0	2
SEMANTIC WEB	2	2	0	0	0	0	4
SEMIGROUP FORUM	0	3	1	0	0	0	4
SERVICE ORIENTED COMPUTING AND APPLICATIONS	0	0	2	0	0	0	2
SERVICE SCIENCE	0	0	1	0	0	0	1
SET-VALUED AND VARIATIONAL ANALYSIS	1	2	0	0	0	0	3
SIAM JOURNAL ON APPLIED DYNAMICAL SYSTEMS	1	3	0	0	0	0	4
SIAM JOURNAL ON APPLIED MATHEMATICS	3	3	0	0	0	0	6
SIAM JOURNAL ON COMPUTING	3	0	0	0	0	0	3
SIAM JOURNAL ON CONTROL AND OPTIMIZATION	12	6	1	0	0	0	19
SIAM JOURNAL ON DISCRETE MATHEMATICS	0	3	0	0	0	0	3
SIAM JOURNAL ON IMAGING SCIENCES	5	0	0	0	0	0	5
SIAM JOURNAL ON MATHEMATICAL ANALYSIS	24	7	0	0	0	0	31
SIAM JOURNAL ON MATRIX ANALYSIS AND APPLICATIONS	11	3	0	0	0	0	14
SIAM JOURNAL ON NUMERICAL ANALYSIS	23	1	0	0	0	0	24
SIAM JOURNAL ON OPTIMIZATION	8	1	0	0	0	0	9
SIAM JOURNAL ON SCIENTIFIC COMPUTING	20	3	1	0	0	0	24
SIGMOD RECORD	0	0	1	0	1	0	2
SIGNAL PROCESSING	0	1	1	0	0	0	2

SIGNAL, IMAGE AND VIDEO PROCESSING	0	1	0	1	0	0	2
SIMAI SPRINGER SERIES	0	0	0	0	1	0	1
SIMULATION MODELING PRACTICE AND THEORY	0	2	0	0	0	0	2
SISTEMA UNIVERSITÀ	0	0	0	0	1	0	1
SISTEMI INTELLIGENTI	0	0	0	0	1	0	1
SITI	0	0	1	0	0	0	1
SOCIAL NETWORK ANALYSIS AND MINING	0	1	0	0	0	0	1
SOCIAL NETWORKS	0	1	0	0	0	0	1
SOFT COMPUTING	0	2	1	0	0	0	3
SOFT MATTER	2	1	3	0	0	0	6
SOFTWARE AND SYSTEMS MODELING	4	3	0	0	0	0	7
SOFTWARE QUALITY JOURNAL	1	1	1	0	0	0	3
SOFTWARE TESTING VERIFICATION & RELIABILITY	0	1	0	0	0	0	1
SOFTWARE, PRACTICE AND EXPERIENCE	1	2	0	0	0	0	3
SOFTWARE-PRACTICE & EXPERIENCE	1	0	0	0	0	0	1
SOIL BIOLOGY & BIOCHEMISTRY	1	0	0	0	0	0	1
SOLAR ENERGY	0	0	1	0	0	0	1
SPEECH COMMUNICATION	1	0	1	0	0	0	2
STATISTICA NEERLANDICA	0	0	0	1	0	0	1
STATISTICS & PROBABILITY LETTERS	0	0	2	1	0	0	3
STATISTICS AND COMPUTING	1	0	0	1	0	0	2
STOCHASTIC ANALYSIS AND APPLICATIONS	0	0	2	0	0	0	2
STOCHASTIC PROCESSES AND THEIR APPLICATIONS	10	6	1	0	0	0	17
STOCHASTICS	0	0	0	1	0	0	1
STRUCTURAL AND MULTIDISCIPLINARY OPTIMIZATION	0	0	1	0	0	0	1
STUDI STORICI	0	1	0	0	0	0	1
STUDIA LOGICA	0	0	0	1	0	0	1
STUDIA MATHEMATICA	0	1	1	1	0	0	3
STUDIES IN APPLIED MATHEMATICS	1	0	0	0	0	0	1

STUDIES IN COMPUTATIONAL INTELLIGENCE	0	0	1	0	0	0	1
STUDIES IN HISTORY AND PHILOSOPHY OF MODERN PHYSICS	0	1	1	0	0	0	2
SUBSTANCE USE & MISUSE	0	0	0	0	1	0	1
SUSTAINABLE COMPUTING	0	1	0	0	0	0	1
SWARM INTELLIGENCE	0	1	0	0	0	0	1
SYMMETRY, INTEGRABILITY AND GEOMETRY: METHODS AND APPLICATIONS	0	2	3	1	0	0	6
SYSTEMS & CONTROL LETTERS	0	1	1	0	0	0	2
TD TECNOLOGIE DIDATTICHE	0	0	0	2	2	0	4
TECHNAI	0	0	1	0	0	0	1
TEH AUSTRALASIAN JOURNAL OF COMBINATORICS	0	0	0	0	3	0	3
TELECOMMUNICATIONS POLICY	0	1	0	0	0	0	1
TERRITORIO ITALIA	0	0	1	0	0	0	1
THE AMERICAN MATHEMATICAL MONTHLY	0	0	0	2	0	0	2
THE ANNALS OF APPLIED PROBABILITY	4	1	0	0	0	0	5
THE AUSTRALASIAN JOURNAL OF COMBINATORICS	0	0	0	1	0	0	1
THE ELECTRONIC JOURNAL OF LINEAR ALGEBRA	0	0	1	0	0	0	1
THE EUROPEAN PHYSICAL JOURNAL PLUS	0	0	0	1	0	0	1
THE EUROPEAN PHYSICAL JOURNAL. E, SOFT MATTER	0	0	0	1	0	0	1
THE EUROPEAN PHYSICAL JOURNAL. SPECIAL TOPICS	0	0	2	0	1	0	3
THE GREY JOURNAL	0	0	0	0	2	0	2
THE HOLOCENE	0	1	0	0	0	0	1
THE INTERNATIONAL JOURNAL FOR TECHNOLOGY IN MATHEMATICS EDUCATION	0	0	0	1	0	0	1
THE JOURNAL OF ARTIFICIAL INTELLIGENCE RESEARCH	2	4	0	0	0	0	6
THE JOURNAL OF CHEMICAL PHYSICS	0	1	1	0	0	0	2

THE JOURNAL OF COMMUNITY INFORMATICS	0	2	0	0	0	0	2
THE JOURNAL OF GEOMETRIC ANALYSIS	3	6	0	0	0	0	9
THE JOURNAL OF IMAGING SCIENCE AND TECHNOLOGY	0	1	0	0	0	0	1
THE JOURNAL OF MATHEMATICAL SOCIOLOGY	0	0	0	0	1	0	1
THE JOURNAL OF SUPERCOMPUTING	0	0	2	2	0	0	4
THE JOURNAL OF SYMBOLIC LOGIC	2	5	1	0	0	0	8
THE JOURNAL OF SYSTEMS AND SOFTWARE	9	5	0	1	0	0	15
THE JOURNAL OF THE ACOUSTICAL SOCIETY OF AMERICA	0	0	0	1	0	0	1
THE NEURORADIOLOGY JOURNAL	0	0	1	0	0	0	1
THE NEW REVIEW OF HYPERMEDIA AND MULTIMEDIA	0	1	0	0	0	0	1
THE OPEN APPLIED INFORMATICS JOURNAL	0	0	1	0	0	0	1
THE PLANT CELL	1	0	0	0	0	0	1
THE VISUAL COMPUTER	0	0	2	0	0	0	2
THEORETICAL COMPUTER SCIENCE	1	39	15	1	0	0	56
THEORY AND APPLICATIONS OF CATEGORIES	1	1	0	0	0	0	2
THEORY AND PRACTICE OF LOGIC PROGRAMMING	8	6	2	0	0	0	16
THEORY OF COMPUTING SYSTEMS	1	3	1	0	0	0	5
TIME & MIND	0	1	0	0	0	0	1
TOP	0	0	1	0	0	0	1
TOPICS IN COGNITIVE SCIENCE	1	0	0	0	0	0	1
TOPOLOGICAL METHODS IN NONLINEAR ANALYSIS	0	0	2	1	0	0	3
TOPOLOGY AND ITS APPLICATIONS	0	4	4	7	1	0	16
TRANSACTIONS OF THE AMERICAN MATHEMATICAL SOCIETY	31	2	0	0	0	0	33
TRANSACTIONS ON COMPUTATIONAL COLLECTIVE INTELLIGENCE	0	0	1	0	0	0	1
TRANSACTIONS ON DATA PRIVACY	1	1	0	0	0	0	2

TRANSACTIONS ON INTERNET AND INFORMATION SYSTEMS	0	0	0	0	1	0	1
TRANSACTIONS ON PETRI NETS AND OTHER MODELS OF CONCURRENCY	0	0	2	0	0	0	2
TRANSFORMATION GROUPS	2	1	0	0	0	0	3
TRANSPORT THEORY AND STATISTICAL PHYSICS	0	0	1	0	0	0	1
TRANSPORTATION RESEARCH PART B-METHODOLOGICAL	1	0	0	0	0	0	1
TRANSPORTATION RESEARCH PART E-LOGISTICS AND TRANSPORTATION REVIEW	5	1	0	0	0	0	6
TRANSPORTATION RESEARCH PROCEDIA	0	0	1	0	0	0	1
TRANSPORTATION RESEARCH. PART C, EMERGING TECHNOLOGIES	7	0	0	0	0	0	7
TRANSPORTATION SCIENCE	7	3	0	0	0	0	10
TRUDY INSTITUTA MATEMATIKI	0	0	1	0	0	0	1
TSUKUBA JOURNAL OF MATHEMATICS	0	0	1	0	0	0	1
TURKISH JOURNAL OF MATHEMATICS	0	0	0	1	2	0	3
UNIVERSAL ACCESS IN THE INFORMATION SOCIETY	0	0	1	0	0	0	1
USER MODELING AND USER-ADAPTED INTERACTION	4	1	0	0	0	0	5
UTILITAS MATHEMATICA	0	0	0	0	1	0	1
VIRTUAL AND PHYSICAL PROTOTYPING	0	0	1	0	0	0	1
VLDB JOURNAL	6	0	0	0	0	0	6
WAVE MOTION	1	0	0	0	0	0	1
WIRELESS COMMUNICATIONS AND MOBILE COMPUTING	0	3	0	0	0	0	3
WIRELESS NETWORKS	0	1	0	0	0	0	1
WORLD WIDE WEB	1	0	0	0	0	0	1
ZDM – THE INTERNATIONAL JOURNAL ON MATHEMATICS EDUCATION	5	6	1	0	0	0	12
ZEITSCHRIFT FUR ANALYSIS UND IHRE ANWENDUNGEN	0	0	3	0	0	0	3
ZEITSCHRIFT FUR ANGEWANDTE MATHEMATIK UND MECHANIK	0	0	0	1	0	0	1

ZEITSCHRIFT FUR ANGEWANDTE MATHEMATIK UND PHYSIK	1	3	5	1	0	0	10
TOTALE	**1919**	**1462**	**867**	**455**	**151**	**7**	**4861**

Tabella A.3.2: Elenco di tutte le riviste contenenti articoli pubblicati nel 2011 inviati al GEV01 in ordine alfabetico. La tabella contiene per ogni rivista il numero complessivo di articoli sottoposti al GEV, e la loro distribuzione nelle classi di merito (Eccellente -A; Elevato - B; Discreto -C; Accettabile -D; Limitato -E; Non valutabile - F).

TITOLO RIVISTA	# Prodotti A	# Prodotti B	# Prodotti C	# Prodotti D	# Prodotti E	# Prodotti F	# Articoli Complessivi
ABSTRACT AND APPLIED ANALYSIS	0	0	1	0	0	0	1
ACM COMPUTING SURVEYS	1	0	0	0	0	0	1
ACM INROADS	0	1	0	0	0	0	1
ACM JOURNAL OF EXPERIMENTAL ALGORITHMICS	0	1	0	0	0	0	1
ACM JOURNAL ON COMPUTING AND CULTURAL HERITAGE	0	2	0	0	0	0	2
ACM TRANSACTIONS ON COMPUTATIONAL LOGIC	1	0	0	0	0	0	1
ACM TRANSACTIONS ON DATABASE SYSTEMS	1	0	0	0	0	0	1
ACM TRANSACTIONS ON DESIGN AUTOMATION OF ELECTRONIC SYSTEMS	0	1	0	0	0	0	1
ACM TRANSACTIONS ON GRAPHICS	5	0	0	0	0	0	5
ACM TRANSACTIONS ON INFORMATION AND SYSTEM SECURITY	1	0	0	0	0	0	1
ACM TRANSACTIONS ON MODELING AND COMPUTER SIMULATION	0	1	0	0	0	0	1
ACM TRANSACTIONS ON MULTIMEDIA COMPUTING, COMMUNICATIONS AND APPLICATIONS	0	1	0	0	0	0	1
ACM TRANSACTIONS ON PROGRAMMING LANGUAGES AND SYSTEMS	1	0	0	0	0	0	1
ACTA ACUSTICA UNITED WITH ACUSTICA	0	0	0	1	0	0	1
ACTA ARITHMETICA	0	1	0	0	0	0	1
ACTA MATHEMATICA HUNGARICA	0	0	0	1	0	0	1
AD HOC NETWORKS	2	0	0	0	0	0	2
ADVANCED NONLINEAR STUDIES	0	1	0	0	0	0	1
ADVANCES IN APPLIED MATHEMATICS	0	3	0	0	0	0	3

ADVANCES IN COMPUTATIONAL MATHEMATICS	0	2	0	0	0	0	2
ADVANCES IN COMPUTER SCIENCE AND ENGINEERING	0	0	0	1	0	0	1
ADVANCES IN DIFFERENTIAL EQUATIONS	1	1	1	0	0	0	3
ADVANCES IN INTERNET OF THINGS	0	0	0	1	0	0	1
ADVANCES IN MATHEMATICS	8	1	0	0	0	0	9
ADVANCES IN THEORETICAL AND MATHEMATICAL PHYSICS	1	0	0	1	0	0	2
ADVANCES IN WATER RESOURCES	0	1	0	0	0	0	1
AI COMMUNICATIONS	0	1	0	0	0	0	1
AIP CONFERENCE PROCEEDINGS	0	0	1	0	0	0	1
ALGEBRA & NUMBER THEORY	1	0	0	0	0	0	1
ALGEBRA COLLOQUIUM	0	0	0	1	0	0	1
ALGEBRAIC AND GEOMETRIC TOPOLOGY	0	1	0	0	0	0	1
ALGEBRAS AND REPRESENTATION THEORY	0	2	1	0	0	0	3
ALGORITHMICA	1	0	1	0	0	0	2
ALGORITHMS	0	0	1	0	0	0	1
ALICE & BOB	0	0	0	0	2	0	2
AMERICAN JOURNAL OF MATHEMATICS	4	0	0	0	0	0	4
ANALELE STIINTIFICE ALE UNIVERSITATII "AL.I. CUZA" DIN IASI. MATEMATICA	0	0	0	0	1	0	1
ANALYSIS AND APPLICATIONS	0	1	0	0	0	0	1
ANNALES ACADEMIAE SCIENTIARUM FENNICAE. MATHEMATICA	0	1	0	0	0	0	1
ANNALES DE L INSTITUT HENRI POINCARÉ. ANALYSE NON LINÉAIRE	2	0	0	0	0	0	2
ANNALES DE LA FACULTE DES SCIENCES DE TOULOUSE	0	1	0	0	0	0	1
ANNALES DE L'INSTITUT FOURIER	1	1	0	0	0	0	2
ANNALES HENRI POINCARE'	0	1	0	0	0	0	1

ANNALI DELLA PUBBLICA ISTRUZIONE	0	0	0	0	1	0	1
ANNALI DELLA SCUOLA NORMALE SUPERIORE DI PISA. CLASSE DI SCIENZE	1	1	0	0	0	0	2
ANNALI DI MATEMATICA PURA ED APPLICATA	2	2	0	0	0	0	4
ANNALS OF GEOPHYSICS	0	1	0	0	0	0	1
ANNALS OF GLOBAL ANALYSIS AND GEOMETRY	0	1	0	0	0	0	1
ANNALS OF MATHEMATICS	1	0	0	0	0	0	1
ANNALS OF MATHEMATICS AND OF ARTIFICIAL INTELLIGENCE	0	1	0	0	0	0	1
ANNALS OF OPERATIONS RESEARCH	0	0	0	1	0	0	1
ANNALS OF PROBABILITY	1	0	0	0	0	0	1
ANNALS OF PURE AND APPLIED LOGIC	0	1	1	0	0	0	2
ANNALS OF STATISTICS	1	0	0	0	0	0	1
APLIMAT - JOURNAL OF APPLIED MATHEMATICS	0	1	0	0	0	0	1
APPLICABLE ANALYSIS AND DISCRETE MATHEMATICS	0	1	0	0	0	0	1
APPLICATIONS OF MATHEMATICS	0	0	0	1	0	0	1
APPLIED CATEGORICAL STRUCTURES	0	0	1	1	0	0	2
APPLIED GENERAL TOPOLOGY	0	0	0	0	1	0	1
APPLIED MATHEMATICS AND COMPUTATION	0	0	2	2	0	0	4
APPLIED MATHEMATICS AND OPTIMIZATION	0	0	2	0	0	0	2
APPLIED MATHEMATICS LETTERS	2	2	0	0	0	0	4
APPLIED NUMERICAL MATHEMATICS	1	1	0	0	0	0	2
APPLIED ONTOLOGY	0	0	1	0	1	0	2
APPLIED SOFT COMPUTING	1	2	0	0	0	0	3
APPLIED SOIL ECOLOGY	0	1	0	0	0	0	1
ARCHIMEDE	0	0	0	1	1	1	3
ARCHIV DER MATHEMATIK	0	0	0	1	0	0	1
ARCHIVE FOR MATHEMATICAL LOGIC	0	0	0	1	0	0	1
ARCHIVE FOR RATIONAL MECHANICS AND ANALYSIS	10	1	0	0	0	0	11

ARCHIVES OF MECHANICS	0	0	0	0	1	0	1
ARCHIVUM MATHEMATICUM	0	0	1	0	0	0	1
ARKIV FÖR MATEMATIK	0	0	0	1	0	0	1
ARS COMBINATORIA	0	0	0	1	0	0	1
ARTIFICIAL INTELLIGENCE	3	0	0	0	0	0	3
ARTIFICIAL INTELLIGENCE AND LAW	0	1	0	0	0	0	1
ASYMPTOTIC ANALYSIS	0	0	1	0	0	0	1
ATTI DEL SEMINARIO MATEMATICO E FISICO DEL'UNIVERSITÀ DI MODENA E REGGIO EMILIA	0	0	0	1	0	0	1
ATTI DELLA ACCADEMIA NAZIONALE DEI LINCEI. RENDICONTI LINCEI. MATEMATICA E APPLICAZIONI	0	2	1	0	0	0	3
AUTOMATICA	1	0	0	0	0	0	1
AUTONOMOUS AGENTS AND MULTI-AGENT SYSTEMS	0	1	0	0	0	0	1
BERNOULLI	1	0	0	0	0	0	1
BIODATA MINING	0	1	1	0	0	0	2
BIOINFORMATICS	0	1	1	0	0	0	2
BIOMECHANICS AND MODELING IN MECHANOBIOLOGY	0	1	0	0	0	0	1
BLOOD TRANSFUSION	0	0	1	1	0	0	2
BMC BIOINFORMATICS	0	1	0	0	0	0	1
BMC MEDICAL GENOMICS	0	0	1	0	0	0	1
BOLLETTINO DI MATEMATICA PURA E APPLICATA	0	0	0	0	1	0	1
BOLLETTINO DI STORIA DELLE SCIENZE MATEMATICHE	1	1	0	0	0	0	2
BOUNDARY VALUE PROBLEMS	0	2	1	0	0	0	3
BRITISH JOURNAL OF EDUCATIONAL TECHNOLOGY	0	0	0	0	1	0	1
BULLETIN OF THE AUSTRALIAN MATHEMATICAL SOCIETY	0	1	0	3	0	0	4
BULLETIN OF THE BELGIAN MATHEMATICAL SOCIETY SIMON STEVIN	0	0	0	1	0	0	1

BULLETIN OF THE LONDON MATHEMATICAL SOCIETY	0	2	0	0	0	0	2
CALCULUS OF VARIATIONS AND PARTIAL DIFFERENTIAL EQUATIONS	6	0	0	0	0	0	6
CENTRAL EUROPEAN JOURNAL OF MATHEMATICS	0	0	0	1	0	0	1
CHAOS	0	0	0	1	0	0	1
CLASSICAL AND QUANTUM GRAVITY	0	1	0	2	0	0	3
CLINICAL CHEMISTRY AND LABORATORY MEDICINE	0	0	1	0	0	0	1
COGNITIVE PROCESSING	0	0	0	1	0	0	1
COGNITIVE SYSTEMS RESEARCH	0	0	1	0	0	0	1
COLLECTANEA MATHEMATICA	0	1	0	0	0	0	1
COMMENTARII MATHEMATICI HELVETICI	1	1	0	0	0	0	2
COMMUNICATIONS IN ALGEBRA	0	0	0	2	0	0	2
COMMUNICATIONS IN APPLIED ANALYSIS	0	0	0	1	0	0	1
COMMUNICATIONS IN APPLIED AND INDUSTRIAL MATHEMATICS	0	0	0	0	1	0	1
COMMUNICATIONS IN COMPUTATIONAL PHYSICS	1	0	2	0	0	0	3
COMMUNICATIONS IN CONTEMPORARY MATHEMATICS	0	1	0	0	0	0	1
COMMUNICATIONS IN MATHEMATICAL PHYSICS	11	4	0	0	0	0	15
COMMUNICATIONS IN PARTIAL DIFFERENTIAL EQUATIONS	4	1	1	0	0	0	6
COMMUNICATIONS OF THE ACM	0	1	0	0	0	0	1
COMMUNICATIONS ON PURE AND APPLIED ANALYSIS	0	1	0	0	0	0	1
COMMUNICATIONS ON PURE AND APPLIED MATHEMATICS	4	0	0	0	0	0	4
COMPLEX ANALYSIS AND OPERATOR THEORY	0	1	0	0	0	0	1
COMPLEX VARIABLES AND ELLIPTIC EQUATIONS	0	0	0	1	0	0	1

COMPOSITE STRUCTURES	0	1	0	0	0	0	1
COMPOSITES. PART B, ENGINEERING	0	1	0	0	0	0	1
COMPOSITIO MATHEMATICA	1	0	0	0	0	0	1
COMPTES RENDUS MATHEMATIQUE	0	0	0	1	0	0	1
COMPUTATIONAL OPTIMIZATION AND APPLICATIONS	3	1	1	0	0	0	5
COMPUTER	1	1	0	0	0	0	2
COMPUTER AIDED GEOMETRIC DESIGN	0	1	0	0	0	0	1
COMPUTER COMMUNICATIONS	0	1	0	0	0	0	1
COMPUTER GRAPHICS FORUM	1	0	0	0	0	0	1
COMPUTER JOURNAL	1	1	1	0	0	0	3
COMPUTER LANGUAGES, SYSTEMS & STRUCTURES	0	1	0	1	0	0	2
COMPUTER METHODS IN APPLIED MECHANICS AND ENGINEERING	2	0	0	0	0	0	2
COMPUTER NETWORKS	2	0	0	0	0	0	2
COMPUTER PHYSICS COMMUNICATIONS	2	0	0	0	0	0	2
COMPUTERS & FLUIDS	2	1	0	0	0	0	3
COMPUTERS & GEOSCIENCES	0	1	0	0	0	0	1
COMPUTERS & GRAPHICS	0	1	0	0	0	0	1
COMPUTERS & MATHEMATICS WITH APPLICATIONS	1	3	1	0	0	0	5
COMPUTERS & OPERATIONS RESEARCH	7	0	0	0	0	0	7
COMPUTERS & SECURITY	1	0	0	1	0	0	2
COMPUTERS & STRUCTURES	0	1	0	0	0	0	1
CONCURRENCY AND COMPUTATION	0	0	2	0	0	0	2
CONTEMPORARY PHYSICS	0	0	1	0	0	0	1
CONTINUUM MECHANICS AND THERMODYNAMICS	0	1	0	0	0	0	1
CZECHOSLOVAK MATHEMATICAL JOURNAL	0	0	0	1	0	0	1
DATA & KNOWLEDGE ENGINEERING	0	1	0	0	0	0	1
DECISIONS IN ECONOMICS AND FINANCE	0	0	0	0	1	0	1

DESIGNS, CODES AND CRYPTOGRAPHY	1	1	0	0	0	0	2
DIFFERENTIAL AND INTEGRAL EQUATIONS	0	1	0	0	0	0	1
DIFFERENTIAL GEOMETRY AND ITS APPLICATIONS	0	1	1	1	0	0	3
DISCRETE AND CONTINUOUS DYNAMICAL SYSTEMS	1	5	3	0	0	0	9
DISCRETE AND CONTINUOUS DYNAMICAL SYSTEMS. SERIES S	0	1	1	0	0	0	2
DISCRETE APPLIED MATHEMATICS	0	0	1	0	0	0	1
DISCRETE MATHEMATICS	0	1	2	0	0	0	3
DISCUSSIONES MATHEMATICAE. GRAPH THEORY	0	0	0	1	0	0	1
DISTRIBUTED COMPUTING	0	1	0	0	0	0	1
D-LIB MAGAZINE	0	0	0	1	0	0	1
DOCUMENTA MATHEMATICA	1	0	0	0	0	0	1
DUKE MATHEMATICAL JOURNAL	4	0	0	0	0	0	4
ECOLOGICAL MODELLING	0	1	0	0	0	0	1
ECONOMIC THEORY	1	0	0	0	0	0	1
EDUCATIONAL STUDIES IN MATHEMATICS	0	1	0	0	0	0	1
ELECTRONIC JOURNAL OF COMBINATORICS	0	3	1	1	0	0	5
ELECTRONIC NOTES IN THEORETICAL COMPUTER SCIENCE	0	0	1	1	0	0	2
EMPIRICAL SOFTWARE ENGINEERING	2	0	0	0	0	0	2
ENERGY	0	0	0	1	0	0	1
ENVIRONMENTAL POLLUTION	0	1	0	0	0	0	1
ESAIM. COCV	3	3	0	0	0	0	6
EUROPEAN JOURNAL OF APPLIED MATHEMATICS	0	1	0	0	0	0	1
EUROPEAN JOURNAL OF MECHANICS. B, FLUIDS	0	2	0	0	0	0	2
EUROPEAN JOURNAL OF OPERATIONAL RESEARCH	1	1	1	0	0	0	3
EUROPEAN JOURNAL OF PHYSICS	0	0	0	0	1	0	1

EXPERT SYSTEMS	0	0	0	1	0	0	1
EXPERT SYSTEMS WITH APPLICATIONS	1	0	0	0	0	0	1
EXPOSITIONES MATHEMATICAE	0	0	1	0	0	0	1
FAR EAST JOURNAL OF MATHEMATICAL SCIENCES: FJMS	0	0	0	0	1	0	1
FINITE FIELDS AND THEIR APPLICATIONS	0	1	0	1	0	0	2
FLUCTUATION AND NOISE LETTERS	0	0	0	0	1	0	1
FORMAL ASPECTS OF COMPUTING	0	1	0	0	0	0	1
FORMAL METHODS IN SYSTEM DESIGN	1	0	0	0	0	0	1
FORUM MATHEMATICUM	0	0	1	1	0	0	2
FOUNDATIONS OF COMPUTATIONAL MATHEMATICS	1	0	0	0	0	0	1
FOUNDATIONS OF PHYSICS	0	0	0	1	0	0	1
FUNDAMENTA INFORMATICAE	0	1	3	4	0	0	8
FUNDAMENTA MATHEMATICAE	0	1	1	0	0	0	2
FUTURE GENERATION COMPUTER SYSTEMS	0	1	0	0	0	0	1
FUZZY SETS AND SYSTEMS	3	0	0	0	0	0	3
GARR NEWS	0	0	0	1	0	0	1
GEOMETRIAE DEDICATA	0	0	1	0	0	0	1
GEOMETRIC AND FUNCTIONAL ANALYSIS	2	0	0	0	0	0	2
GEOMORPHOLOGY	0	1	0	0	0	0	1
GEOPHYSICAL RESEARCH LETTERS	0	0	1	0	0	0	1
GEORGIAN MATHEMATICAL JOURNAL	0	0	0	1	0	0	1
GRAPHS AND COMBINATORICS	0	0	0	1	0	0	1
GYNECOLOGIC ONCOLOGY	1	0	0	0	0	0	1
HEALTH CARE MANAGEMENT SCIENCE	1	0	1	0	0	0	2
HEALTH ECONOMICS	1	0	0	0	0	0	1
HOUSTON JOURNAL OF MATHEMATICS	0	0	1	0	0	0	1
IEEE COMMUNICATIONS LETTERS	0	1	0	0	0	0	1
IEEE COMMUNICATIONS MAGAZINE	0	1	0	0	0	0	1
IEEE INTELLIGENT SYSTEMS	0	1	0	0	0	0	1

IEEE PERVASIVE COMPUTING	0	0	1	0	0	0	1
IEEE TRANSACTIONS ON AUDIO, SPEECH, AND LANGUAGE PROCESSING	1	0	0	0	0	0	1
IEEE TRANSACTIONS ON AUTOMATION SCIENCE AND ENGINEERING	0	1	0	0	0	0	1
IEEE TRANSACTIONS ON AUTONOMOUS MENTAL DEVELOPMENT	1	0	0	0	0	0	1
IEEE TRANSACTIONS ON BIOMEDICAL ENGINEERING	0	1	0	0	0	0	1
IEEE TRANSACTIONS ON CIRCUITS AND SYSTEMS FOR VIDEO TECHNOLOGY	0	1	0	0	0	0	1
IEEE TRANSACTIONS ON COMPUTERS	1	0	0	0	0	0	1
IEEE TRANSACTIONS ON DEPENDABLE AND SECURE COMPUTING	4	0	0	0	0	0	4
IEEE TRANSACTIONS ON EVOLUTIONARY COMPUTATION	1	0	0	0	0	0	1
IEEE TRANSACTIONS ON FUZZY SYSTEMS	1	0	0	0	0	0	1
IEEE TRANSACTIONS ON GEOSCIENCE AND REMOTE SENSING	0	1	0	0	0	0	1
IEEE TRANSACTIONS ON IMAGE PROCESSING	1	1	0	0	0	0	2
IEEE TRANSACTIONS ON INFORMATION THEORY	5	0	0	0	0	0	5
IEEE TRANSACTIONS ON INSTRUMENTATION AND MEASUREMENT	0	1	0	0	0	0	1
IEEE TRANSACTIONS ON MEDICAL IMAGING	1	0	0	0	0	0	1
IEEE TRANSACTIONS ON MOBILE COMPUTING	3	0	0	0	0	0	3
IEEE TRANSACTIONS ON NEURAL NETWORKS	1	0	0	0	0	0	1
IEEE TRANSACTIONS ON PARALLEL AND DISTRIBUTED SYSTEMS	5	0	0	0	0	0	5

IEEE TRANSACTIONS ON PATTERN ANALYSIS AND MACHINE INTELLIGENCE	2	0	0	0	0	0	2
IEEE TRANSACTIONS ON SERVICES COMPUTING	1	0	0	0	0	0	1
IEEE TRANSACTIONS ON SIGNAL PROCESSING	1	0	0	0	0	0	1
IEEE TRANSACTIONS ON SOFTWARE ENGINEERING	2	0	0	0	0	0	2
IEEE TRANSACTIONS ON SYSTEMS MAN AND CYBERNETICS PART A-SYSTEMS AND HUMANS	1	0	0	0	0	0	1
IEEE TRANSACTIONS ON SYSTEMS MAN AND CYBERNETICS PART B-CYBERNETICS	2	0	0	0	0	0	2
IEEE TRANSACTIONS ON SYSTEMS, MAN, AND CYBERNETICS. PART C, APPLICATIONS AND REVIEWS	1	0	0	0	0	0	1
IEEE TRANSACTIONS ON VEHICULAR TECHNOLOGY	1	0	0	0	0	0	1
IEEE TRANSACTIONS ON VISUALIZATION AND COMPUTER GRAPHICS	0	2	0	0	0	0	2
IEEE TRANSACTIONS ON WIRELESS COMMUNICATIONS	2	0	0	0	0	0	2
IEEE/ACM TRANSACTIONS ON COMPUTATIONAL BIOLOGY AND BIOINFORMATICS	2	0	0	0	0	0	2
IEEE-ACM TRANSACTIONS ON NETWORKING	1	0	0	0	0	0	1
IET SOFTWARE	0	0	1	0	0	0	1
IMA JOURNAL OF NUMERICAL ANALYSIS	1	0	0	0	0	0	1
IMAGE ANALYSIS & STEREOLOGY	0	0	0	0	1	0	1
INDIANA UNIVERSITY MATHEMATICS JOURNAL	0	3	0	0	0	0	3
INFINITE DIMENSIONAL ANALYSIS QUANTUM PROBABILITY AND RELATED TOPICS	0	1	1	0	0	0	2

INFORMATION AND COMPUTATION	7	0	0	0	0	0	7
INFORMATION AND SOFTWARE TECHNOLOGY	1	0	0	0	0	0	1
INFORMATION PROCESSING LETTERS	0	0	1	2	0	0	3
INFORMATION RETRIEVAL	0	1	0	0	0	0	1
INFORMATION SCIENCES	4	0	0	0	0	0	4
INFORMATION SYSTEMS	0	1	0	0	0	0	1
INFORMATION VISUALIZATION	1	0	0	0	0	0	1
INFORMS JOURNAL ON COMPUTING	0	0	0	1	0	0	1
INSURANCE MATHEMATICS & ECONOMICS	0	1	0	0	0	0	1
INTEGRATED COMPUTER-AIDED ENGINEERING	0	0	0	1	0	0	1
INTELLIGENZA ARTIFICIALE	0	0	0	1	1	0	2
INTERACTING WITH COMPUTERS	1	0	0	0	0	0	1
INTERACTIVE LEARNING ENVIRONMENTS	0	0	1	0	0	0	1
INTERFACES AND FREE BOUNDARIES	1	0	0	0	0	0	1
INTERNATIONAL JOURNAL FOR NUMERICAL AND ANALYTICAL METHODS IN GEOMECHANICS	0	1	0	0	0	0	1
INTERNATIONAL JOURNAL FOR NUMERICAL METHODS IN ENGINEERING	1	0	0	0	0	0	1
INTERNATIONAL JOURNAL FOR NUMERICAL METHODS IN FLUIDS	2	0	1	0	0	0	3
INTERNATIONAL JOURNAL OF ALGEBRA AND COMPUTATION	0	0	1	0	0	0	1
INTERNATIONAL JOURNAL OF APPLIED MATHEMATICAL ANALYSIS AND APPLICATIONS	0	1	0	0	0	0	1
INTERNATIONAL JOURNAL OF APPROXIMATE REASONING	2	1	0	0	0	1	4
INTERNATIONAL JOURNAL OF CIRCUITS, SYSTEMS AND SIGNAL PROCESSING	0	0	2	0	0	0	2

INTERNATIONAL JOURNAL OF COMBINATORICS	0	0	1	0	0	0	1
INTERNATIONAL JOURNAL OF COMPUTATIONAL BIOLOGY AND DRUG DESIGN	0	0	0	0	1	0	1
INTERNATIONAL JOURNAL OF COMPUTER MATHEMATICS	0	0	0	0	1	0	1
INTERNATIONAL JOURNAL OF CRITICAL INFRASTRUCTURE PROTECTION	0	1	0	0	0	0	1
INTERNATIONAL JOURNAL OF DATA MINING, MODELLING AND MANAGEMENT	0	0	0	1	0	0	1
INTERNATIONAL JOURNAL OF DATA WAREHOUSING AND MINING	0	1	1	0	0	0	2
INTERNATIONAL JOURNAL OF DISTRIBUTED SYSTEMS AND TECHNOLOGIES	0	0	0	1	0	0	1
INTERNATIONAL JOURNAL OF ELECTRICAL POWER & ENERGY SYSTEMS	1	0	0	0	0	0	1
INTERNATIONAL JOURNAL OF FOUNDATIONS OF COMPUTER SCIENCE	0	0	1	1	0	0	2
INTERNATIONAL JOURNAL OF GEOGRAPHICAL INFORMATION SCIENCE	0	1	0	0	0	0	1
INTERNATIONAL JOURNAL OF GEOMETRIC METHODS IN MODERN PHYSICS	0	0	0	2	0	0	2
INTERNATIONAL JOURNAL OF GEOSCIENCES	0	1	0	0	0	0	1
INTERNATIONAL JOURNAL OF HEAT AND MASS TRANSFER	0	1	0	0	0	0	1
INTERNATIONAL JOURNAL OF HIGH PERFORMANCE COMPUTING APPLICATIONS	0	0	1	0	0	0	1
INTERNATIONAL JOURNAL OF HUMAN-COMPUTER STUDIES	1	0	0	0	0	0	1

INTERNATIONAL JOURNAL OF INFORMATION SYSTEMS AND SOCIAL CHANGE	0	0	1	0	0	0	1
INTERNATIONAL JOURNAL OF MATHEMATICS	0	1	0	0	0	0	1
INTERNATIONAL JOURNAL OF METADATA, SEMANTICS AND ONTOLOGIES	0	0	1	0	0	0	1
INTERNATIONAL JOURNAL OF NUMBER THEORY	0	0	1	1	0	0	2
INTERNATIONAL JOURNAL OF SHIPPING AND TRANSPORT LOGISTICS	0	0	1	0	0	0	1
INTERNATIONAL JOURNAL OF SPATIAL DATA INFRASTRUCTURES RESEARCH	0	0	0	1	0	0	1
INTERNATIONAL JOURNAL OF UNCERTAINTY, FUZZINESS AND KNOWLEDGE BASED SYSTEMS	0	0	1	1	0	0	2
INTERNATIONAL JOURNAL OF WEB ENGINEERING AND TECHNOLOGY	0	0	1	0	0	0	1
INTERNATIONAL JOURNAL ON SEMANTIC WEB AND INFORMATION SYSTEMS	1	1	0	0	0	0	2
INTERNATIONAL MATHEMATICS RESEARCH NOTICES	4	1	0	0	0	0	5
INVENTIONES MATHEMATICAE	2	0	0	0	0	0	2
INVERSE PROBLEMS	1	1	0	0	0	0	2
ISRAEL JOURNAL OF MATHEMATICS	2	2	2	0	0	0	6
JOURNAL DE MATHÉMATIQUES PURES ET APPLIQUÉES	1	0	0	0	0	0	1
JOURNAL FÜR DIE REINE UND ANGEWANDTE MATHEMATIK	2	0	0	0	0	0	2
JOURNAL OF ALGEBRA	3	8	1	0	0	0	12
JOURNAL OF ALGEBRA AND ITS APPLICATIONS	0	1	1	0	0	0	2
JOURNAL OF ALGEBRAIC COMBINATORICS	0	1	0	0	0	0	1
JOURNAL OF ALGEBRAIC GEOMETRY	2	0	0	0	0	0	2

JOURNAL OF AMBIENT INTELLIGENCE AND HUMANIZED COMPUTING	0	0	1	1	0	0	2
JOURNAL OF APPLIED PROBABILITY	0	1	0	0	0	0	1
JOURNAL OF APPROXIMATION THEORY	1	1	0	0	0	0	2
JOURNAL OF AUTOMATED REASONING	0	2	1	0	0	0	3
JOURNAL OF BIOMOLECULAR NMR	1	0	0	0	0	0	1
JOURNAL OF COMBINATORIAL OPTIMIZATION	0	1	0	0	0	0	1
JOURNAL OF COMBINATORIAL THEORY	1	0	0	0	0	0	1
JOURNAL OF COMBINATORIAL THEORY. SERIES A	3	1	0	0	0	0	4
JOURNAL OF COMMUTATIVE ALGEBRA	0	1	0	1	0	0	2
JOURNAL OF COMPLEXITY	0	1	0	0	0	0	1
JOURNAL OF COMPUTATIONAL AND APPLIED MATHEMATICS	3	1	0	0	0	0	4
JOURNAL OF COMPUTATIONAL BIOLOGY	0	1	2	0	0	0	3
JOURNAL OF COMPUTATIONAL PHYSICS	3	1	0	0	0	0	4
JOURNAL OF COMPUTATIONAL SCIENCE	0	1	0	0	0	0	1
JOURNAL OF COMPUTER SECURITY	1	0	0	0	0	0	1
JOURNAL OF CONVEX ANALYSIS	0	0	1	0	0	0	1
JOURNAL OF CRYPTOLOGY	1	0	0	0	0	0	1
JOURNAL OF DIFFERENTIAL EQUATIONS	15	8	0	0	0	0	23
JOURNAL OF DIGITAL IMAGING	0	1	0	0	0	0	1
JOURNAL OF DISCRETE ALGORITHMS	0	0	1	0	0	0	1
JOURNAL OF DISCRETE MATHEMATICAL SCIENCES & CRYPTOGRAPHY	0	0	0	0	1	0	1
JOURNAL OF DYNAMICS AND DIFFERENTIAL EQUATIONS	0	2	1	0	0	0	3
JOURNAL OF ELASTICITY	0	1	0	0	0	0	1
JOURNAL OF EVOLUTION EQUATIONS	1	1	0	0	0	0	2

JOURNAL OF FIXED POINT THEORY AND ITS APPLICATIONS	0	1	0	1	0	0	2
JOURNAL OF FOURIER ANALYSIS AND APPLICATIONS	0	0	1	0	0	0	1
JOURNAL OF FUNCTIONAL ANALYSIS	4	1	0	0	0	0	5
JOURNAL OF GEOMETRY	0	0	0	1	1	0	2
JOURNAL OF GEOMETRY AND PHYSICS	0	0	1	0	0	0	1
JOURNAL OF GRAPH THEORY	0	1	0	0	0	0	1
JOURNAL OF GROUP THEORY	0	0	0	1	0	0	1
JOURNAL OF HEURISTICS	0	2	0	0	0	0	2
JOURNAL OF HYPERBOLIC DIFFERENTIAL EQUATIONS	0	1	1	0	0	0	2
JOURNAL OF INTELLIGENT INFORMATION SYSTEMS	0	1	0	0	0	0	1
JOURNAL OF INTERCONNECTION NETWORKS	0	0	0	0	1	0	1
JOURNAL OF INTERDISCIPLINARY MATHEMATICS	0	0	0	0	1	0	1
JOURNAL OF LOGIC AND COMPUTATION	0	0	2	0	0	0	2
JOURNAL OF MACHINE LEARNING RESEARCH	1	0	0	0	0	0	1
JOURNAL OF MATHEMATICAL ANALYSIS AND APPLICATIONS	5	11	7	0	0	0	23
JOURNAL OF MATHEMATICAL FLUID MECHANICS	1	0	0	0	0	0	1
JOURNAL OF MATHEMATICAL IMAGING AND VISION	1	0	0	0	0	0	1
JOURNAL OF MATHEMATICAL PHYSICS	0	4	1	1	0	0	6
JOURNAL OF MATHEMATICAL SCIENCES	0	0	0	1	0	0	1
JOURNAL OF MATHEMATICS TEACHER EDUCATION	1	1	0	0	0	0	2
JOURNAL OF MODERN DYNAMICS	1	0	0	0	0	0	1
JOURNAL OF MULTIPLE VALUED LOGIC & SOFT COMPUTING	0	0	1	0	0	0	1

JOURNAL OF MULTIVARIATE ANALYSIS	1	0	0	0	0	0	1
JOURNAL OF NETWORK AND COMPUTER APPLICATIONS	1	0	0	0	0	0	1
JOURNAL OF NONCOMMUTATIVE GEOMETRY	0	1	0	0	0	0	1
JOURNAL OF NON-NEWTONIAN FLUID MECHANICS	0	0	0	1	0	0	1
JOURNAL OF NUMERICAL ANALYSIS,INDUSTRIAL AND APPLIED MATHEMATICS	0	1	0	0	0	0	1
JOURNAL OF OPTIMIZATION THEORY AND APPLICATIONS	3	2	0	0	0	0	5
JOURNAL OF PHYSICS. A, MATHEMATICAL AND THEORETICAL	0	1	0	1	0	0	2
JOURNAL OF PHYSICS. CONFERENCE SERIES	0	0	1	0	0	0	1
JOURNAL OF PURE AND APPLIED ALGEBRA	3	9	3	0	0	0	15
JOURNAL OF SCHEDULING	1	0	0	0	0	0	1
JOURNAL OF SCIENTIFIC COMPUTING	0	1	0	0	0	0	1
JOURNAL OF SOFTWARE MAINTENANCE AND EVOLUTION: RESEARCH AND PRACTICE	0	0	1	0	0	0	1
JOURNAL OF SOFTWARE MAINTENANCE AND EVOLUTION-RESEARCH AND PRACTICE	1	0	0	0	0	0	1
JOURNAL OF STATISTICAL PHYSICS	2	5	1	0	0	0	8
JOURNAL OF SYMBOLIC COMPUTATION	1	2	1	0	0	0	4
JOURNAL OF SYMPLECTIC GEOMETRY	1	0	0	0	0	0	1
JOURNAL OF SYSTEMS ARCHITECTURE	0	0	1	1	0	0	2
JOURNAL OF THE AMERICAN MATHEMATICAL SOCIETY	1	0	0	0	0	0	1
JOURNAL OF THE AMERICAN SOCIETY FOR INFORMATION SCIENCE AND TECHNOLOGY	2	0	0	0	0	0	2

JOURNAL OF THE ASSOCIATION FOR COMPUTING MACHINERY	1	0	0	0	0	0	1
JOURNAL OF THE AUSTRALIAN MATHEMATICAL SOCIETY	0	0	0	1	0	0	1
JOURNAL OF THE EUROPEAN MATHEMATICAL SOCIETY	8	1	0	0	0	0	9
JOURNAL OF THE LONDON MATHEMATICAL SOCIETY	3	3	1	0	0	0	7
JOURNAL OF THE MECHANICS AND PHYSICS OF SOLIDS	1	0	0	0	0	0	1
JOURNAL OF THE OPERATIONAL RESEARCH SOCIETY	0	1	0	0	0	0	1
JOURNAL OF THEORETICAL BIOLOGY	0	0	2	0	0	0	2
JOURNAL OF THERMAL STRESSES	0	0	0	0	1	0	1
JOURNAL OF TOPOLOGY	0	1	0	0	0	0	1
JOURNAL OF VISUAL LANGUAGES AND COMPUTING	0	1	2	0	0	0	3
JOURNAL OF WEB SEMANTICS	1	0	0	0	0	0	1
KINETIC AND RELATED MODELS	1	3	1	0	0	0	5
KNOWLEDGE AND INFORMATION SYSTEMS	0	1	0	0	0	0	1
KNOWLEDGE-BASED SYSTEMS	1	0	0	0	0	0	1
KYOTO JOURNAL OF MATHEMATICS	0	0	0	1	0	0	1
LANDSCAPE AND URBAN PLANNING	0	0	1	0	0	0	1
LECTURE NOTES IN COMPUTER SCIENCE	0	0	2	3	0	0	5
L'EDUCAZIONE MATEMATICA	0	0	0	0	1	0	1
LETTERS IN MATHEMATICAL PHYSICS	0	1	0	0	0	0	1
LINEAR ALGEBRA AND ITS APPLICATIONS	2	4	0	0	0	0	6
LIQUID CRYSTALS	0	0	0	1	0	0	1
LOGICAL METHODS IN COMPUTER SCIENCE	0	0	1	0	0	0	1
MANAGEMENT SCIENCE	1	0	0	0	0	0	1
MANUSCRIPTA MATHEMATICA	0	0	3	0	0	0	3
MATHEMATICA SLOVACA	0	0	0	2	0	0	2

MATHEMATICAL AND COMPUTER MODELLING	0	1	0	0	0	0	1
MATHEMATICAL LOGIC QUARTERLY	0	1	0	1	0	0	2
MATHEMATICAL METHODS IN THE APPLIED SCIENCES	0	1	1	0	1	0	3
MATHEMATICAL MODELS AND METHODS IN APPLIED SCIENCES	8	2	0	0	0	0	10
MATHEMATICAL PROGRAMMING	2	0	0	0	0	0	2
MATHEMATICAL PROGRAMMING COMPUTATION	0	1	0	0	0	0	1
MATHEMATICAL RESEARCH LETTERS	0	1	0	0	0	0	1
MATHEMATICAL STRUCTURES IN COMPUTER SCIENCE	0	1	1	1	0	0	3
MATHEMATICS AND COMPUTERS IN SIMULATION	0	0	0	2	1	0	3
MATHEMATICS OF COMPUTATION	2	1	0	0	0	0	3
MATHEMATISCHE ANNALEN	7	0	0	0	0	0	7
MATHEMATISCHE NACHRICHTEN	0	1	0	0	0	0	1
MATHEMATISCHE ZEITSCHRIFT	1	2	0	0	0	0	3
MEASUREMENT SCIENCE & TECHNOLOGY	0	0	1	0	0	0	1
MECCANICA	0	1	0	0	0	0	1
MEDICAL IMAGE ANALYSIS	0	1	0	0	0	0	1
MEDITERRANEAN JOURNAL OF MATHEMATICS	0	0	0	2	0	0	2
MEMOIRS OF THE AMERICAN MATHEMATICAL SOCIETY	1	0	0	0	0	0	1
METHODOLOGY AND COMPUTING IN APPLIED PROBABILITY	0	0	1	0	0	0	1
MICHIGAN MATHEMATICAL JOURNAL	2	2	1	0	0	0	5
MMTC E-LETTERS	0	0	0	1	0	0	1
MOBILE NETWORKS AND APPLICATIONS	0	1	0	0	0	0	1
MODÉLISATION MATHÉMATIQUE ET ANALYSE NUMÉRIQUE	0	3	0	0	0	0	3
MONATSHEFTE FÜR MATHEMATIK	0	1	0	0	0	0	1

MONTHLY NOTICES OF THE ROYAL ASTRONOMICAL SOCIETY	0	1	0	0	0	0	1
MULTIMEDIA SYSTEMS	0	1	0	0	0	0	1
MULTIMEDIA TOOLS AND APPLICATIONS	1	0	0	1	0	0	2
MULTISCALE MODELING & SIMULATION	1	0	0	0	0	0	1
NATURAL COMPUTING	0	1	2	1	0	0	4
NETWORKS	2	0	0	0	0	0	2
NETWORKS AND HETEROGENEOUS MEDIA	0	1	1	0	0	0	2
NEURAL COMPUTATION	0	1	0	0	0	0	1
NEURAL NETWORKS	1	1	1	0	0	0	3
NEUROCOMPUTING	0	1	1	0	0	0	2
NEUROIMAGE	0	0	1	0	0	0	1
NEW JOURNAL OF PHYSICS	1	0	0	0	0	0	1
NEW PHYTOLOGIST	1	0	0	0	0	0	1
NODEA-NONLINEAR DIFFERENTIAL EQUATIONS AND APPLICATIONS	1	4	1	0	0	0	6
NONLINEAR ANALYSIS	15	7	1	0	0	0	23
NONLINEAR ANALYSIS: REAL WORLD APPLICATIONS	3	4	0	0	0	0	7
NONLINEAR DYNAMICS	0	0	0	1	0	0	1
NONLINEARITY	1	1	0	0	0	0	2
NUCLEAR INSTRUMENTS & METHODS IN PHYSICS RESEARCH. SECTION A, ACCELERATORS, SPECTROMETERS, DETECTORS AND ASSOCIATED EQUIPMENT	0	1	0	0	0	0	1
NUCLEAR PHYSICS B-PROCEEDINGS SUPPLEMENTS	0	0	0	1	0	0	1
NUCLEIC ACIDS RESEARCH	0	2	0	0	0	0	2
NUMERICAL ALGORITHMS	0	2	0	0	1	0	3
NUMERISCHE MATHEMATIK	4	1	2	0	0	0	7
OCEANOLOGICAL AND HYDROBIOLOGICAL STUDIES	0	0	0	1	0	0	1

OPERATIONS RESEARCH	4	1	0	1	0	0	6
OPERATIONS RESEARCH LETTERS	0	1	0	0	0	0	1
OR SPECTRUM	1	0	0	0	0	0	1
OSAKA JOURNAL OF MATHEMATICS	0	0	0	0	1	0	1
PACIFIC JOURNAL OF MATHEMATICS	0	1	0	0	0	0	1
PATTERN RECOGNITION AND IMAGE ANALYSIS	0	0	2	0	0	0	2
PATTERN RECOGNITION LETTERS	0	1	1	0	0	0	2
PEDIATRICS INTERNATIONAL	0	0	1	0	0	0	1
PERFORMANCE EVALUATION	1	2	0	0	0	0	3
PERSONAL AND UBIQUITOUS COMPUTING	1	0	0	0	0	0	1
PERVASIVE AND MOBILE COMPUTING	1	0	0	0	0	0	1
PHILOSOPHICAL TRANSACTIONS OF THE ROYAL SOCIETY OF LONDON SERIES A: MATHEMATICAL PHYSICAL AND ENGINEERING SCIENCES	0	1	0	0	0	0	1
PHYSICA D-NONLINEAR PHENOMENA	0	3	1	0	0	0	4
PHYSICAL REVIEW D, PARTICLES, FIELDS, GRAVITATION, AND COSMOLOGY	2	1	2	0	0	0	5
PHYSICAL REVIEW E, STATISTICAL, NONLINEAR, AND SOFT MATTER PHYSICS	0	1	1	0	0	0	2
PHYSICAL REVIEW LETTERS ONLINE	1	0	0	0	0	0	1
PHYSICS LETTERS A	1	0	0	0	1	0	2
PHYSICS OF FLUIDS	0	1	0	0	0	0	1
PHYSICS OF LIFE REVIEWS	0	0	0	1	0	0	1
PLANT AND SOIL	0	1	0	0	0	0	1
PLOS COMPUTATIONAL BIOLOGY	1	0	0	0	0	0	1
PLOS ONE	0	1	1	0	0	0	2
PROBABILITY IN THE ENGINEERING AND INFORMATIONAL SCIENCES	0	0	0	1	0	0	1
PROBABILITY THEORY AND RELATED FIELDS	2	0	0	0	0	0	2

PROCEDIA: SOCIAL & BEHAVIORAL SCIENCES	0	0	1	0	0	0	1
PROCEEDINGS OF THE AMERICAN MATHEMATICAL SOCIETY	0	7	2	0	0	0	9
PROCEEDINGS OF THE EDINBURGH MATHEMATICAL SOCIETY	0	0	0	1	0	0	1
PROCEEDINGS OF THE IEEE	1	0	0	0	0	0	1
PROCEEDINGS OF THE ROYAL SOCIETY OF EDINBURGH. SECTION A. MATHEMATICS	0	2	0	0	0	0	2
PROCEEDINGS OF THE VLDB ENDOWMENT	2	0	0	0	0	0	2
PUBLICATIONS OF THE RESEARCH INSTITUTE FOR MATHEMATICAL SCIENCES	0	0	1	0	0	0	1
QUAESTIONES MATHEMATICAE	0	0	0	1	1	0	2
QUARTERLY OF APPLIED MATHEMATICS	0	0	1	0	0	0	1
RAIRO. INFORMATIQUE THEORIQUE ET APPLICATIONS	0	0	1	0	0	0	1
RAIRO. INFORMATIQUE THÉORIQUE ET APPLICATIONS	0	0	0	1	0	0	1
REAL-TIME SYSTEMS	1	0	0	0	0	0	1
REGULAR & CHAOTIC DYNAMICS	0	0	1	0	0	0	1
RENDICONTI DEL SEMINARIO MATEMATICO DELL'UNIVERSITA' DI PADOVA	0	0	0	1	0	0	1
RENDICONTI DELL'ISTITUTO DI MATEMATICA DELL'UNIVERSITA' DI TRIESTE	0	1	0	0	0	0	1
RENDICONTO DELL'ACCADEMIA DELLE SCIENZE FISICHE E MATEMATICHE	0	0	1	0	0	0	1
REQUIREMENTS ENGINEERING	2	0	0	0	0	0	2
RESPIRATORY MEDICINE	0	0	0	1	0	0	1
REVIEWS IN MATHEMATICAL PHYSICS	2	0	0	0	0	0	2
REVISTA DE MATEMÁTICA	0	0	1	0	0	0	1

REVISTA MATEMATICA IBEROAMERICANA	2	0	1	0	0	0	3
RICERCAZIONE	0	0	0	1	0	0	1
RICERCHE DI MATEMATICA	0	2	0	0	0	0	2
RIVISTA DI MATEMATICA DELLA UNIVERSITÀ DI PARMA	0	0	0	1	0	0	1
SAE TECHNICAL PAPER	0	0	0	1	0	0	1
SCIENCE	1	0	0	0	0	0	1
SCIENCE CHINA. MATHEMATICS	0	0	1	0	0	0	1
SCIENCE IN CONTEXT	0	1	0	0	0	0	1
SCIENCE OF COMPUTER PROGRAMMING	1	2	0	0	0	0	3
SCIENTIFIC AND APPLEID TECHNICAL NOTES	0	0	0	0	1	0	1
SCIENTIFIC ANNALS OF COMPUTER SCIENCE	0	0	1	0	0	0	1
SERVICE ORIENTED COMPUTING AND APPLICATIONS	0	0	1	0	0	0	1
SET-VALUED AND VARIATIONAL ANALYSIS	0	1	0	0	0	0	1
SIAM JOURNAL ON APPLIED MATHEMATICS	1	2	0	0	0	0	3
SIAM JOURNAL ON CONTROL AND OPTIMIZATION	3	1	0	0	0	0	4
SIAM JOURNAL ON IMAGING SCIENCES	1	0	0	0	0	0	1
SIAM JOURNAL ON MATHEMATICAL ANALYSIS	7	1	0	0	0	0	8
SIAM JOURNAL ON MATRIX ANALYSIS AND APPLICATIONS	3	1	0	0	0	0	4
SIAM JOURNAL ON NUMERICAL ANALYSIS	6	0	0	0	0	0	6
SIAM JOURNAL ON OPTIMIZATION	1	0	0	0	0	0	1
SIAM JOURNAL ON SCIENTIFIC COMPUTING	6	0	0	0	0	0	6
SIGMOD RECORD	0	0	0	0	1	0	1
SIGNAL PROCESSING	0	1	0	0	0	0	1
SISTEMI INTELLIGENTI	0	0	0	0	1	0	1

SITI	0	0	1	0	0	0	1
SOFT COMPUTING	0	0	1	0	0	0	1
SOFT MATTER	1	0	0	0	0	0	1
SOFTWARE AND SYSTEMS MODELING	1	0	0	0	0	0	1
SOFTWARE QUALITY JOURNAL	0	1	0	0	0	0	1
SOFTWARE TESTING VERIFICATION & RELIABILITY	0	1	0	0	0	0	1
STATISTICS & PROBABILITY LETTERS	0	0	1	0	0	0	1
STOCHASTIC ANALYSIS AND APPLICATIONS	0	0	2	0	0	0	2
STOCHASTIC PROCESSES AND THEIR APPLICATIONS	4	1	0	0	0	0	5
STUDIA MATHEMATICA	0	1	1	0	0	0	2
SYMMETRY, INTEGRABILITY AND GEOMETRY: METHODS AND APPLICATIONS	0	0	1	0	0	0	1
TD TECNOLOGIE DIDATTICHE	0	0	0	2	2	0	4
TEH AUSTRALASIAN JOURNAL OF COMBINATORICS	0	0	0	0	2	0	2
THE AMERICAN MATHEMATICAL MONTHLY	0	0	0	2	0	0	2
THE ANNALS OF APPLIED PROBABILITY	2	1	0	0	0	0	3
THE JOURNAL OF ARTIFICIAL INTELLIGENCE RESEARCH	2	0	0	0	0	0	2
THE JOURNAL OF GEOMETRIC ANALYSIS	1	0	0	0	0	0	1
THE JOURNAL OF IMAGING SCIENCE AND TECHNOLOGY	0	1	0	0	0	0	1
THE JOURNAL OF SUPERCOMPUTING	0	0	0	1	0	0	1
THE JOURNAL OF SYMBOLIC LOGIC	0	0	1	0	0	0	1
THE JOURNAL OF SYSTEMS AND SOFTWARE	2	3	0	0	0	0	5
THE OPEN APPLIED INFORMATICS JOURNAL	0	0	1	0	0	0	1
THE VISUAL COMPUTER	0	0	2	0	0	0	2
THEORETICAL COMPUTER SCIENCE	1	4	4	0	0	0	9

THEORY AND PRACTICE OF LOGIC PROGRAMMING	1	1	0	0	0	0	2
THEORY OF COMPUTING SYSTEMS	0	0	1	0	0	0	1
TOPOLOGY AND ITS APPLICATIONS	0	1	1	1	1	0	4
TRANSACTIONS OF THE AMERICAN MATHEMATICAL SOCIETY	8	1	0	0	0	0	9
TRANSACTIONS ON DATA PRIVACY	1	0	0	0	0	0	1
TRANSFORMATION GROUPS	1	0	0	0	0	0	1
TRANSPORTATION RESEARCH PART B-METHODOLOGICAL	1	0	0	0	0	0	1
TRANSPORTATION RESEARCH. PART C, EMERGING TECHNOLOGIES	1	0	0	0	0	0	1
TRANSPORTATION SCIENCE	3	0	0	0	0	0	3
TSUKUBA JOURNAL OF MATHEMATICS	0	0	1	0	0	0	1
TURKISH JOURNAL OF MATHEMATICS	0	0	0	0	1	0	1
USER MODELING AND USER-ADAPTED INTERACTION	1	0	0	0	0	0	1
VLDB JOURNAL	3	0	0	0	0	0	3
ZDM – THE INTERNATIONAL JOURNAL ON MATHEMATICS EDUCATION	2	4	0	0	0	0	6
ZEITSCHRIFT FUR ANALYSIS UND IHRE ANWENDUNGEN	0	0	1	0	0	0	1
ZEITSCHRIFT FUR ANGEWANDTE MATHEMATIK UND MECHANIK	0	0	0	1	0	0	1
ZEITSCHRIFT FUR ANGEWANDTE MATHEMATIK UND PHYSIK	0	0	1	0	0	0	1
TOTALE	**440**	**350**	**175**	**113**	**40**	**2**	**1120**

Tabella A.3.3: Elenco di tutte le riviste contenenti articoli pubblicati nel 2012 inviati al GEV01 in ordine alfabetico. La tabella contiene per ogni rivista il numero complessivo di articoli sottoposti al GEV, e la loro distribuzione nelle classi di merito (Eccellente -A; Elevato - B; Discreto -C; Accettabile -D; Limitato -E; Non valutabile - F).

TITOLO RIVISTA	# Prodotti A	# Prodotti B	# Prodotti C	# Prodotti D	# Prodotti E	# Prodotti F	# Articoli Complessivi
ABSTRACT AND APPLIED ANALYSIS	1	1	0	0	0	0	2
ACM JOURNAL ON COMPUTING AND CULTURAL HERITAGE	0	1	0	0	0	0	1
ACM SIGPLAN NOTICES	1	0	0	0	0	0	1
ACM TRANSACTIONS ON AUTONOMOUS AND ADAPTIVE SYSTEMS	2	0	1	0	0	0	3
ACM TRANSACTIONS ON COMPUTATIONAL LOGIC	4	1	0	0	0	0	5
ACM TRANSACTIONS ON COMPUTER-HUMAN INTERACTION	1	0	0	0	0	0	1
ACM TRANSACTIONS ON INTELLIGENT SYSTEMS AND TECHNOLOGY	1	0	0	0	0	0	1
ACM TRANSACTIONS ON KNOWLEDGE DISCOVERY FROM DATA	1	0	0	0	0	0	1
ACM TRANSACTIONS ON MULTIMEDIA COMPUTING, COMMUNICATIONS AND APPLICATIONS	0	1	0	0	0	0	1
ACM TRANSACTIONS ON SENSOR NETWORKS	1	0	0	0	0	0	1
ACM TRANSACTIONS ON SOFTWARE ENGINEERING AND METHODOLOGY	1	0	0	0	0	0	1
ACM TRANSACTIONS ON THE WEB	2	0	0	0	0	0	2
ACTA ACUSTICA UNITED WITH ACUSTICA	0	0	0	0	1	0	1
ACTA APPLICANDAE MATHEMATICAE	0	2	2	0	0	0	4
ACTA CONCORDIUM	0	0	1	0	0	0	1
ACTA CRYSTALLOGRAPHICA. SECTION D, BIOLOGICAL CRYSTALLOGRAPHY	0	1	0	0	0	0	1

ACTA MATHEMATICA SINICA	0	0	0	1	0	0	1
ACTA TROPICA	0	0	1	0	0	0	1
AD HOC NETWORKS	1	0	0	0	0	0	1
ADVANCED NONLINEAR STUDIES	0	1	1	0	0	0	2
ADVANCES IN APPLIED MATHEMATICS	0	1	0	0	0	0	1
ADVANCES IN CALCULUS OF VARIATIONS	0	2	0	0	0	0	2
ADVANCES IN COMPUTATIONAL MATHEMATICS	0	1	0	0	0	0	1
ADVANCES IN DIFFERENTIAL EQUATIONS	0	1	1	0	0	0	2
ADVANCES IN MATHEMATICS	8	1	1	0	0	0	10
ADVANCES IN THEORETICAL AND MATHEMATICAL PHYSICS	1	0	0	0	0	0	1
ADVANCES IN WATER RESOURCES	0	1	0	0	0	0	1
AEQUATIONES MATHEMATICAE	0	1	0	0	0	0	1
AGROLIFE SCIENTIFIC JOURNAL	0	0	0	1	0	0	1
AIP CONFERENCE PROCEEDINGS	0	0	0	0	1	0	1
ALGEBRA COLLOQUIUM	0	0	0	1	0	0	1
ALGEBRAIC AND GEOMETRIC TOPOLOGY	0	1	0	0	0	0	1
ALGEBRAS AND REPRESENTATION THEORY	0	0	1	0	0	0	1
ALGORITHMICA	1	0	0	0	0	0	1
ALGORITHMS	0	0	1	0	0	0	1
ALGORITHMS FOR MOLECULAR BIOLOGY	0	0	1	0	0	0	1
AMERICAN JOURNAL OF MATHEMATICS	3	0	0	0	0	0	3
AMERICAN JOURNAL OF PHYSICS	0	0	0	1	0	0	1
ANALELE UNIVERSITAţII OVIDIUS CONSTANTA. SERIA MATEMATICA	0	0	0	0	1	0	1
ANNALES DE L INSTITUT HENRI POINCARÉ. ANALYSE NON LINÉAIRE	4	0	0	0	0	0	4

ANNALES DE L'INSTITUT FOURIER	0	1	0	0	0	0	1
ANNALES HENRI POINCARE'	0	1	1	0	0	0	2
ANNALES SCIENTIFIQUES DE L'ECOLE NORMALE SUPERIEURE	2	0	0	0	0	0	2
ANNALI DELLA SCUOLA NORMALE SUPERIORE DI PISA. CLASSE DI SCIENZE	4	1	0	0	0	0	5
ANNALI DELL'UNIVERSITÀ DI FERRARA. SEZIONE 7: SCIENZE MATEMATICHE	0	0	0	0	1	0	1
ANNALI DI MATEMATICA PURA ED APPLICATA	2	4	1	0	0	0	7
ANNALS OF GLOBAL ANALYSIS AND GEOMETRY	0	1	0	0	0	0	1
ANNALS OF MATHEMATICS	3	0	0	0	0	0	3
ANNALS OF OPERATIONS RESEARCH	0	1	0	1	0	0	2
ANNALS OF PHYSICS	0	1	0	0	0	0	1
ANNALS OF PROBABILITY	3	1	0	0	0	0	4
ANNALS OF PURE AND APPLIED LOGIC	2	0	1	0	0	0	3
APPLIED COMPUTATIONAL INTELLIGENCE AND SOFT COMPUTING	0	0	1	0	0	0	1
APPLIED INTELLIGENCE	0	1	0	0	0	0	1
APPLIED MATHEMATICAL MODELLING	0	0	2	1	0	0	3
APPLIED MATHEMATICS AND COMPUTATION	1	1	2	3	1	0	8
APPLIED MATHEMATICS AND OPTIMIZATION	0	1	0	0	0	0	1
APPLIED MATHEMATICS LETTERS	4	1	0	0	0	0	5
APPLIED NUMERICAL MATHEMATICS	2	2	0	0	0	0	4
APPLIED ONTOLOGY	0	1	0	0	0	0	1
APPLIED SOFT COMPUTING	0	1	0	0	0	0	1
ARCHAELOGICAL PROSPECTION	0	1	0	0	0	0	1
ARCHIMEDE	0	0	0	0	2	1	3
ARCHIVE FOR HISTORY OF EXACT SCIENCES	1	1	0	0	0	0	2

ARCHIVE FOR RATIONAL MECHANICS AND ANALYSIS	9	2	0	0	0	0	11
ARCHIVUM MATHEMATICUM	0	0	0	1	0	0	1
ARS COMBINATORIA	0	0	0	0	1	0	1
ARTIFICIAL INTELLIGENCE	5	0	0	0	0	0	5
ARTIFICIAL INTELLIGENCE IN MEDICINE	0	1	0	0	0	0	1
ASTRONOMY & ASTROPHYSICS	1	0	0	0	0	0	1
ATTI DELLA ACCADEMIA NAZIONALE DEI LINCEI. RENDICONTI LINCEI. MATEMATICA E APPLICAZIONI	0	4	1	0	0	0	5
ATTI E MEMORIE. MEMORIE SCIENTIFICHE, GIURIDICHE, LETTERARIE. ACCADEMIA NAZIONALE DI SCIENZE LETTERE E ARTI DI MODENA	0	0	0	1	0	0	1
AUTONOMOUS AGENTS AND MULTI-AGENT SYSTEMS	1	0	0	0	0	0	1
BALKAN JOURNAL OF GEOMETRY AND ITS APPLICATIONS	0	0	0	0	2	0	2
BERNOULLI	0	0	1	0	0	0	1
BIOINFORMATICS	1	0	0	0	0	0	1
BIOINFORMATION	1	0	0	0	0	0	1
BIOTECHNOLOGY ADVANCES	0	0	1	0	0	0	1
BMC BIOINFORMATICS	2	7	0	0	0	0	9
BMC GENOMICS	0	0	0	1	0	0	1
BOLETÍN DE LA SOCIEDAD MATEMÁTICA MEXICANA	0	0	0	1	0	0	1
BOLLETTINO DELLA UNIONE MATEMATICA ITALIANA	0	0	0	1	0	0	1
BOLLETTINO DI STORIA DELLE SCIENZE MATEMATICHE	1	0	0	0	0	0	1
BOUNDARY VALUE PROBLEMS	0	1	0	0	0	0	1
BRAIN RESEARCH	1	0	0	0	0	0	1
BULLETIN DES SCIENCES MATHEMATIQUES	0	0	1	1	0	0	2

BULLETIN OF THE KOREAN MATHEMATICAL SOCIETY	0	0	1	0	0	0	1
BULLETIN OF THE POLISH ACADEMY OF SCIENCES. MATHEMATICS	0	0	1	0	0	0	1
CALCULUS OF VARIATIONS AND PARTIAL DIFFERENTIAL EQUATIONS	5	2	1	0	0	0	8
CANADIAN JOURNAL OF MATHEMATICS-JOURNAL CANADIEN DE MATHEMATIQUES	1	0	0	0	0	0	1
CANADIAN MATHEMATICAL BULLETIN	0	0	0	1	0	0	1
CENTRAL EUROPEAN JOURNAL OF MATHEMATICS	0	0	0	2	0	0	2
CLASSICAL AND QUANTUM GRAVITY	0	0	0	0	1	0	1
CLINICAL INFECTIOUS DISEASES	0	1	0	0	0	0	1
COGNITIVE COMPUTATION	0	0	0	1	0	0	1
COLLECTANEA MATHEMATICA	0	1	0	0	0	0	1
COMMENTARII MATHEMATICI HELVETICI	1	0	0	0	0	0	1
COMMUNICATIONS IN ALGEBRA	0	1	2	4	0	0	7
COMMUNICATIONS IN APPLIED AND INDUSTRIAL MATHEMATICS	0	0	2	0	0	0	2
COMMUNICATIONS IN COMPUTATIONAL PHYSICS	1	0	0	0	0	0	1
COMMUNICATIONS IN CONTEMPORARY MATHEMATICS	1	1	0	0	0	0	2
COMMUNICATIONS IN MATHEMATICAL PHYSICS	11	3	0	0	0	0	14
COMMUNICATIONS IN MATHEMATICAL SCIENCES	1	0	0	0	0	0	1
COMMUNICATIONS IN NONLINEAR SCIENCE & NUMERICAL SIMULATION	0	0	1	0	0	0	1
COMMUNICATIONS IN PARTIAL DIFFERENTIAL EQUATIONS	5	1	0	0	0	0	6
COMMUNICATIONS IN STATISTICS. THEORY AND METHODS	0	0	0	0	1	0	1
COMMUNICATIONS ON PURE AND APPLIED ANALYSIS	0	1	1	1	0	0	3

COMMUNICATIONS ON PURE AND APPLIED MATHEMATICS	3	0	0	0	0	0	3
COMMUNICATIONS ON STOCHASTIC ANALYSIS	0	1	0	0	0	0	1
COMPLEX VARIABLES AND ELLIPTIC EQUATIONS	0	0	0	0	1	0	1
COMPOSITIO MATHEMATICA	2	0	0	0	0	0	2
COMPTES RENDUS MATHEMATIQUE	0	1	0	0	0	0	1
COMPUTATIONAL AND MATHEMATICAL METHODS IN MEDICINE	0	0	0	1	0	0	1
COMPUTATIONAL INTELLIGENCE	0	0	0	1	0	0	1
COMPUTATIONAL OPTIMIZATION AND APPLICATIONS	4	2	1	0	0	0	7
COMPUTATIONAL STATISTICS & DATA ANALYSIS	1	1	0	0	0	0	2
COMPUTER	0	1	0	0	0	0	1
COMPUTER COMMUNICATIONS	2	2	0	0	0	0	4
COMPUTER GRAPHICS FORUM	1	2	0	0	0	0	3
COMPUTER METHODS IN APPLIED MECHANICS AND ENGINEERING	6	0	0	0	0	0	6
COMPUTER MODELING IN ENGINEERING & SCIENCES	0	0	0	1	0	0	1
COMPUTER NETWORKS	1	0	0	0	0	0	1
COMPUTER SPEECH AND LANGUAGE	1	0	0	0	0	0	1
COMPUTER STANDARDS & INTERFACES	1	0	0	0	0	0	1
COMPUTER SUPPORTED COOPERATIVE WORK	0	1	0	0	0	0	1
COMPUTERIZED MEDICAL IMAGING AND GRAPHICS	0	1	0	0	0	0	1
COMPUTERS & FLUIDS	0	0	1	1	0	0	2
COMPUTERS & GEOSCIENCES	0	0	1	0	0	0	1
COMPUTERS & MATHEMATICS WITH APPLICATIONS	1	6	2	0	0	0	9
COMPUTERS & OPERATIONS RESEARCH	7	1	0	0	0	0	8

COMPUTERS & SECURITY	1	0	0	0	0	0	1
COMPUTERS & STRUCTURES	0	0	1	0	0	0	1
COMPUTERS IN ENTERTAINMENT	0	0	1	0	0	0	1
CONCURRENCY AND COMPUTATION	0	1	1	0	0	0	2
CONNECTION SCIENCE	0	0	0	1	0	0	1
CONSTRAINTS	0	1	0	0	0	0	1
CONTINUUM MECHANICS AND THERMODYNAMICS	1	2	1	0	0	0	4
CRITICAL CARE MEDICINE	0	1	0	0	0	0	1
CZECHOSLOVAK MATHEMATICAL JOURNAL	0	0	0	1	0	0	1
DATA & KNOWLEDGE ENGINEERING	1	0	0	0	0	0	1
DESIGNS, CODES AND CRYPTOGRAPHY	0	1	2	0	0	0	3
DIFFERENTIAL GEOMETRY AND ITS APPLICATIONS	0	0	1	0	0	0	1
DISCRETE AND CONTINUOUS DYNAMICAL SYSTEMS	0	4	2	0	0	0	6
DISCRETE AND CONTINUOUS DYNAMICAL SYSTEMS. SERIES B.	0	1	1	0	0	0	2
DISCRETE APPLIED MATHEMATICS	0	0	0	1	0	0	1
DISCRETE MATHEMATICS	0	0	7	3	0	0	10
DISTRIBUTED COMPUTING	0	0	1	0	0	0	1
DUKE MATHEMATICAL JOURNAL	1	0	0	0	0	0	1
ECONOMICS BULLETIN	0	0	0	1	0	0	1
EDUCATION 2.0	0	0	0	1	0	0	1
EDUCATIONAL STUDIES IN MATHEMATICS	0	1	0	0	0	0	1
EDUCATIONAL TECHNOLOGY & SOCIETY	0	0	0	0	1	0	1
ELECTRONIC JOURNAL OF COMBINATORICS	0	1	1	0	0	0	2
ELECTRONIC JOURNAL OF DIFFERENTIAL EQUATIONS	0	0	0	2	0	0	2
ELECTRONIC JOURNAL OF PROBABILITY	2	1	0	0	0	0	3

ELECTRONIC TRANSACTIONS ON NUMERICAL ANALYSIS	0	1	1	0	0	0	2
EMBNET JOURNAL	0	0	0	1	0	0	1
ENERGY ECONOMICS	1	0	0	0	0	0	1
ENGINEERING APPLICATIONS OF ARTIFICIAL INTELLIGENCE	1	0	0	0	0	0	1
ENGINEERING FRACTURE MECHANICS	0	0	1	0	0	0	1
ENVIRONMENTAL ENGINEERING AND MANAGEMENT JOURNAL	0	0	1	0	0	0	1
ESAIM. COCV	2	1	0	0	0	0	3
ESAIM-CONTROL OPTIMISATION AND CALCULUS OF VARIATIONS	1	1	0	0	0	0	2
EURASIP JOURNAL ON ADVANCES IN SIGNAL PROCESSING	0	0	0	1	0	0	1
EURASIP JOURNAL ON BIOINFORMATICS AND SYSTEMS BIOLOGY	0	0	0	0	1	0	1
EURASIP JOURNAL ON WIRELESS COMMUNICATIONS AND NETWORKING	0	0	0	1	0	0	1
EUROPEAN JOURNAL OF COMBINATORICS	1	4	1	0	0	0	6
EUROPEAN JOURNAL OF MEDICINAL CHEMISTRY	0	0	1	0	0	0	1
EUROPEAN JOURNAL OF OPERATIONAL RESEARCH	6	0	0	0	0	0	6
EUROPEAN PHYSICAL JOURNAL. B, CONDENSED MATTER AND COMPLEX SYSTEMS	0	0	0	1	0	0	1
EUROPHYSICS LETTERS	0	0	2	0	0	0	2
EXPERIMENTAL MATHEMATICS	0	1	0	0	0	0	1
EXPERT SYSTEMS WITH APPLICATIONS	2	1	0	0	0	0	3
EXPOSITIONES MATHEMATICAE	0	0	1	1	0	0	2
EXTRACTA MATHEMATICAE	0	0	1	0	0	0	1
FAR EAST JOURNAL OF MATHEMATICAL SCIENCES: FJMS	0	0	0	0	1	0	1

FINANCE AND STOCHASTICS	1	0	0	0	0	0	1
FIXED POINT THEORY	0	0	0	1	0	0	1
FIXED POINT THEORY AND APPLICATIONS	1	0	1	0	0	0	2
FLUCTUATION AND NOISE LETTERS	0	0	0	0	1	0	1
FORMAL ASPECTS OF COMPUTING	1	1	0	0	0	0	2
FORMAL METHODS IN SYSTEM DESIGN	0	1	0	0	0	0	1
FORUM MATHEMATICUM	1	2	2	0	0	0	5
FOUNDATIONS OF COMPUTATIONAL MATHEMATICS	1	0	0	0	0	0	1
FUNDAMENTA INFORMATICAE	0	0	8	0	0	0	8
FUTURE GENERATION COMPUTER SYSTEMS	1	0	0	0	0	0	1
GEOINFORMATICA	0	0	1	0	0	0	1
GEOMETRIAE DEDICATA	0	1	1	1	0	0	3
GEOMETRIC AND FUNCTIONAL ANALYSIS	2	0	0	0	0	0	2
GEOMETRY & TOPOLOGY	1	0	0	0	0	0	1
GEORGIAN MATHEMATICAL JOURNAL	0	0	1	0	0	0	1
HOMOLOGY, HOMOTOPY AND APPLICATIONS	0	1	0	0	0	0	1
ICARUS	0	1	0	0	0	0	1
ID&A INTERACTION DESIGN & ARCHITECTURE(S)	0	0	0	1	0	0	1
IEEE COMPUTER GRAPHICS AND APPLICATIONS	0	1	1	0	0	0	2
IEEE INTELLIGENT SYSTEMS	0	1	0	0	0	0	1
IEEE SENSORS JOURNAL	0	1	0	0	0	0	1
IEEE TRANSACTIONS ON ANTENNAS AND PROPAGATION	1	0	0	0	0	0	1
IEEE TRANSACTIONS ON COMPUTERS	1	0	0	0	0	0	1
IEEE TRANSACTIONS ON DEPENDABLE AND SECURE COMPUTING	1	0	0	0	0	0	1

IEEE TRANSACTIONS ON IMAGE PROCESSING	0	1	0	0	0	0	1
IEEE TRANSACTIONS ON INDUSTRY APPLICATIONS	0	0	1	0	0	0	1
IEEE TRANSACTIONS ON INFORMATION FORENSICS AND SECURITY	2	0	0	0	0	0	2
IEEE TRANSACTIONS ON INFORMATION THEORY	5	1	0	0	0	0	6
IEEE TRANSACTIONS ON INSTRUMENTATION AND MEASUREMENT	1	0	0	0	0	0	1
IEEE TRANSACTIONS ON KNOWLEDGE AND DATA ENGINEERING	1	0	0	0	0	0	1
IEEE TRANSACTIONS ON NEURAL NETWORKS	1	0	0	0	0	0	1
IEEE TRANSACTIONS ON NEURAL NETWORKS AND LEARNING SYSTEMS	2	0	0	0	0	0	2
IEEE TRANSACTIONS ON PARALLEL AND DISTRIBUTED SYSTEMS	1	1	0	0	0	0	2
IEEE TRANSACTIONS ON PATTERN ANALYSIS AND MACHINE INTELLIGENCE	1	0	0	0	0	0	1
IEEE TRANSACTIONS ON SERVICES COMPUTING	2	0	0	0	0	0	2
IEEE TRANSACTIONS ON SOFTWARE ENGINEERING	3	0	0	0	0	0	3
IEEE TRANSACTIONS ON SYSTEMS MAN AND CYBERNETICS PART A-SYSTEMS AND HUMANS	0	1	0	0	0	0	1
IEEE TRANSACTIONS ON VISUALIZATION AND COMPUTER GRAPHICS	2	1	0	0	0	0	3
IEEE TRANSACTIONS ON WIRELESS COMMUNICATIONS	1	0	0	0	0	0	1
IEEE/ACM TRANSACTIONS ON COMPUTATIONAL BIOLOGY AND BIOINFORMATICS	0	3	0	0	0	0	3

IMA JOURNAL OF APPLIED MATHEMATICS	0	0	1	1	0	0	2
IMA JOURNAL OF NUMERICAL ANALYSIS	1	2	0	0	0	0	3
INDIANA UNIVERSITY MATHEMATICS JOURNAL	1	2	0	0	0	0	3
INFINITE DIMENSIONAL ANALYSIS QUANTUM PROBABILITY AND RELATED TOPICS	0	1	0	0	0	0	1
INFORMATION AND COMPUTATION	5	1	0	0	0	0	6
INFORMATION AND SOFTWARE TECHNOLOGY	1	0	0	0	0	0	1
INFORMATION PROCESSING & MANAGEMENT	1	2	0	0	0	0	3
INFORMATION RETRIEVAL	1	0	0	0	0	0	1
INFORMATION SCIENCES	1	0	0	0	0	0	1
INFORMATION SYSTEMS	2	0	1	0	0	0	3
INFORMS JOURNAL ON COMPUTING	2	0	1	0	0	0	3
INSURANCE MATHEMATICS & ECONOMICS	0	1	0	0	0	0	1
INTEGRATION	0	0	1	0	0	0	1
INTELLIGENT DATA ANALYSIS	0	0	1	0	0	0	1
INTELLIGENZA ARTIFICIALE	0	0	0	1	0	0	1
INTERACTIONS	0	0	1	0	0	0	1
INTERLENDING & DOCUMENT SUPPLY	0	0	1	0	0	0	1
INTERNATIONAL JOURNAL FOR NUMERICAL METHODS IN ENGINEERING	0	2	0	0	0	0	2
INTERNATIONAL JOURNAL OF APPROXIMATE REASONING	1	0	0	0	0	0	1
INTERNATIONAL JOURNAL OF AUTONOMOUS AND ADAPTIVE COMMUNICATIONS SYSTEMS	0	0	0	1	0	0	1
INTERNATIONAL JOURNAL OF COMPUTATIONAL SCIENCE AND ENGINEERING	0	0	1	0	0	0	1

INTERNATIONAL JOURNAL OF COMPUTER MATHEMATICS	0	0	1	0	1	0	2
INTERNATIONAL JOURNAL OF COMPUTER VISION	1	0	0	0	0	0	1
INTERNATIONAL JOURNAL OF CRITICAL INFRASTRUCTURE PROTECTION	0	1	0	0	0	0	1
INTERNATIONAL JOURNAL OF DESIGN & NATURE AND ECODYNAMICS	0	0	0	0	1	0	1
INTERNATIONAL JOURNAL OF DISTANCE EDUCATION TECHNOLOGIES	0	0	1	0	0	0	1
INTERNATIONAL JOURNAL OF DREAM RESEARCH	0	0	0	0	1	0	1
INTERNATIONAL JOURNAL OF ENGINEERING SCIENCE	0	0	0	1	0	0	1
INTERNATIONAL JOURNAL OF FOUNDATIONS OF COMPUTER SCIENCE	0	1	0	1	0	0	2
INTERNATIONAL JOURNAL OF GEOMETRIC METHODS IN MODERN PHYSICS	0	0	1	2	1	0	4
INTERNATIONAL JOURNAL OF HEAT AND MASS TRANSFER	0	1	1	0	0	0	2
INTERNATIONAL JOURNAL OF HUMAN-COMPUTER STUDIES	1	0	0	0	0	0	1
INTERNATIONAL JOURNAL OF KNOWLEDGE AND LEARNING	0	0	0	1	0	0	1
INTERNATIONAL JOURNAL OF MATHEMATICAL EDUCATION IN SCIENCE AND TECHNOLOGY	0	0	0	1	0	0	1
INTERNATIONAL JOURNAL OF MATHEMATICS	0	2	2	1	0	0	5
INTERNATIONAL JOURNAL OF METADATA, SEMANTICS AND ONTOLOGIES	0	0	0	1	0	0	1
INTERNATIONAL JOURNAL OF NON-LINEAR MECHANICS	2	2	1	0	0	0	5

INTERNATIONAL JOURNAL OF NUMBER THEORY	0	0	1	0	0	0	1
INTERNATIONAL JOURNAL OF PARALLEL PROGRAMMING	0	0	1	0	0	0	1
INTERNATIONAL JOURNAL OF PRODUCTION ECONOMICS	0	1	0	0	0	0	1
INTERNATIONAL JOURNAL OF QUANTUM INFORMATION	0	0	0	1	0	0	1
INTERNATIONAL JOURNAL OF ROBUST AND NONLINEAR CONTROL	0	1	0	0	0	0	1
INTERNATIONAL JOURNAL OF SOLIDS AND STRUCTURES	0	0	1	0	0	0	1
INTERNATIONAL JOURNAL OF THEORETICAL AND APPLIED FINANCE	0	1	0	0	0	0	1
INTERNATIONAL JOURNAL OF WEB PORTALS (PRINT)	0	0	0	1	0	0	1
INTERNATIONAL JOURNAL ON SOFTWARE TOOLS FOR TECHNOLOGY TRANSFER	0	1	0	0	0	0	1
INTERNATIONAL MATHEMATICS RESEARCH NOTICES	2	4	0	0	0	0	6
INVENTIONES MATHEMATICAE	1	0	0	0	0	0	1
INVERSE PROBLEMS	1	1	0	0	0	0	2
INVERSE PROBLEMS AND IMAGING	1	0	0	0	0	0	1
INVESTIGATIVE OPHTHALMOLOGY & VISUAL SCIENCE	0	1	0	0	0	0	1
ISRAEL JOURNAL OF MATHEMATICS	4	3	1	0	0	0	8
IT PROFESSIONAL	0	0	0	1	0	0	1
JOURNAL DE MATHÉMATIQUES PURES ET APPLIQUÉES	6	1	0	0	0	0	7
JOURNAL DE THÉORIE DES NOMBRES DE BORDEAUX	0	0	1	0	0	0	1
JOURNAL FÜR DIE REINE UND ANGEWANDTE MATHEMATIK	3	0	0	0	0	0	3
JOURNAL OF ALGEBRA	2	8	3	0	0	0	13
JOURNAL OF ALGEBRA AND ITS APPLICATIONS	0	1	0	1	0	0	2

JOURNAL OF ALGEBRAIC COMBINATORICS	1	3	0	0	0	0	4
JOURNAL OF ALGEBRAIC GEOMETRY	4	0	0	0	0	0	4
JOURNAL OF AMBIENT INTELLIGENCE AND HUMANIZED COMPUTING	0	0	1	0	0	0	1
JOURNAL OF AMBIENT INTELLIGENCE AND SMART ENVIRONMENTS	0	1	0	0	0	0	1
JOURNAL OF APPLIED PROBABILITY	0	2	0	0	0	0	2
JOURNAL OF AUTOMATED REASONING	1	2	1	0	0	0	4
JOURNAL OF BIOINFORMATICS AND COMPUTATIONAL BIOLOGY	0	0	0	1	0	0	1
JOURNAL OF BIOLOGICAL DYNAMICS	0	1	0	0	0	0	1
JOURNAL OF BIOMEDICAL INFORMATICS	0	2	0	0	0	0	2
JOURNAL OF CHEMICAL INFORMATION AND MODELING	0	1	0	0	0	0	1
JOURNAL OF COMBINATORIAL DESIGNS	0	1	0	0	0	0	1
JOURNAL OF COMPUTATIONAL AND APPLIED MATHEMATICS	0	3	2	1	0	0	6
JOURNAL OF COMPUTATIONAL PHYSICS	4	0	0	0	0	0	4
JOURNAL OF COMPUTER AND SYSTEM SCIENCES	3	0	0	0	0	0	3
JOURNAL OF COMPUTER SCIENCE AND TECHNOLOGY	0	0	1	0	0	0	1
JOURNAL OF COMPUTER SECURITY	2	1	0	0	0	0	3
JOURNAL OF CONVEX ANALYSIS	0	1	0	0	0	0	1
JOURNAL OF CRYPTOLOGY	1	0	0	0	0	0	1
JOURNAL OF DIFFERENCE EQUATIONS AND APPLICATIONS	0	0	1	0	0	0	1
JOURNAL OF DIFFERENTIAL EQUATIONS	18	2	1	0	0	0	21
JOURNAL OF DISCRETE ALGORITHMS	0	0	1	0	0	0	1
JOURNAL OF ECONOMIC THEORY	1	0	0	0	0	0	1
JOURNAL OF ELASTICITY	0	1	0	0	0	0	1

JOURNAL OF EXPERIMENTAL & THEORETICAL ARTIFICIAL INTELLIGENCE	0	0	0	1	0	0	1
JOURNAL OF FLUID MECHANICS	0	0	1	0	0	0	1
JOURNAL OF FORENSIC SCIENCES	0	0	1	0	0	0	1
JOURNAL OF FOURIER ANALYSIS AND APPLICATIONS	1	1	0	0	0	0	2
JOURNAL OF FUNCTION SPACES AND APPLICATIONS	0	0	1	0	0	0	1
JOURNAL OF FUNCTIONAL ANALYSIS	4	4	1	0	0	0	9
JOURNAL OF GEOMETRIC ANALYSIS (ONLINE)	0	2	0	0	0	0	2
JOURNAL OF GEOMETRIC MECHANICS	0	0	1	0	0	0	1
JOURNAL OF GEOMETRY	0	0	0	0	1	0	1
JOURNAL OF GEOMETRY AND PHYSICS	0	1	0	0	0	0	1
JOURNAL OF GEOPHYSICAL RESEARCH: ATMOSPHERES	0	0	1	0	0	0	1
JOURNAL OF GLOBAL OPTIMIZATION	0	2	0	0	0	0	2
JOURNAL OF HEURISTICS	0	1	0	0	0	0	1
JOURNAL OF INTEGRATIVE BIOINFORMATICS	0	0	0	1	0	0	1
JOURNAL OF INTELLIGENT INFORMATION SYSTEMS	0	0	1	0	0	0	1
JOURNAL OF INTERNET SERVICES AND APPLICATIONS	0	0	1	0	0	0	1
JOURNAL OF INVERSE AND ILL-POSED PROBLEMS	0	0	0	1	0	0	1
JOURNAL OF KNOT THEORY AND ITS RAMIFICATIONS	0	0	0	2	0	0	2
JOURNAL OF LOGIC AND ALGEBRAIC PROGRAMMING	0	1	0	0	0	0	1
JOURNAL OF MACHINE LEARNING RESEARCH	1	0	0	0	0	0	1
JOURNAL OF MAGNETIC RESONANCE	0	0	0	1	0	0	1
JOURNAL OF MATHEMATICAL ANALYSIS AND APPLICATIONS	6	12	2	1	0	0	21

JOURNAL OF MATHEMATICAL BIOLOGY	2	0	0	0	0	0	2
JOURNAL OF MATHEMATICAL FLUID MECHANICS	3	0	0	0	0	0	3
JOURNAL OF MATHEMATICAL IMAGING AND VISION	1	0	1	0	0	0	2
JOURNAL OF MATHEMATICAL PHYSICS	0	1	1	2	0	0	4
JOURNAL OF MATHEMATICAL SCIENCES	0	0	1	0	0	0	1
JOURNAL OF MATHEMATICAL SCIENCES UNIVERSITY OF TOKYO	1	0	0	0	0	0	1
JOURNAL OF MULTIMEDIA	0	1	0	1	0	0	2
JOURNAL OF NETWORK AND COMPUTER APPLICATIONS	1	0	0	0	0	0	1
JOURNAL OF NON-EQUILIBRIUM THERMODYNAMICS	0	0	0	1	0	0	1
JOURNAL OF NONLINEAR MATHEMATICAL PHYSICS	0	1	0	0	0	0	1
JOURNAL OF NONLINEAR SCIENCE	0	1	0	0	0	0	1
JOURNAL OF NON-NEWTONIAN FLUID MECHANICS	0	0	1	0	0	0	1
JOURNAL OF NUMBER THEORY	0	1	2	0	0	0	3
JOURNAL OF NUMERICAL MATHEMATICS	0	0	0	0	1	0	1
JOURNAL OF OBJECT TECHNOLOGY	0	1	0	0	0	0	1
JOURNAL OF OPTIMIZATION THEORY AND APPLICATIONS	1	1	0	0	0	0	2
JOURNAL OF PARALLEL AND DISTRIBUTED COMPUTING	0	1	0	0	0	0	1
JOURNAL OF PHYSICS. A, MATHEMATICAL AND THEORETICAL	0	1	4	2	0	0	7
JOURNAL OF PURE AND APPLIED ALGEBRA	1	3	2	0	0	0	6
JOURNAL OF SCIENTIFIC COMPUTING	1	0	0	0	0	0	1
JOURNAL OF STATISTICAL PHYSICS	0	5	1	0	0	0	6
JOURNAL OF SYMBOLIC COMPUTATION	0	1	1	0	0	0	2

JOURNAL OF SYMPLECTIC GEOMETRY	1	0	0	0	0	0	1
JOURNAL OF THE AMERICAN MATHEMATICAL SOCIETY	1	0	0	0	0	0	1
JOURNAL OF THE ASSOCIATION FOR COMPUTING MACHINERY	1	0	0	0	0	0	1
JOURNAL OF THE EUROPEAN CERAMIC SOCIETY	0	0	0	1	0	0	1
JOURNAL OF THE EUROPEAN MATHEMATICAL SOCIETY	3	0	0	0	0	0	3
JOURNAL OF THE LONDON MATHEMATICAL SOCIETY	2	0	0	0	0	0	2
JOURNAL OF THE MECHANICS AND PHYSICS OF SOLIDS	0	1	0	0	0	0	1
JOURNAL OF TOPOLOGY	0	2	0	0	0	0	2
JOURNAL OF VISUAL COMMUNICATION AND IMAGE REPRESENTATION	1	0	0	0	0	0	1
JOURNAL OF VISUAL LANGUAGES AND COMPUTING	0	1	2	0	0	0	3
JOURNAL OF WEB ENGINEERING	0	0	1	0	0	0	1
KINETIC AND RELATED MODELS	1	1	0	0	0	0	2
KNOWLEDGE AND INFORMATION SYSTEMS	0	1	1	0	0	0	2
KNOWLEDGE-BASED SYSTEMS	3	0	0	0	0	0	3
KYBERNETIKA	0	1	0	0	0	0	1
LA GAZETTE DE TRANSALPIE	0	0	0	0	1	0	1
LA RIVISTA DEL NUOVO CIMENTO DELLA SOCIETÀ ITALIANA DI FISICA	0	0	1	0	0	0	1
LECTURE NOTES IN COMPUTER SCIENCE	0	3	4	2	0	0	9
L'EDUCAZIONE MATEMATICA	0	0	0	0	1	0	1
LETTERS IN MATHEMATICAL PHYSICS	1	0	0	0	0	0	1
LIFETIME DATA ANALYSIS	0	0	1	0	0	0	1
L'IMPRESA	0	0	0	0	1	0	1
LINEAR ALGEBRA AND ITS APPLICATIONS	2	3	1	0	0	0	6

L'INSEGNAMENTO DELLA MATEMATICA E DELLE SCIENZE INTEGRATE	0	0	0	0	2	0	2
LOGICAL METHODS IN COMPUTER SCIENCE	0	4	1	0	0	0	5
MACHINE LEARNING	4	0	0	0	0	0	4
MAGALLAT GAMI'AT AL-SULTAN QABUS LI-L-BUHUT AL-'ILMIYYAT AL-'ULUM WA-AL-HANDASAT	0	0	0	1	0	0	1
MANUSCRIPTA MATHEMATICA	0	2	0	1	0	0	3
MARKOV PROCESSES AND RELATED FIELDS	0	0	0	1	0	0	1
MATHEMATICAL AND COMPUTER MODELLING	0	1	0	0	0	0	1
MATHEMATICAL CONTROL AND RELATED FIELDS	0	2	0	0	0	0	2
MATHEMATICAL METHODS IN THE APPLIED SCIENCES	0	0	1	0	1	0	2
MATHEMATICAL MODELLING OF NATURAL PHENOMENA	0	1	0	1	0	0	2
MATHEMATICAL MODELS AND METHODS IN APPLIED SCIENCES	5	3	1	0	0	0	9
MATHEMATICAL PROCEEDINGS OF THE CAMBRIDGE PHILOSOPHICAL SOCIETY	0	1	0	0	0	0	1
MATHEMATICAL PROGRAMMING	4	0	0	0	0	0	4
MATHEMATICAL STRUCTURES IN COMPUTER SCIENCE	0	1	1	0	0	0	2
MATHEMATICS AND COMPUTERS IN SIMULATION	0	1	0	4	0	0	5
MATHEMATICS IN ENGINEERING, SCIENCE AND AEROSPACE	0	0	0	1	0	0	1
MATHEMATICS OF COMPUTATION	2	0	0	0	0	0	2
MATHEMATICS OF CONTROL SIGNALS AND SYSTEMS	0	0	1	0	0	0	1
MATHEMATICS OF OPERATIONS RESEARCH	0	1	0	0	0	0	1
MATHEMATISCHE ANNALEN	6	1	0	0	0	0	7

MATHEMATISCHE NACHRICHTEN	0	1	0	0	0	0	1
MATHEMATISCHE ZEITSCHRIFT	8	1	1	0	0	0	10
MECCANICA	0	0	1	1	0	0	2
MEMOIRS OF THE AMERICAN MATHEMATICAL SOCIETY	1	0	0	0	0	0	1
METHODOLOGY AND COMPUTING IN APPLIED PROBABILITY	0	0	1	0	0	0	1
MILAN JOURNAL OF MATHEMATICS	0	1	0	0	0	0	1
MODÉLISATION MATHÉMATIQUE ET ANALYSE NUMÉRIQUE	1	1	0	0	0	0	2
MONATSHEFTE FÜR MATHEMATIK	0	0	0	1	0	0	1
MONTHLY NOTICES OF THE ROYAL ASTRONOMICAL SOCIETY	0	0	1	0	0	0	1
MOSCOW MATHEMATICAL JOURNAL	1	1	0	0	0	0	2
MULTIMEDIA TOOLS AND APPLICATIONS	0	1	0	0	0	0	1
MULTISCALE MODELING & SIMULATION	1	0	0	0	0	0	1
NATURAL COMPUTING	0	1	0	0	0	0	1
NATURE	1	0	0	0	0	0	1
NATURE METHODS	0	1	0	0	0	0	1
NETWORKS AND HETEROGENEOUS MEDIA	1	1	0	0	0	0	2
NEURAL NETWORKS	0	1	0	0	0	0	1
NEUROBIOLOGY OF AGING	0	1	0	0	0	0	1
NEUROCOMPUTING	0	2	0	0	0	0	2
NODEA-NONLINEAR DIFFERENTIAL EQUATIONS AND APPLICATIONS	1	2	0	0	0	0	3
NONLINEAR ANALYSIS	16	7	3	0	0	0	26
NONLINEAR ANALYSIS: REAL WORLD APPLICATIONS	2	1	0	0	0	0	3
NONLINEAR PROCESSES IN GEOPHYSICS	0	0	1	0	0	0	1
NONLINEARITY	2	2	0	0	0	0	4
NOTRE DAME JOURNAL OF FORMAL LOGIC	0	0	0	1	0	0	1

NUCLEIC ACIDS RESEARCH	0	1	0	0	0	0	1
NUMERICAL ALGORITHMS	0	2	2	1	0	0	5
NUMERICAL FUNCTIONAL ANALYSIS AND OPTIMIZATION	0	0	1	0	0	0	1
NUMERICAL LINEAR ALGEBRA WITH APPLICATIONS	1	1	0	0	0	0	2
NUMERISCHE MATHEMATIK	1	1	0	0	0	0	2
OCEAN ENGINEERING	1	0	0	0	0	0	1
OLYMPIADS IN INFORMATICS	0	0	0	1	0	0	1
OMEGA	1	0	0	0	0	0	1
OPERATIONS RESEARCH	2	0	0	0	0	0	2
OPTIMIZATION	0	0	0	1	0	0	1
OPTIMIZATION LETTERS	1	1	0	0	0	0	2
OPTIMIZATION METHODS & SOFTWARE	0	0	1	0	0	0	1
PATTERN RECOGNITION	3	1	0	0	0	0	4
PATTERN RECOGNITION LETTERS	2	3	0	0	0	0	5
PERFORMANCE EVALUATION	0	3	0	0	0	0	3
PERFORMANCE EVALUATION REVIEW	0	0	0	0	1	0	1
PERVASIVE AND MOBILE COMPUTING	1	1	0	0	0	0	2
PHILOSOPHICAL TRANSACTIONS OF THE ROYAL SOCIETY OF LONDON SERIES A: MATHEMATICAL PHYSICAL AND ENGINEERING SCIENCES	0	1	0	0	0	0	1
PHYSICA D-NONLINEAR PHENOMENA	0	1	0	0	0	0	1
PHYSICAL REVIEW A	0	1	1	0	0	0	2
PHYSICAL REVIEW E, STATISTICAL, NONLINEAR, AND SOFT MATTER PHYSICS	0	0	0	1	0	0	1
PHYSICAL REVIEW LETTERS	3	1	1	0	0	0	5
PHYSICAL REVIEW LETTERS ONLINE	1	1	0	0	0	0	2
PHYSICAL REVIEW. B, CONDENSED MATTER AND MATERIALS PHYSICS	1	1	0	0	0	0	2
PHYSICS LETTERS A	0	1	0	0	0	0	1
PHYSICS OF FLUIDS	0	0	1	0	0	0	1

PLISKA	0	0	0	1	0	0	1
PLOS ONE	2	1	1	0	0	0	4
POTENTIAL ANALYSIS	0	1	0	0	0	0	1
PROCEEDINGS OF THE .. ACM SYMPOSIUM ON APPLIED COMPUTING	0	0	0	1	0	0	1
PROCEEDINGS OF THE AMERICAN MATHEMATICAL SOCIETY	0	1	2	0	0	0	3
PROCEEDINGS OF THE LONDON MATHEMATICAL SOCIETY	0	1	0	0	0	0	1
PROCEEDINGS OF THE NATIONAL ACADEMY OF SCIENCES OF THE UNITED STATES OF AMERICA	0	0	1	0	0	0	1
PROCEEDINGS OF THE ROYAL SOCIETY OF EDINBURGH. SECTION A. MATHEMATICS	1	2	0	0	0	0	3
PROCEEDINGS OF THE ROYAL SOCIETY OF LONDON. SERIES A	0	0	1	0	0	0	1
PROCEEDINGS OF THE VLDB ENDOWMENT	2	0	0	0	0	0	2
PROGRAM	0	0	1	0	0	0	1
PUBLICATIONES MATHEMATICAE	0	0	0	1	0	0	1
PUBLICATIONS OF THE RESEARCH INSTITUTE FOR MATHEMATICAL SCIENCES	0	1	0	0	0	0	1
PURE MATHEMATICS AND APPLICATIONS	0	0	0	1	0	0	1
RAIRO. INFORMATIQUE THEORIQUE ET APPLICATIONS	0	0	1	2	0	0	3
RANDOM STRUCTURES & ALGORITHMS	0	1	0	0	0	0	1
REAL ANALYSIS EXCHANGE	0	0	1	1	0	0	2
RECHERCHES EN DIDACTIQUE DES MATHEMATIQUES	1	0	0	0	0	0	1
RENDICONTI DEL CIRCOLO MATEMATICO DI PALERMO	0	0	0	2	0	0	2
RENDICONTI DEL CIRCOLO MATEMATICO DI PALERMO. SUPPLEMENTO	0	0	0	1	0	0	1

RENDICONTI DEL SEMINARIO MATEMATICO	0	0	0	0	1	0	1
RENDICONTI DEL SEMINARIO MATEMATICO DELL'UNIVERSITA' DI PADOVA	0	0	0	1	0	0	1
RENDICONTI DELL'ISTITUTO DI MATEMATICA DELL'UNIVERSITA' DI TRIESTE	0	0	0	1	1	0	2
REPORTS ON MATHEMATICAL PHYSICS	0	0	2	0	0	0	2
REVIEWS IN MATHEMATICAL PHYSICS	1	0	0	0	0	0	1
REVISTA MATEMATICA IBEROAMERICANA	2	1	0	0	0	0	3
RHEOLOGICA ACTA	0	0	0	1	0	0	1
RICERCHE DI MATEMATICA	0	0	0	2	0	0	2
RUSSIAN JOURNAL OF MATHEMATICAL PHYSICS	1	0	0	0	0	0	1
SCIENTIFIC ANNALS OF COMPUTER SCIENCE	0	1	0	0	0	0	1
SCIENTOMETRICS	1	0	0	0	0	0	1
SEMANTIC WEB	1	1	0	0	0	0	2
SEMIGROUP FORUM	0	0	1	0	0	0	1
SERVICE SCIENCE	0	0	1	0	0	0	1
SIAM JOURNAL ON APPLIED DYNAMICAL SYSTEMS	0	2	0	0	0	0	2
SIAM JOURNAL ON COMPUTING	1	0	0	0	0	0	1
SIAM JOURNAL ON CONTROL AND OPTIMIZATION	2	3	0	0	0	0	5
SIAM JOURNAL ON DISCRETE MATHEMATICS	0	1	0	0	0	0	1
SIAM JOURNAL ON MATHEMATICAL ANALYSIS	5	1	0	0	0	0	6
SIAM JOURNAL ON MATRIX ANALYSIS AND APPLICATIONS	2	1	0	0	0	0	3
SIAM JOURNAL ON NUMERICAL ANALYSIS	6	0	0	0	0	0	6

SIAM JOURNAL ON OPTIMIZATION	0	1	0	0	0	0	1
SIAM JOURNAL ON SCIENTIFIC COMPUTING	2	1	0	0	0	0	3
SIMAI SPRINGER SERIES	0	0	0	0	1	0	1
SISTEMA UNIVERSITÀ	0	0	0	0	1	0	1
SOFT MATTER	1	0	1	0	0	0	2
SOFTWARE AND SYSTEMS MODELING	2	1	0	0	0	0	3
SOFTWARE, PRACTICE AND EXPERIENCE	0	1	0	0	0	0	1
SPEECH COMMUNICATION	0	0	1	0	0	0	1
STOCHASTIC PROCESSES AND THEIR APPLICATIONS	1	1	0	0	0	0	2
STOCHASTICS	0	0	0	1	0	0	1
STRUCTURAL AND MULTIDISCIPLINARY OPTIMIZATION	0	0	1	0	0	0	1
SYMMETRY, INTEGRABILITY AND GEOMETRY: METHODS AND APPLICATIONS	0	1	2	0	0	0	3
SYSTEMS & CONTROL LETTERS	0	1	0	0	0	0	1
THE ANNALS OF APPLIED PROBABILITY	1	0	0	0	0	0	1
THE EUROPEAN PHYSICAL JOURNAL PLUS	0	0	0	1	0	0	1
THE EUROPEAN PHYSICAL JOURNAL. E, SOFT MATTER	0	0	0	1	0	0	1
THE EUROPEAN PHYSICAL JOURNAL. SPECIAL TOPICS	0	0	1	0	1	0	2
THE HOLOCENE	0	1	0	0	0	0	1
THE JOURNAL OF COMMUNITY INFORMATICS	0	2	0	0	0	0	2
THE JOURNAL OF GEOMETRIC ANALYSIS	1	2	0	0	0	0	3
THE JOURNAL OF MATHEMATICAL SOCIOLOGY	0	0	0	0	1	0	1
THE JOURNAL OF SYMBOLIC LOGIC	0	2	0	0	0	0	2
THE JOURNAL OF SYSTEMS AND SOFTWARE	1	1	0	0	0	0	2

THE NEW REVIEW OF HYPERMEDIA AND MULTIMEDIA	0	1	0	0	0	0	1
THEORETICAL COMPUTER SCIENCE	0	16	5	1	0	0	22
THEORY AND APPLICATIONS OF CATEGORIES	0	1	0	0	0	0	1
THEORY AND PRACTICE OF LOGIC PROGRAMMING	1	0	1	0	0	0	2
THEORY OF COMPUTING SYSTEMS	1	1	0	0	0	0	2
TIME & MIND	0	1	0	0	0	0	1
TOPOLOGICAL METHODS IN NONLINEAR ANALYSIS	0	0	2	0	0	0	2
TOPOLOGY AND ITS APPLICATIONS	0	2	2	2	0	0	6
TRANSACTIONS OF THE AMERICAN MATHEMATICAL SOCIETY	9	1	0	0	0	0	10
TRANSACTIONS ON COMPUTATIONAL COLLECTIVE INTELLIGENCE	0	0	1	0	0	0	1
TRANSPORT THEORY AND STATISTICAL PHYSICS	0	0	1	0	0	0	1
TRANSPORTATION RESEARCH PART E-LOGISTICS AND TRANSPORTATION REVIEW	3	0	0	0	0	0	3
TRANSPORTATION RESEARCH. PART C, EMERGING TECHNOLOGIES	2	0	0	0	0	0	2
TRANSPORTATION SCIENCE	2	1	0	0	0	0	3
TURKISH JOURNAL OF MATHEMATICS	0	0	0	1	0	0	1
USER MODELING AND USER-ADAPTED INTERACTION	1	1	0	0	0	0	2
UTILITAS MATHEMATICA	0	0	0	0	1	0	1
VIRTUAL AND PHYSICAL PROTOTYPING	0	0	1	0	0	0	1
VLDB JOURNAL	2	0	0	0	0	0	2
WIRELESS COMMUNICATIONS AND MOBILE COMPUTING	0	1	0	0	0	0	1
WIRELESS NETWORKS	0	1	0	0	0	0	1

ZDM – THE INTERNATIONAL JOURNAL ON MATHEMATICS EDUCATION	0	1	1	0	0	0	2
ZEITSCHRIFT FUR ANALYSIS UND IHRE ANWENDUNGEN	0	0	1	0	0	0	1
ZEITSCHRIFT FUR ANGEWANDTE MATHEMATIK UND PHYSIK	0	1	1	0	0	0	2
TOTALE	**435**	**368**	**201**	**117**	**37**	**1**	**1159**

Tabella A.3.4: Elenco di tutte le riviste contenenti articoli pubblicati nel 2013 inviati al GEV01 in ordine alfabetico. La tabella contiene per ogni rivista il numero complessivo di articoli sottoposti al GEV, e la loro distribuzione nelle classi di merito (Eccellente -A; Elevato - B; Discreto -C; Accettabile -D; Limitato -E; Non valutabile - F).

TITOLO RIVISTA	# Prodotti A	# Prodotti B	# Prodotti C	# Prodotti D	# Prodotti E	# Prodotti F	# Articoli Complessivi
ABSTRACT AND APPLIED ANALYSIS	0	0	3	0	0	0	3
ACCREDITATION AND QUALITY ASSURANCE	0	0	1	0	0	0	1
ACM COMPUTING SURVEYS	3	0	1	0	0	0	4
ACM INROADS	0	0	1	0	0	0	1
ACM TRANSACTIONS ON COMPUTATIONAL LOGIC	1	0	0	0	0	0	1
ACM TRANSACTIONS ON DATABASE SYSTEMS	2	0	0	0	0	0	2
ACM TRANSACTIONS ON EMBEDDED COMPUTING SYSTEMS	0	1	0	0	0	0	1
ACM TRANSACTIONS ON GRAPHICS	2	0	0	0	0	0	2
ACM TRANSACTIONS ON INFORMATION SYSTEMS	1	0	1	0	0	0	2
ACM TRANSACTIONS ON INTELLIGENT SYSTEMS AND TECHNOLOGY	2	0	0	1	0	0	3
ACM TRANSACTIONS ON INTERACTIVE INTELLIGENT SYSTEMS	0	1	0	0	0	0	1
ACM TRANSACTIONS ON MATHEMATICAL SOFTWARE	1	0	0	0	0	0	1
ACM TRANSACTIONS ON PROGRAMMING LANGUAGES AND SYSTEMS	1	0	0	0	0	0	1
ACM TRANSACTIONS ON SOFTWARE ENGINEERING AND METHODOLOGY	2	0	0	0	0	0	2
ACM TRANSACTIONS ON SPEECH AND LANGUAGE PROCESSING	0	1	0	0	0	0	1
ACM TRANSACTIONS ON THE WEB	1	0	0	0	0	0	1
ACTA ARITHMETICA	0	0	1	0	0	0	1
ACTA INFORMATICA	0	0	1	0	0	0	1
ACTA MATHEMATICA HUNGARICA	0	0	0	1	0	0	1
AD HOC NETWORKS	1	0	0	0	0	0	1

ADVANCED NONLINEAR STUDIES	0	4	1	0	0	0	5
ADVANCES IN APPLIED MATHEMATICS	2	0	0	0	0	0	2
ADVANCES IN APPLIED PROBABILITY	0	1	0	0	0	0	1
ADVANCES IN CALCULUS OF VARIATIONS	0	1	0	0	0	0	1
ADVANCES IN COMPUTATIONAL MATHEMATICS	1	2	1	0	0	0	4
ADVANCES IN DIFFERENCE EQUATIONS	1	0	0	0	0	0	1
ADVANCES IN DIFFERENTIAL EQUATIONS	0	2	0	0	0	0	2
ADVANCES IN GEOMETRY	0	1	1	0	0	0	2
ADVANCES IN MATHEMATICS	12	3	0	0	0	0	15
ADVANCES IN NONLINEAR ANALYSIS	1	0	0	0	0	0	1
AI COMMUNICATIONS	0	0	1	0	0	0	1
AIP ADVANCES	0	0	0	1	0	0	1
ALEA	0	1	0	0	0	0	1
ALGEBRA & NUMBER THEORY	1	0	0	0	0	0	1
ALGEBRA UNIVERSALIS	0	2	1	0	0	0	3
ALGORITHMICA	0	1	0	0	0	0	1
ALGORITHMS	0	0	1	0	0	0	1
ALICE & BOB	0	0	0	0	1	0	1
AMERICAN JOURNAL OF EPIDEMIOLOGY	0	1	0	0	0	0	1
AMERICAN JOURNAL OF MATHEMATICS	2	1	0	0	0	0	3
ANALELE UNIVERSITAţII OVIDIUS CONSTANTA. SERIA MATEMATICA	0	0	0	0	1	0	1
ANALYSIS & PDE	2	0	0	0	0	0	2
ANALYSIS AND APPLICATIONS	1	0	0	0	0	0	1
ANNALES ACADEMIAE SCIENTIARUM FENNICAE. MATHEMATICA	0	0	1	0	0	0	1
ANNALES DE L INSTITUT HENRI POINCARÉ. ANALYSE NON LINÉAIRE	3	1	1	0	0	0	5
ANNALES DE L'INSTITUT FOURIER	1	1	0	0	0	0	2

ANNALES DE L'INSTITUT HENRI POINCARE-PROBABILITES ET STATISTIQUES	1	0	0	0	0	0	1
ANNALES HENRI POINCARE'	0	1	0	0	0	0	1
ANNALES SCIENTIFIQUES DE L'ECOLE NORMALE SUPERIEURE	1	0	0	0	0	0	1
ANNALI DELLA SCUOLA NORMALE SUPERIORE DI PISA. CLASSE DI SCIENZE	4	0	0	0	0	0	4
ANNALI DELL'UNIVERSITÀ DI FERRARA. SEZIONE 7: SCIENZE MATEMATICHE	0	0	1	0	0	0	1
ANNALI DI MATEMATICA PURA ED APPLICATA	3	1	2	0	0	0	6
ANNALS OF MATHEMATICS	2	0	0	0	0	0	2
ANNALS OF PROBABILITY	2	0	0	0	0	0	2
ANNALS OF PURE AND APPLIED LOGIC	1	1	0	0	0	0	2
ANNALS OF STATISTICS	1	0	0	0	0	0	1
APPLICABLE ANALYSIS	0	0	1	0	0	0	1
APPLIED AND COMPUTATIONAL HARMONIC ANALYSIS	1	0	1	0	0	0	2
APPLIED MATHEMATICAL SCIENCES	0	0	0	1	2	0	3
APPLIED MATHEMATICS	0	0	0	0	1	0	1
APPLIED MATHEMATICS AND COMPUTATION	1	2	3	0	1	0	7
APPLIED MATHEMATICS AND OPTIMIZATION	1	0	0	0	0	0	1
APPLIED MATHEMATICS LETTERS	0	0	0	1	0	0	1
APPLIED NUMERICAL MATHEMATICS	1	1	0	0	0	0	2
APPLIED PHYSICS LETTERS	1	0	0	0	0	0	1
APPLIED SOFT COMPUTING	1	0	0	0	0	0	1
APPLIED STOCHASTIC MODELS IN BUSINESS AND INDUSTRY	1	0	0	0	0	0	1
ARCHIVE FOR RATIONAL MECHANICS AND ANALYSIS	9	1	0	0	0	0	10
ARCHIVES INTERNATIONALES D'HISTOIRE DES SCIENCES	0	0	1	0	0	0	1
ARKIV FÖR MATEMATIK	1	0	0	0	0	0	1

ARS COMBINATORIA	0	0	0	0	2	0	2
ARTIFICIAL INTELLIGENCE	1	0	0	0	0	0	1
ARTIFICIAL INTELLIGENCE AND LAW	0	0	1	0	0	0	1
ARTIFICIAL INTELLIGENCE REVIEW	0	0	1	0	0	0	1
ASTROPARTICLE PHYSICS	1	0	0	0	0	0	1
ASYMPTOTIC ANALYSIS	0	0	2	1	0	0	3
ATMOSPHERIC MEASUREMENT TECHNIQUES	1	0	0	0	0	0	1
ATTI DELLA ACCADEMIA NAZIONALE DEI LINCEI. RENDICONTI LINCEI. MATEMATICA E APPLICAZIONI	0	1	4	0	0	0	5
ATTI DELLA ACCADEMIA PELORITANA DEI PERICOLANTI, CLASSE DI SCIENZE FISICHE, MATEMATICHE E NATURALI	0	0	0	0	1	0	1
AUTOMATED SOFTWARE ENGINEERING	0	1	0	0	0	0	1
AUTOMATICA	1	2	0	0	0	0	3
BAYESIAN ANALYSIS	0	1	0	0	0	0	1
BERNOULLI	1	0	0	0	0	0	1
BIOINFORMATICS	5	0	0	0	0	0	5
BIOMECHANICS AND MODELING IN MECHANOBIOLOGY	0	0	1	0	0	0	1
BIOMED RESEARCH INTERNATIONAL	0	0	0	1	0	0	1
BIOSYSTEMS	0	0	1	1	0	0	2
BIT	0	2	0	0	0	0	2
BMC BIOINFORMATICS	4	6	0	0	0	0	10
BOLLETTINO DELLA SOCIETA' DI STUDI FIORENTINI	0	0	1	0	0	0	1
BOLLETTINO DELLA UNIONE MATEMATICA ITALIANA	0	0	0	1	0	0	1
BOLLETTINO DI STORIA DELLE SCIENZE MATEMATICHE	1	0	0	0	0	0	1
BOUNDARY VALUE PROBLEMS	1	1	1	0	0	0	3
BRIEFINGS IN BIOINFORMATICS	1	0	0	0	0	0	1
BULLETIN DES SCIENCES MATHEMATIQUES	0	0	1	0	0	0	1

BULLETIN MATHÉMATIQUE DE LA SOCIÉTÉ DES SCIENCES MATHÉMATIQUES DE ROUMANIE	0	0	0	0	1	0	1
BULLETIN OF THE AUSTRALIAN MATHEMATICAL SOCIETY	0	0	0	1	0	0	1
BULLETIN OF THE KOREAN MATHEMATICAL SOCIETY	0	0	0	1	0	0	1
BULLETIN OF THE LONDON MATHEMATICAL SOCIETY	0	1	0	0	0	0	1
CALCULUS OF VARIATIONS AND PARTIAL DIFFERENTIAL EQUATIONS	7	1	0	0	0	0	8
CANADIAN JOURNAL OF MATHEMATICS-JOURNAL CANADIEN DE MATHEMATIQUES	1	3	0	0	0	0	4
CENTRAL EUROPEAN JOURNAL OF MATHEMATICS	0	0	1	0	0	0	1
CHAOS, SOLITONS AND FRACTALS	0	1	0	0	0	0	1
CHEMICAL GEOLOGY	0	1	0	0	0	0	1
CHINESE ANNALS OF MATHEMATICS SERIES B	0	0	1	0	0	0	1
CIBERSPAZIO E DIRITTO	0	0	0	0	1	0	1
CIRP - JOURNAL OF MANUFACTURING SCIENCE AND TECHNOLOGY	0	1	0	0	0	0	1
CLASSICAL AND QUANTUM GRAVITY	0	1	1	0	0	0	2
COGNITIVE COMPUTATION	0	1	0	1	0	0	2
COLLECTANEA MATHEMATICA	0	2	0	0	0	0	2
COMMENTARII MATHEMATICI HELVETICI	2	0	0	0	0	0	2
COMMENTATIONES MATHEMATICAE	0	1	0	0	0	0	1
COMMUNICATIONS IN ALGEBRA	1	0	3	1	0	0	5
COMMUNICATIONS IN ANALYSIS AND GEOMETRY	0	0	1	0	0	0	1
COMMUNICATIONS IN COMPUTATIONAL PHYSICS	1	0	0	0	0	0	1
COMMUNICATIONS IN CONTEMPORARY MATHEMATICS	0	2	0	0	0	0	2

COMMUNICATIONS IN MATHEMATICAL PHYSICS	13	2	0	0	0	0	15
COMMUNICATIONS IN NONLINEAR SCIENCE & NUMERICAL SIMULATION	0	0	1	0	0	0	1
COMMUNICATIONS IN PARTIAL DIFFERENTIAL EQUATIONS	4	3	0	0	0	0	7
COMMUNICATIONS ON PURE AND APPLIED ANALYSIS	0	2	1	0	0	0	3
COMMUNICATIONS ON PURE AND APPLIED MATHEMATICS	5	0	0	0	0	0	5
COMPLEX ANALYSIS AND OPERATOR THEORY	0	0	0	1	0	0	1
COMPOSITE STRUCTURES	1	0	1	0	0	0	2
COMPOSITIO MATHEMATICA	1	0	0	0	0	0	1
COMPTES RENDUS MATHEMATIQUE	0	0	2	0	0	0	2
COMPUTATIONAL AND MATHEMATICAL METHODS IN MEDICINE	0	0	1	0	0	0	1
COMPUTATIONAL INTELLIGENCE	0	0	1	0	0	0	1
COMPUTATIONAL LINGUISTICS	1	0	0	0	0	0	1
COMPUTATIONAL MECHANICS	2	0	0	0	0	0	2
COMPUTATIONAL OPTIMIZATION AND APPLICATIONS	3	1	0	0	0	0	4
COMPUTER AIDED GEOMETRIC DESIGN	0	2	0	0	0	0	2
COMPUTER COMMUNICATIONS	1	1	0	0	0	0	2
COMPUTER GRAPHICS FORUM	2	1	1	0	0	0	4
COMPUTER JOURNAL	0	1	1	0	0	0	2
COMPUTER LANGUAGES, SYSTEMS & STRUCTURES	0	1	0	0	0	0	1
COMPUTER METHODS AND PROGRAMS IN BIOMEDICINE	0	1	0	0	0	0	1
COMPUTER METHODS IN APPLIED MECHANICS AND ENGINEERING	4	0	0	0	0	0	4
COMPUTER NETWORKS	1	1	0	0	0	0	2
COMPUTER SCIENCE AND INFORMATION SYSTEMS	0	0	1	0	0	0	1

COMPUTER STANDARDS & INTERFACES	0	0	0	1	0	0	1
COMPUTER VISION AND IMAGE UNDERSTANDING	2	1	1	0	0	0	4
COMPUTER-AIDED DESIGN AND APPLICATIONS	0	0	0	1	0	0	1
COMPUTERIZED MEDICAL IMAGING AND GRAPHICS	0	0	0	1	0	0	1
COMPUTERS & FLUIDS	1	0	0	0	0	0	1
COMPUTERS & GEOSCIENCES	0	1	0	0	0	0	1
COMPUTERS & GRAPHICS	0	2	1	0	0	0	3
COMPUTERS & INDUSTRIAL ENGINEERING	0	1	0	0	0	0	1
COMPUTERS & MATHEMATICS WITH APPLICATIONS	2	2	1	1	0	0	6
COMPUTERS & OPERATIONS RESEARCH	4	3	0	1	0	0	8
COMPUTERS & SECURITY	0	0	1	0	0	0	1
COMPUTERS IN BIOLOGY AND MEDICINE	0	1	0	0	0	0	1
COMPUTERS IN INDUSTRY	0	0	1	0	0	0	1
COMPUTING	0	2	1	0	0	0	3
COMPUTING AND VISUALIZATION IN SCIENCE	0	0	1	0	0	0	1
CONCURRENCY AND COMPUTATION	0	1	1	0	0	0	2
CONSTRUCTIVE APPROXIMATION	1	0	0	0	0	0	1
CONTEMPORARY MATHEMATICS	0	0	1	0	0	0	1
CONTINUUM MECHANICS AND THERMODYNAMICS	0	2	0	0	0	0	2
CRITICAL CARE	0	0	0	1	0	0	1
DATA MINING AND KNOWLEDGE DISCOVERY	1	0	0	0	0	0	1
DATA SCIENCE JOURNAL	0	0	0	0	1	0	1
DECISIONS IN ECONOMICS AND FINANCE	0	0	0	1	0	0	1
DESIGNS, CODES AND CRYPTOGRAPHY	0	0	1	0	0	0	1
DIDACTICA MATHEMATICAE	0	1	0	0	0	0	1

DIFFERENTIAL AND INTEGRAL EQUATIONS	1	4	2	0	0	0	7
DIFFERENTIAL GEOMETRY AND ITS APPLICATIONS	0	0	1	1	0	0	2
DIFFICOLTÀ DI APPRENDIMENTO E DIDATTICA INCLUSIVA	0	0	0	0	1	0	1
DISCRETE AND CONTINUOUS DYNAMICAL SYSTEMS	3	8	1	1	0	0	13
DISCRETE AND CONTINUOUS DYNAMICAL SYSTEMS. SERIES B	0	2	0	0	0	0	2
DISCRETE AND CONTINUOUS DYNAMICAL SYSTEMS. SERIES B.	0	1	0	0	0	0	1
DISCRETE AND CONTINUOUS DYNAMICAL SYSTEMS. SERIES S	0	1	2	1	0	0	4
DISCRETE APPLIED MATHEMATICS	0	3	2	0	0	0	5
DISCRETE MATHEMATICS	0	0	0	3	0	0	3
DISCRETE MATHEMATICS AND THEORETICAL COMPUTER SCIENCE	0	0	1	1	0	0	2
DISCRETE OPTIMIZATION	0	0	1	0	0	0	1
DRUG DISCOVERY TODAY	0	0	1	0	0	0	1
DUKE MATHEMATICAL JOURNAL	1	0	0	0	0	0	1
ECOLOGICAL MODELLING	0	0	1	1	0	0	2
EDUCATIONAL STUDIES IN MATHEMATICS	0	2	0	0	0	0	2
ELECTRONIC JOURNAL OF COMBINATORICS	0	0	1	0	0	0	1
ELECTRONIC JOURNAL OF PROBABILITY	2	0	0	0	0	0	2
ELECTRONIC NOTES IN DISCRETE MATHEMATICS	0	0	1	1	0	0	2
ELECTRONIC NOTES IN THEORETICAL COMPUTER SCIENCE	0	0	0	1	0	0	1
ELECTRONIC PROCEEDINGS IN THEORETICAL COMPUTER SCIENCE	0	0	1	0	0	0	1
EMBNET JOURNAL	0	0	0	1	0	0	1
EMPIRICAL SOFTWARE ENGINEERING	1	0	0	0	0	0	1
ENERGIES	0	0	1	0	0	0	1

ENTROPY	0	1	0	1	0	0	2
ERGODIC THEORY & DYNAMICAL SYSTEMS	0	0	1	0	0	0	1
ERKENNTNIS	0	0	0	1	0	0	1
ESAIM. COCV	1	1	0	0	0	0	2
ESAIM: PROBABILITY AND STATISTICS	0	1	0	0	0	0	1
EURASIP JOURNAL ON ADVANCES IN SIGNAL PROCESSING	0	0	0	0	1	0	1
EUROPEAN FINANCIAL MANAGEMENT	0	1	0	0	0	0	1
EUROPEAN JOURNAL OF COMBINATORICS	0	1	1	0	0	0	2
EUROPEAN JOURNAL OF MECHANICS. A, SOLIDS	0	1	0	0	0	0	1
EUROPEAN JOURNAL OF OPERATIONAL RESEARCH	2	4	0	0	0	0	6
EUROPEAN RESPIRATORY JOURNAL	0	0	0	1	0	0	1
EXPERT SYSTEMS	0	1	0	0	0	0	1
EXPERT SYSTEMS WITH APPLICATIONS	2	0	0	0	0	0	2
FEDERALISMI.IT	0	0	0	1	1	0	2
FINITE FIELDS AND THEIR APPLICATIONS	0	3	0	0	0	0	3
FLEXIBLE SERVICES AND MANUFACTURING JOURNAL	0	1	0	0	0	0	1
FOR THE LEARNING OF MATHEMATICS	0	1	0	0	0	0	1
FORMAL ASPECTS OF COMPUTING	0	1	0	0	0	0	1
FORMAL METHODS IN SYSTEM DESIGN	0	3	0	0	0	0	3
FORUM MATHEMATICUM	1	3	0	0	0	0	4
FOUNDATIONS OF COMPUTATIONAL MATHEMATICS	1	0	0	0	0	0	1
FUNDAMENTA INFORMATICAE	0	2	4	1	0	0	7
FUTURE GENERATION COMPUTER SYSTEMS	1	3	0	0	0	0	4
GENETIC EPIDEMIOLOGY	0	2	0	0	0	0	2
GEOCHRONOMETRIA	0	1	0	0	0	0	1
GEOMETRIAE DEDICATA	0	0	1	0	0	0	1

GEOMETRIC AND FUNCTIONAL ANALYSIS	1	0	0	0	0	0	1
GEOMETRY & TOPOLOGY	3	0	0	0	0	0	3
GEOPHYSICAL JOURNAL INTERNATIONAL	0	0	0	1	0	0	1
GEOSCIENTIFIC MODEL DEVELOPMENT	1	0	0	0	0	0	1
GLASGOW MATHEMATICAL JOURNAL	0	0	1	1	0	0	2
GPS SOLUTIONS	0	0	1	0	0	0	1
GRAND N	0	1	0	0	0	0	1
HOUSTON JOURNAL OF MATHEMATICS	0	0	0	1	0	0	1
ICARUS	1	0	0	0	0	0	1
IEEE ANNALS OF THE HISTORY OF COMPUTING	0	0	0	1	0	0	1
IEEE COMPUTER GRAPHICS AND APPLICATIONS	0	1	0	0	0	0	1
IEEE EMBEDDED SYSTEMS LETTERS	0	0	1	0	0	0	1
IEEE INTELLIGENT SYSTEMS	1	0	0	0	0	0	1
IEEE JOURNAL OF BIOMEDICAL AND HEALTH INFORMATICS	0	0	1	0	0	0	1
IEEE JOURNAL OF SELECTED TOPICS IN APPLIED EARTH OBSERVATIONS AND REMOTE SENSING	0	0	1	0	0	0	1
IEEE SOFTWARE	0	2	0	0	0	0	2
IEEE SYSTEMS JOURNAL	1	1	0	0	0	0	2
IEEE TRANSACTIONS ON AFFECTIVE COMPUTING	1	0	0	0	0	0	1
IEEE TRANSACTIONS ON AUTOMATIC CONTROL	0	1	0	0	0	0	1
IEEE TRANSACTIONS ON BIOMEDICAL ENGINEERING	0	0	1	0	0	0	1
IEEE TRANSACTIONS ON CLOUD COMPUTING	1	0	0	0	0	0	1
IEEE TRANSACTIONS ON IMAGE PROCESSING	1	0	0	0	0	0	1
IEEE TRANSACTIONS ON INDUSTRIAL INFORMATICS	0	1	0	0	0	0	1

IEEE TRANSACTIONS ON INTELLIGENT TRANSPORTATION SYSTEMS	1	0	0	0	0	0	1
IEEE TRANSACTIONS ON KNOWLEDGE AND DATA ENGINEERING	6	0	0	0	0	0	6
IEEE TRANSACTIONS ON MOBILE COMPUTING	2	0	0	0	0	0	2
IEEE TRANSACTIONS ON NEURAL NETWORKS AND LEARNING SYSTEMS	4	1	1	0	0	0	6
IEEE TRANSACTIONS ON PARALLEL AND DISTRIBUTED SYSTEMS	4	0	0	0	0	0	4
IEEE TRANSACTIONS ON PATTERN ANALYSIS AND MACHINE INTELLIGENCE	2	0	0	0	0	0	2
IEEE TRANSACTIONS ON SERVICES COMPUTING	1	0	0	0	0	0	1
IEEE TRANSACTIONS ON SOFTWARE ENGINEERING	3	0	0	0	0	0	3
IEEE TRANSACTIONS ON SYSTEMS MAN AND CYBERNETICS PART A-SYSTEMS AND HUMANS	2	0	0	0	0	0	2
IEEE TRANSACTIONS ON SYSTEMS MAN AND CYBERNETICS PART B-CYBERNETICS	1	0	0	0	0	0	1
IEEE TRANSACTIONS ON SYSTEMS, MAN, AND CYBERNETICS. SYSTEMS	3	0	0	0	0	0	3
IEEE TRANSACTIONS ON VEHICULAR TECHNOLOGY	1	0	0	0	0	0	1
IEEE TRANSACTIONS ON VISUALIZATION AND COMPUTER GRAPHICS	1	0	0	0	0	0	1
IEEE-ACM TRANSACTIONS ON NETWORKING	2	1	0	0	0	0	3
IET SOFTWARE	0	1	1	0	0	0	2
IMA JOURNAL OF NUMERICAL ANALYSIS	1	0	1	0	0	0	2
INDAGATIONES MATHEMATICAE	0	0	0	1	0	0	1
INDIANA UNIVERSITY MATHEMATICS JOURNAL	2	2	0	0	0	0	4

INFINITE DIMENSIONAL ANALYSIS QUANTUM PROBABILITY AND RELATED TOPICS	0	1	0	0	0	0	1
INFORMATICA	0	0	0	1	0	0	1
INFORMATICA E DIRITTO	0	0	0	0	1	0	1
INFORMATION AND COMPUTATION	1	1	0	0	0	0	2
INFORMATION FUSION	0	1	0	0	0	0	1
INFORMATION PROCESSING & MANAGEMENT	0	2	0	0	0	0	2
INFORMATION PROCESSING LETTERS	0	0	0	1	0	0	1
INFORMATION SCIENCES	6	0	0	0	0	0	6
INFORMATION SYSTEMS	1	0	0	0	0	0	1
INFORMATION SYSTEMS FRONTIERS	0	0	1	0	0	0	1
INFORMS JOURNAL ON COMPUTING	0	1	0	0	0	0	1
INTERFACES AND FREE BOUNDARIES	0	1	0	0	0	0	1
INTERNATIONAL JOURNAL FOR NUMERICAL METHODS IN BIOMEDICAL ENGINEERING	0	0	1	0	0	0	1
INTERNATIONAL JOURNAL FOR THE HISTORY OF MATHEMATICS EDUCATION	1	1	0	0	0	0	2
INTERNATIONAL JOURNAL OF ALGEBRA AND COMPUTATION	0	0	1	0	0	0	1
INTERNATIONAL JOURNAL OF APPROXIMATE REASONING	1	0	1	0	0	0	2
INTERNATIONAL JOURNAL OF BIFURCATION AND CHAOS IN APPLIED SCIENCES AND ENGINEERING	0	0	0	1	0	0	1
INTERNATIONAL JOURNAL OF COMPUTATIONAL INTELLIGENCE SYSTEMS	0	0	0	1	0	0	1
INTERNATIONAL JOURNAL OF COMPUTER VISION	2	0	0	0	0	0	2
INTERNATIONAL JOURNAL OF DATA WAREHOUSING AND MINING	0	0	1	0	0	0	1
INTERNATIONAL JOURNAL OF DISTANCE EDUCATION TECHNOLOGIES	0	0	0	2	0	0	2

INTERNATIONAL JOURNAL OF ENGINEERING SCIENCE	0	1	0	0	0	0	1
INTERNATIONAL JOURNAL OF FOUNDATIONS OF COMPUTER SCIENCE	0	0	0	1	0	0	1
INTERNATIONAL JOURNAL OF GEOMETRIC METHODS IN MODERN PHYSICS	0	0	1	1	0	0	2
INTERNATIONAL JOURNAL OF GRID AND HIGH PERFORMANCE COMPUTING	0	0	0	0	1	0	1
INTERNATIONAL JOURNAL OF GROUP THEORY	0	0	0	0	0	1	1
INTERNATIONAL JOURNAL OF HEAT AND MASS TRANSFER	0	3	0	0	0	0	3
INTERNATIONAL JOURNAL OF INFORMATION SECURITY	0	0	1	0	0	0	1
INTERNATIONAL JOURNAL OF INTERACTIVE MULTIMEDIA AND ARTIFICIAL INTELLIGENCE	0	0	0	0	1	0	1
INTERNATIONAL JOURNAL OF MATHEMATICS	0	1	0	0	0	0	1
INTERNATIONAL JOURNAL OF MEDICAL INFORMATICS	1	0	0	0	0	0	1
INTERNATIONAL JOURNAL OF MODERN PHYSICS A	0	0	0	0	1	0	1
INTERNATIONAL JOURNAL OF NON-LINEAR MECHANICS	0	0	0	1	0	0	1
INTERNATIONAL JOURNAL OF NUMBER THEORY	0	0	0	1	0	0	1
INTERNATIONAL JOURNAL OF PARALLEL PROGRAMMING	0	0	1	0	0	0	1
INTERNATIONAL JOURNAL OF PATTERN RECOGNITION AND ARTIFICIAL INTELLIGENCE	0	0	0	1	0	0	1
INTERNATIONAL JOURNAL OF PRODUCTION ECONOMICS	0	1	0	0	0	0	1
INTERNATIONAL JOURNAL OF PRODUCTION RESEARCH	0	1	0	0	0	0	1
INTERNATIONAL JOURNAL OF ROBUST AND NONLINEAR CONTROL	0	0	0	1	0	0	1

INTERNATIONAL JOURNAL OF SIMULATION & PROCESS MODELLING	0	0	0	0	1	0	1
INTERNATIONAL JOURNAL OF SOFTWARE ENGINEERING AND KNOWLEDGE ENGINEERING	0	0	0	1	0	0	1
INTERNATIONAL JOURNAL ON DIGITAL LIBRARIES	0	0	0	1	0	0	1
INTERNATIONAL JOURNAL ON DOCUMENT ANALYSIS AND RECOGNITION	0	0	1	0	0	0	1
INTERNATIONAL JOURNAL ON SEMANTIC WEB AND INFORMATION SYSTEMS	0	0	1	0	0	0	1
INTERNATIONAL MATHEMATICS RESEARCH NOTICES	5	0	0	0	0	0	5
INTERNATIONAL TRANSACTIONS IN OPERATIONAL RESEARCH	0	0	1	0	0	0	1
INVENTIONES MATHEMATICAE	1	0	0	0	0	0	1
INVERSE PROBLEMS	1	3	0	0	0	0	4
ISPRS ANNALS OF THE PHOTOGRAMMETRY, REMOTE SENSING AND SPATIAL INFORMATION SCIENCES	0	1	0	0	0	0	1
ISRAEL JOURNAL OF MATHEMATICS	0	2	1	0	0	0	3
ITALIAN JOURNAL OF ZOOLOGY	0	0	0	1	0	0	1
JE-LKS. JOURNAL OF E-LEARNING AND KNOWLEDGE SOCIETY	0	0	1	1	0	0	2
JOURNAL D'ANALYSE MATHEMATIQUE	1	2	1	0	0	0	4
JOURNAL DE MATHÉMATIQUES PURES ET APPLIQUÉES	8	2	0	0	0	0	10
JOURNAL FOR GEOMETRY AND GRAPHICS	0	0	0	0	1	0	1
JOURNAL FÜR DIE REINE UND ANGEWANDTE MATHEMATIK	5	1	0	0	0	0	6
JOURNAL OF ALGEBRA	0	5	2	0	0	0	7
JOURNAL OF ALGEBRAIC COMBINATORICS	0	2	0	0	0	0	2
JOURNAL OF ALGEBRAIC GEOMETRY	1	0	0	0	0	0	1

JOURNAL OF AMBIENT INTELLIGENCE AND HUMANIZED COMPUTING	0	1	2	0	0	0	3
JOURNAL OF APPLIED CRYSTALLOGRAPHY	0	1	0	0	0	0	1
JOURNAL OF APPLIED MATHEMATICAL ANALYSIS AND APPLICATIONS	0	1	0	0	0	0	1
JOURNAL OF APPLIED MATHEMATICS	0	0	2	0	0	0	2
JOURNAL OF APPLIED NON-CLASSICAL LOGICS	0	0	1	1	0	0	2
JOURNAL OF APPLIED PHYSICS	0	0	0	1	0	0	1
JOURNAL OF APPLIED PROBABILITY	0	1	1	0	0	0	2
JOURNAL OF APPROXIMATION THEORY	0	2	1	0	0	0	3
JOURNAL OF AUTOMATED REASONING	0	1	0	0	0	0	1
JOURNAL OF BIOMEDICAL INFORMATICS	0	2	0	0	0	0	2
JOURNAL OF CHEMINFORMATICS	0	1	0	0	0	0	1
JOURNAL OF COMBINATORIAL DESIGNS	0	2	1	0	0	0	3
JOURNAL OF COMBINATORIAL OPTIMIZATION	0	1	1	0	0	0	2
JOURNAL OF COMBINATORIAL THEORY. SERIES A	1	1	1	0	0	0	3
JOURNAL OF COMMUNICATIONS AND INFORMATION SCIENCES	0	0	1	0	0	0	1
JOURNAL OF COMPUTATIONAL AND APPLIED MATHEMATICS	1	6	1	0	0	0	8
JOURNAL OF COMPUTATIONAL PHYSICS	4	2	0	0	0	0	6
JOURNAL OF COMPUTER AND SYSTEM SCIENCES	3	0	0	0	0	0	3
JOURNAL OF COMPUTER SECURITY	0	1	0	0	0	0	1
JOURNAL OF CONVEX ANALYSIS	0	1	1	0	0	0	2
JOURNAL OF CULTURAL HERITAGE	2	0	0	0	0	0	2
JOURNAL OF DIFFERENCE EQUATIONS AND APPLICATIONS	0	0	0	1	0	0	1

JOURNAL OF DIFFERENTIAL EQUATIONS	24	2	0	0	0	0	26
JOURNAL OF DIFFERENTIAL GEOMETRY	1	1	0	0	0	0	2
JOURNAL OF DYNAMICS AND DIFFERENTIAL EQUATIONS	2	2	0	0	0	0	4
JOURNAL OF ELECTRICAL AND COMPUTER ENGINEERING	0	0	0	0	1	0	1
JOURNAL OF EVOLUTION EQUATIONS	1	2	0	0	0	0	3
JOURNAL OF FOURIER ANALYSIS AND APPLICATIONS	0	1	0	0	0	0	1
JOURNAL OF FUNCTIONAL ANALYSIS	7	1	1	0	0	0	9
JOURNAL OF GEOMETRIC ANALYSIS (ONLINE)	0	1	0	0	0	0	1
JOURNAL OF GEOMETRY	0	0	0	1	0	0	1
JOURNAL OF GEOMETRY AND PHYSICS	0	1	0	0	0	0	1
JOURNAL OF GEOMETRY AND SYMMETRY IN PHYSICS	0	0	0	0	1	0	1
JOURNAL OF GRAPH THEORY	0	1	0	0	0	0	1
JOURNAL OF GRID COMPUTING	0	0	1	0	0	0	1
JOURNAL OF GROUP THEORY	0	0	1	0	0	0	1
JOURNAL OF INTEGER SEQUENCES	0	0	0	2	0	0	2
JOURNAL OF INTELLIGENT & ROBOTIC SYSTEMS	0	0	1	0	0	0	1
JOURNAL OF INTELLIGENT LEARNING SYSTEMS AND APPLICATIONS (PRINT)	0	0	0	1	0	0	1
JOURNAL OF KNOT THEORY AND ITS RAMIFICATIONS	0	0	1	0	0	0	1
JOURNAL OF LIE THEORY	0	1	0	0	0	0	1
JOURNAL OF LOGIC AND ALGEBRAIC PROGRAMMING	0	0	1	0	0	0	1
JOURNAL OF LOGIC AND COMPUTATION	0	1	1	1	0	0	3
JOURNAL OF MACHINE LEARNING RESEARCH	2	1	0	0	0	0	3
JOURNAL OF MATHEMATICAL ANALYSIS AND APPLICATIONS	7	7	4	2	0	0	20

JOURNAL OF MATHEMATICAL BIOLOGY	2	1	0	0	0	0	3
JOURNAL OF MATHEMATICAL PHYSICS	2	2	1	2	0	0	7
JOURNAL OF MECHANICS OF MATERIALS AND STRUCTURES	0	0	0	0	1	0	1
JOURNAL OF MOLECULAR AND CELLULAR CARDIOLOGY	0	0	1	0	0	0	1
JOURNAL OF MOLECULAR LIQUIDS	0	0	0	1	0	0	1
JOURNAL OF MULTIVARIATE ANALYSIS	0	1	0	0	0	0	1
JOURNAL OF NEUROIMAGING	0	0	1	0	0	0	1
JOURNAL OF NEXT GENERATION INFORMATION TECHNOLOGY	0	0	0	1	0	0	1
JOURNAL OF NUMERICAL ANALYSIS,INDUSTRIAL AND APPLIED MATHEMATICS	0	0	0	1	0	0	1
JOURNAL OF OPTIMIZATION THEORY AND APPLICATIONS	0	1	1	1	0	0	3
JOURNAL OF PARALLEL AND DISTRIBUTED COMPUTING	1	0	0	0	0	0	1
JOURNAL OF PHYSICS. A, MATHEMATICAL AND THEORETICAL	0	1	4	1	0	0	6
JOURNAL OF PSEUDO-DIFFERENTIAL OPERATORS AND APPLICATIONS	0	0	1	0	0	0	1
JOURNAL OF PURE AND APPLIED ALGEBRA	0	4	2	0	0	0	6
JOURNAL OF QUANTITATIVE LINGUISTICS	0	1	0	0	0	0	1
JOURNAL OF REGIONAL SCIENCE	1	0	0	0	0	0	1
JOURNAL OF SCIENTIFIC COMPUTING	1	1	0	0	0	0	2
JOURNAL OF SENSORS	0	0	1	0	0	0	1
JOURNAL OF SOFTWARE	0	1	0	0	0	0	1
JOURNAL OF SOFTWARE MAINTENANCE AND EVOLUTION: RESEARCH AND PRACTICE	0	0	1	0	0	0	1

JOURNAL OF STATISTICAL MECHANICS: THEORY AND EXPERIMENT	0	1	0	0	0	0	1
JOURNAL OF STATISTICAL PHYSICS	2	2	1	0	0	0	5
JOURNAL OF SYMBOLIC COMPUTATION	0	1	1	0	0	0	2
JOURNAL OF SYMPLECTIC GEOMETRY	0	1	0	0	0	0	1
JOURNAL OF THE ASSOCIATION FOR COMPUTING MACHINERY	1	0	0	0	0	0	1
JOURNAL OF THE AUSTRALIAN MATHEMATICAL SOCIETY	0	0	0	2	0	0	2
JOURNAL OF THE EUROPEAN MATHEMATICAL SOCIETY	9	0	0	0	0	0	9
JOURNAL OF THE INSTITUTE OF MATHEMATICS OF JUSSIEU	2	0	0	0	0	0	2
JOURNAL OF THE LONDON MATHEMATICAL SOCIETY	1	0	1	0	0	0	2
JOURNAL OF THE MATHEMATICAL SOCIETY OF JAPAN	0	1	0	0	0	0	1
JOURNAL OF THE ROYAL STATISTICAL SOCIETY SERIES C-APPLIED STATISTICS	0	1	0	0	0	0	1
JOURNAL OF THEORETICAL PROBABILITY	0	1	0	0	0	0	1
JOURNAL OF UNIVERSAL COMPUTER SCIENCE	0	0	1	0	0	0	1
JOURNAL OF VISUAL LANGUAGES AND COMPUTING	0	3	2	0	0	0	5
JOURNAL OF VOLCANOLOGY AND GEOTHERMAL RESEARCH	0	0	1	0	0	0	1
JOURNAL OF WIRELESS MOBILE NETWORKS, UBIQUITOUS COMPUTING AND DEPENDABLE APPLICATIONS	0	0	1	0	0	0	1
KINETIC AND RELATED MODELS	0	0	1	0	0	0	1
KNOWLEDGE AND INFORMATION SYSTEMS	1	0	0	0	0	0	1
KNOWLEDGE-BASED SYSTEMS	1	0	0	0	0	0	1
KYBERNETIKA	0	0	1	0	0	0	1
LA GAZETTE DE TRANSALPIE	0	0	0	1	0	0	1

LA MATEMATICA NELLA SOCIETÀ E NELLA CULTURA	0	0	0	1	0	0	1
LAND DEGRADATION & DEVELOPMENT	0	0	1	0	0	0	1
LANDSCAPE ECOLOGY	1	0	0	0	0	0	1
LECTURE NOTES IN COMPUTER SCIENCE	0	3	1	0	0	0	4
L'EDUCAZIONE MATEMATICA	0	0	0	1	0	0	1
LEIBNIZ INTERNATIONAL PROCEEDINGS IN INFORMATICS	0	0	1	0	0	0	1
LIBERTAS MATHEMATICA	0	0	1	0	0	0	1
LINEAR & MULTILINEAR ALGEBRA	0	1	0	0	0	0	1
LINEAR ALGEBRA AND ITS APPLICATIONS	2	3	1	0	0	0	6
L'INSEGNAMENTO DELLA MATEMATICA E DELLE SCIENZE INTEGRATE	0	0	1	2	2	0	5
LOGIC AND LOGICAL PHILOSOPHY	0	0	0	0	1	0	1
LOGICAL METHODS IN COMPUTER SCIENCE	1	0	1	0	0	0	2
MACHINE LEARNING	1	0	0	0	0	0	1
MANAGEMENT SCIENCE	1	0	0	0	0	0	1
MANUSCRIPTA MATHEMATICA	0	1	3	1	0	0	5
MARINE TECHNOLOGY SOCIETY JOURNAL	1	0	0	0	0	0	1
MARITIME ECONOMICS & LOGISTICS	0	0	0	1	0	0	1
MARKOV PROCESSES AND RELATED FIELDS	0	0	1	1	0	0	2
MATHEMATICAL AND COMPUTER MODELLING	0	1	1	0	0	0	2
MATHEMATICAL BIOSCIENCES	1	0	0	0	0	0	1
MATHEMATICAL BIOSCIENCES AND ENGINEERING	1	0	0	0	0	0	1
MATHEMATICAL CONTROL AND RELATED FIELDS	1	0	0	0	0	0	1
MATHEMATICAL LOGIC QUARTERLY	0	0	0	1	0	0	1
MATHEMATICAL METHODS IN THE APPLIED SCIENCES	0	1	0	0	0	0	1

MATHEMATICAL MODELS AND METHODS IN APPLIED SCIENCES	6	3	1	0	0	0	10
MATHEMATICAL NOTES	0	0	0	0	1	0	1
MATHEMATICAL PROCEEDINGS OF THE CAMBRIDGE PHILOSOPHICAL SOCIETY	2	0	0	0	0	0	2
MATHEMATICAL PROGRAMMING	3	0	0	0	0	0	3
MATHEMATICAL REPORTS	0	0	0	0	1	0	1
MATHEMATICAL RESEARCH LETTERS	0	2	0	0	0	0	2
MATHEMATICAL SCIENCES AND APPLICATIONS E-NOTES	0	0	1	0	0	0	1
MATHEMATICAL STRUCTURES IN COMPUTER SCIENCE	0	0	1	0	0	0	1
MATHEMATICS AND COMPUTERS IN SIMULATION	0	0	0	0	1	0	1
MATHEMATICS IN COMPUTER SCIENCE	0	0	0	1	1	0	2
MATHEMATICS OF COMPUTATION	2	0	0	0	0	0	2
MATHEMATICS OF OPERATIONS RESEARCH	0	1	0	0	0	0	1
MATHEMATISCHE ANNALEN	6	0	0	0	0	0	6
MATHEMATISCHE NACHRICHTEN	0	2	1	0	0	0	3
MATHEMATISCHE ZEITSCHRIFT	1	3	0	0	0	0	4
MEASUREMENT	0	1	0	0	0	0	1
MECCANICA	0	0	1	0	0	0	1
MEDICAL & BIOLOGICAL ENGINEERING & COMPUTING	0	0	0	1	0	0	1
MEDICAL IMAGE ANALYSIS	0	1	0	0	0	0	1
MEDITERRANEAN JOURNAL OF MATHEMATICS	0	3	4	1	0	0	8
MEMOIRS OF THE AMERICAN MATHEMATICAL SOCIETY	2	0	0	0	0	0	2
METHODOLOGY AND COMPUTING IN APPLIED PROBABILITY	0	0	0	1	0	0	1
MICHIGAN MATHEMATICAL JOURNAL	0	1	0	0	0	0	1
MILAN JOURNAL OF MATHEMATICS	0	1	0	0	0	0	1
MOBILE INFORMATION SYSTEMS	0	0	1	0	0	0	1

MODÉLISATION MATHÉMATIQUE ET ANALYSE NUMÉRIQUE	1	1	0	0	0	0	2
MOLECULAR BIOSYSTEMS	0	0	1	0	0	0	1
MONATSHEFTE FÜR MATHEMATIK	0	0	2	0	0	0	2
MOSCOW UNIVERSITY MATHEMATICS BULLETIN	0	0	0	0	1	0	1
MULTIPLE SCLEROSIS	0	1	0	0	0	0	1
MULTISCALE MODELING & SIMULATION	1	0	0	0	0	0	1
NETWORKS	0	2	0	0	0	0	2
NEURAL NETWORKS	2	0	0	0	0	0	2
NEUROCOMPUTING	0	1	0	0	0	0	1
NEXUS NETWORK JOURNAL	1	0	0	0	0	0	1
NODEA-NONLINEAR DIFFERENTIAL EQUATIONS AND APPLICATIONS	2	7	0	0	0	0	9
NONLINEAR ANALYSIS	7	5	2	0	1	0	15
NONLINEAR ANALYSIS: REAL WORLD APPLICATIONS	3	0	0	0	0	0	3
NONLINEARITY	2	1	0	0	0	0	3
NUCLEIC ACIDS RESEARCH	0	1	0	0	0	0	1
NUMERICAL ALGORITHMS	0	3	1	0	0	0	4
NUMERICAL FUNCTIONAL ANALYSIS AND OPTIMIZATION	0	0	1	0	0	0	1
NUMERICAL LINEAR ALGEBRA WITH APPLICATIONS	1	0	0	0	0	0	1
NUMERICAL MATHEMATICS	1	1	0	0	0	0	2
NUMERISCHE MATHEMATIK	4	0	0	0	0	0	4
OCTOGON	0	0	0	0	0	2	2
OPTIMIZATION	0	1	1	0	0	0	2
OPTIMIZATION LETTERS	0	1	0	0	0	0	1
ORDER	1	0	0	0	0	0	1
ORGANIZATIONAL BEHAVIOR AND HUMAN DECISION PROCESSES	0	1	0	0	0	0	1
OSAKA JOURNAL OF MATHEMATICS	0	1	0	0	0	0	1
PACIFIC JOURNAL OF MATHEMATICS	0	0	0	1	0	0	1

PATTERN RECOGNITION	1	0	0	0	0	0	1
PATTERN RECOGNITION LETTERS	1	2	0	0	0	0	3
PEER-TO-PEER NETWORKING AND APPLICATIONS	0	0	0	1	0	0	1
PERFORMANCE EVALUATION	1	2	0	0	0	0	3
PERSONAL AND UBIQUITOUS COMPUTING	1	0	0	0	0	0	1
PHILOSOPHY & TECHNOLOGY	0	0	0	1	0	0	1
PHYSICA. A	0	1	0	0	0	0	1
PHYSICAL REVIEW D, PARTICLES, FIELDS, GRAVITATION, AND COSMOLOGY	0	1	0	0	0	0	1
PHYSICAL REVIEW E, STATISTICAL, NONLINEAR, AND SOFT MATTER PHYSICS	0	3	1	1	0	0	5
PHYSICAL REVIEW LETTERS	1	0	0	0	0	0	1
PHYSICAL REVIEW LETTERS ONLINE	1	0	0	0	0	0	1
PHYSICAL REVIEW. B, CONDENSED MATTER AND MATERIALS PHYSICS	0	2	0	0	0	0	2
PHYSICAL REVIEW. E, STATISTICAL, NONLINEAR AND SOFT MATTER PHYSICS	0	2	0	0	0	0	2
PHYSICS LETTERS A	0	0	1	0	0	0	1
PLOS COMPUTATIONAL BIOLOGY	1	1	0	0	0	0	2
PLOS ONE	1	2	2	0	0	0	5
PNA	0	1	0	0	0	0	1
POSITIVITY	0	0	0	1	0	0	1
POTENTIAL ANALYSIS	3	2	0	0	0	0	5
PROBABILITY THEORY AND RELATED FIELDS	0	1	0	0	0	0	1
PROCEEDINGS OF MEETINGS ON ACOUSTICS	0	0	0	1	0	0	1
PROCEEDINGS OF THE AMERICAN MATHEMATICAL SOCIETY	1	0	0	0	0	0	1
PROCEEDINGS OF THE LONDON MATHEMATICAL SOCIETY	1	0	0	0	0	0	1

PROCEEDINGS OF THE NATIONAL ACADEMY OF SCIENCES OF THE UNITED STATES OF AMERICA	0	1	0	0	0	0	1
PROCEEDINGS OF THE ROYAL SOCIETY OF EDINBURGH. SECTION A. MATHEMATICS	0	1	1	0	0	0	2
PROCEEDINGS OF THE VLDB ENDOWMENT	1	0	0	0	0	0	1
PSYCHOMETRIKA	1	0	0	0	0	0	1
PUBLICATIONS MATHEMATIQUES	1	0	0	0	0	0	1
PUBLICATIONS OF THE ASTRONOMICAL SOCIETY OF THE PACIFIC	0	0	1	0	0	0	1
PUBLICATIONS OF THE RESEARCH INSTITUTE FOR MATHEMATICAL SCIENCES	0	1	0	0	0	0	1
QUADERNI DI MATEMATICA	0	0	1	0	0	0	1
QUADERNI DI RICERCA IN DIDATTICA	0	0	0	3	0	0	3
QUALITATIVE THEORY OF DYNAMICAL SYSTEMS	0	0	0	1	0	0	1
QUARTERLY OF APPLIED MATHEMATICS	1	0	2	0	0	0	3
RENDICONTI DEL SEMINARIO MATEMATICO DELL'UNIVERSITA' DI PADOVA	0	0	0	1	0	0	1
RENDICONTI DI MATEMATICA E DELLE SUE APPLICAZIONI	0	0	1	0	0	0	1
RESULTS IN MATHEMATICS	0	0	0	1	0	0	1
REVIEWS IN MATHEMATICAL PHYSICS	2	0	0	0	0	0	2
REVISTA MATEMATICA IBEROAMERICANA	1	5	0	0	0	0	6
RICERCHE DI MATEMATICA	0	0	0	0	1	0	1
RIVISTA DI MATEMATICA DELLA UNIVERSITÀ DI PARMA	0	0	0	1	0	0	1
SABIEDRIBA, INTEGRACIJA, IZGLITIBA	0	0	0	0	1	0	1
SAPERE	0	0	0	0	1	0	1

SCANDINAVIAN JOURNAL OF STATISTICS	1	0	0	0	0	0	1
SCIENCE OF COMPUTER PROGRAMMING	0	5	1	0	0	0	6
SCIENTIAE MATHEMATICAE JAPONICAE	0	0	0	1	0	0	1
SCIENTIFIC REPORTS	1	0	0	0	0	0	1
SEA TECHNOLOGY	0	0	0	1	0	0	1
SELECTA MATHEMATICA	2	0	0	0	0	0	2
SEMIGROUP FORUM	0	1	0	0	0	0	1
SET-VALUED AND VARIATIONAL ANALYSIS	0	1	0	0	0	0	1
SIAM JOURNAL ON APPLIED MATHEMATICS	2	0	0	0	0	0	2
SIAM JOURNAL ON COMPUTING	1	0	0	0	0	0	1
SIAM JOURNAL ON CONTROL AND OPTIMIZATION	5	0	1	0	0	0	6
SIAM JOURNAL ON DISCRETE MATHEMATICS	0	1	0	0	0	0	1
SIAM JOURNAL ON IMAGING SCIENCES	4	0	0	0	0	0	4
SIAM JOURNAL ON MATHEMATICAL ANALYSIS	9	2	0	0	0	0	11
SIAM JOURNAL ON MATRIX ANALYSIS AND APPLICATIONS	4	1	0	0	0	0	5
SIAM JOURNAL ON NUMERICAL ANALYSIS	8	0	0	0	0	0	8
SIAM JOURNAL ON OPTIMIZATION	6	0	0	0	0	0	6
SIAM JOURNAL ON SCIENTIFIC COMPUTING	7	1	1	0	0	0	9
SIGNAL PROCESSING	0	0	1	0	0	0	1
SIGNAL, IMAGE AND VIDEO PROCESSING	0	1	0	1	0	0	2
SIMULATION MODELING PRACTICE AND THEORY	0	1	0	0	0	0	1
SOCIAL NETWORK ANALYSIS AND MINING	0	1	0	0	0	0	1
SOCIAL NETWORKS	0	1	0	0	0	0	1

SOFT COMPUTING	0	1	0	0	0	0	1
SOFT MATTER	0	1	1	0	0	0	2
SOFTWARE AND SYSTEMS MODELING	1	2	0	0	0	0	3
SOFTWARE, PRACTICE AND EXPERIENCE	0	1	0	0	0	0	1
SOFTWARE-PRACTICE & EXPERIENCE	1	0	0	0	0	0	1
SOIL BIOLOGY & BIOCHEMISTRY	1	0	0	0	0	0	1
STATISTICA NEERLANDICA	0	0	0	1	0	0	1
STATISTICS & PROBABILITY LETTERS	0	0	1	1	0	0	2
STOCHASTIC PROCESSES AND THEIR APPLICATIONS	2	1	0	0	0	0	3
STUDI STORICI	0	1	0	0	0	0	1
STUDIA LOGICA	0	0	0	1	0	0	1
STUDIES IN APPLIED MATHEMATICS	1	0	0	0	0	0	1
STUDIES IN COMPUTATIONAL INTELLIGENCE	0	0	1	0	0	0	1
SUSTAINABLE COMPUTING	0	1	0	0	0	0	1
SWARM INTELLIGENCE	0	1	0	0	0	0	1
SYMMETRY, INTEGRABILITY AND GEOMETRY: METHODS AND APPLICATIONS	0	0	0	1	0	0	1
SYSTEMS & CONTROL LETTERS	0	0	1	0	0	0	1
TECHNAI	0	0	1	0	0	0	1
TEH AUSTRALASIAN JOURNAL OF COMBINATORICS	0	0	0	0	1	0	1
THE ANNALS OF APPLIED PROBABILITY	1	0	0	0	0	0	1
THE ELECTRONIC JOURNAL OF LINEAR ALGEBRA	0	0	1	0	0	0	1
THE EUROPEAN PHYSICAL JOURNAL. SPECIAL TOPICS	0	0	1	0	0	0	1
THE GREY JOURNAL	0	0	0	0	1	0	1
THE JOURNAL OF ARTIFICIAL INTELLIGENCE RESEARCH	0	3	0	0	0	0	3
THE JOURNAL OF GEOMETRIC ANALYSIS	1	1	0	0	0	0	2
THE JOURNAL OF SUPERCOMPUTING	0	0	1	1	0	0	2

THE JOURNAL OF SYMBOLIC LOGIC	0	1	0	0	0	0	1
THE JOURNAL OF SYSTEMS AND SOFTWARE	1	1	0	1	0	0	3
THE JOURNAL OF THE ACOUSTICAL SOCIETY OF AMERICA	0	0	0	1	0	0	1
THE NEURORADIOLOGY JOURNAL	0	0	1	0	0	0	1
THEORETICAL COMPUTER SCIENCE	0	9	5	0	0	0	14
THEORY AND APPLICATIONS OF CATEGORIES	1	0	0	0	0	0	1
THEORY AND PRACTICE OF LOGIC PROGRAMMING	4	3	1	0	0	0	8
THEORY OF COMPUTING SYSTEMS	0	2	0	0	0	0	2
TOPOLOGICAL METHODS IN NONLINEAR ANALYSIS	0	0	0	1	0	0	1
TOPOLOGY AND ITS APPLICATIONS	0	1	1	3	0	0	5
TRANSACTIONS OF THE AMERICAN MATHEMATICAL SOCIETY	8	0	0	0	0	0	8
TRANSACTIONS ON PETRI NETS AND OTHER MODELS OF CONCURRENCY	0	0	1	0	0	0	1
TRANSFORMATION GROUPS	0	1	0	0	0	0	1
TRANSPORTATION RESEARCH PART E-LOGISTICS AND TRANSPORTATION REVIEW	1	1	0	0	0	0	2
TRANSPORTATION RESEARCH. PART C, EMERGING TECHNOLOGIES	3	0	0	0	0	0	3
TRANSPORTATION SCIENCE	1	1	0	0	0	0	2
TURKISH JOURNAL OF MATHEMATICS	0	0	0	0	1	0	1
UNIVERSAL ACCESS IN THE INFORMATION SOCIETY	0	0	1	0	0	0	1
USER MODELING AND USER-ADAPTED INTERACTION	1	0	0	0	0	0	1
VLDB JOURNAL	1	0	0	0	0	0	1
WIRELESS COMMUNICATIONS AND MOBILE COMPUTING	0	2	0	0	0	0	2
WORLD WIDE WEB	1	0	0	0	0	0	1
ZDM – THE INTERNATIONAL JOURNAL ON MATHEMATICS EDUCATION	2	1	0	0	0	0	3

ZEITSCHRIFT FUR ANGEWANDTE MATHEMATIK UND PHYSIK	1	2	3	1	0	0	7
Totale complessivo	**492**	**398**	**226**	**118**	**39**	**3**	**1276**

Tabella A.3.5: Elenco di tutte le riviste contenenti articoli pubblicati nel 2014 inviati al GEV01 in ordine alfabetico. La tabella contiene per ogni rivista il numero complessivo di articoli sottoposti al GEV, e la loro distribuzione nelle classi di merito (Eccellente -A; Elevato - B; Discreto -C; Accettabile -D; Limitato - E; Non valutabile - F).

TITOLO RIVISTA	# Prodotti A	# Prodotti B	# Prodotti C	# Prodotti D	# Prodotti E	# Prodotti F	# Articoli Complessivi
4OR	0	0	2	0	0	0	2
8 1/2	0	0	0	0	1	0	1
ABSTRACT AND APPLIED ANALYSIS	0	2	2	0	0	0	4
ACM TRANSACTIONS ON AUTONOMOUS AND ADAPTIVE SYSTEMS	1	0	0	0	0	0	1
ACM TRANSACTIONS ON COMPUTATIONAL LOGIC	5	0	0	0	0	0	5
ACM TRANSACTIONS ON COMPUTING EDUCATION	0	0	0	0	1	0	1
ACM TRANSACTIONS ON GRAPHICS	5	0	0	0	0	0	5
ACM TRANSACTIONS ON INTERACTIVE INTELLIGENT SYSTEMS	1	0	0	0	0	0	1
ACM TRANSACTIONS ON INTERNET TECHNOLOGY	0	1	0	0	0	0	1
ACM TRANSACTIONS ON KNOWLEDGE DISCOVERY FROM DATA	1	0	0	0	0	0	1
ACM TRANSACTIONS ON MULTIMEDIA COMPUTING, COMMUNICATIONS AND APPLICATIONS	0	0	0	1	0	0	1
ACM TRANSACTIONS ON SOFTWARE ENGINEERING AND METHODOLOGY	3	0	0	0	0	0	3
ACTA APPLICANDAE MATHEMATICAE	3	1	2	1	0	0	7
ACTA MATHEMATICA HUNGARICA	0	0	1	0	0	0	1
ACTA MECHANICA	0	0	0	1	0	0	1
ACTA NUMERICA	2	0	0	0	0	0	2
ACTA POLYTECHNICA CTU PROCEEDINGS	0	0	0	0	1	0	1
ACTA TROPICA	0	1	0	0	0	0	1
AD HOC NETWORKS	2	1	0	0	0	0	3
ADVANCED MATERIALS RESEARCH	0	0	1	1	0	0	2
ADVANCED NONLINEAR STUDIES	0	1	0	1	0	0	2
ADVANCES IN APPLIED PROBABILITY	1	0	0	0	0	0	1

ADVANCES IN CALCULUS OF VARIATIONS	3	0	0	0	0	0	3
ADVANCES IN COMPUTATIONAL MATHEMATICS	2	1	1	0	0	0	4
ADVANCES IN DIFFERENTIAL EQUATIONS	1	1	0	0	0	0	2
ADVANCES IN GEOMETRY	0	0	1	0	0	0	1
ADVANCES IN MATHEMATICAL PHYSICS	0	0	1	0	0	0	1
ADVANCES IN MATHEMATICS	8	2	0	0	0	0	10
ADVANCES IN WATER RESOURCES	1	0	0	0	0	0	1
AEQUATIONES MATHEMATICAE	0	0	1	0	0	0	1
AI COMMUNICATIONS	0	1	0	0	0	0	1
ALGEBRA COLLOQUIUM	0	0	0	1	0	0	1
ALGEBRAS AND REPRESENTATION THEORY	0	0	2	1	0	0	3
ALGORITHMICA	0	3	1	0	0	0	4
ANALELE STIINTIFICE ALE UNIVERSITATII "AL.I. CUZA" DIN IASI. MATEMATICA	0	0	0	1	0	0	1
ANALYSIS & PDE	3	0	0	0	0	0	3
ANALYSIS AND GEOMETRY IN METRIC SPACES	0	1	0	0	0	0	1
ANNALES ACADEMIAE SCIENTIARUM FENNICAE. MATHEMATICA	0	2	0	0	0	0	2
ANNALES DE L INSTITUT HENRI POINCARÉ. ANALYSE NON LINÉAIRE	6	1	0	0	0	0	7
ANNALES DE L'INSTITUT FOURIER	0	1	0	0	0	0	1
ANNALES DE L'INSTITUT HENRI POINCARE-PROBABILITES ET STATISTIQUES	1	0	0	0	0	0	1
ANNALES HENRI POINCARE'	0	1	1	0	0	0	2
ANNALI DELLA SCUOLA NORMALE SUPERIORE DI PISA. CLASSE DI SCIENZE	3	0	1	0	0	0	4
ANNALI DI MATEMATICA PURA ED APPLICATA	7	8	3	0	0	0	18
ANNALS OF MATHEMATICS	1	0	0	0	0	0	1
ANNALS OF MATHEMATICS AND OF ARTIFICIAL INTELLIGENCE	0	1	0	0	0	0	1
ANNALS OF OPERATIONS RESEARCH	0	1	1	0	0	0	2
ANNALS OF PHYSICS	1	0	0	0	0	0	1
ANNALS OF PROBABILITY	1	0	0	0	0	0	1

ANNALS. SERIES ON SCIENCE OF MATHEMATICS	0	0	0	1	0	0	1
APLIMAT - JOURNAL OF APPLIED MATHEMATICS	0	0	1	0	0	0	1
APPLICABLE ALGEBRA IN ENGINEERING COMMUNICATION AND COMPUTING	0	0	1	0	0	0	1
APPLICABLE ANALYSIS	0	0	1	0	0	0	1
APPLIED AND COMPUTATIONAL HARMONIC ANALYSIS	0	2	0	0	0	0	2
APPLIED CATEGORICAL STRUCTURES	0	0	1	0	0	0	1
APPLIED MATHEMATICAL MODELLING	0	1	0	1	0	0	2
APPLIED MATHEMATICAL SCIENCES	0	0	0	5	9	0	14
APPLIED MATHEMATICS & INFORMATION SCIENCES	0	0	0	1	0	0	1
APPLIED MATHEMATICS AND COMPUTATION	0	3	3	1	0	0	7
APPLIED MATHEMATICS AND OPTIMIZATION	1	0	0	0	0	0	1
APPLIED MATHEMATICS LETTERS	0	0	0	1	0	0	1
APPLIED NUMERICAL MATHEMATICS	0	3	1	1	0	0	5
APPLIED SCIENCES	0	0	0	0	1	0	1
ARCHEOLOGIA E CALCOLATORI	0	1	0	0	0	0	1
ARCHIMEDE	0	0	0	1	1	0	2
ARCHIVE FOR RATIONAL MECHANICS AND ANALYSIS	5	0	0	0	0	0	5
ARTIFICIAL INTELLIGENCE	1	0	0	0	0	0	1
ARTIFICIAL INTELLIGENCE IN MEDICINE	0	1	1	0	0	0	2
ASIAN JOURNAL OF FUZZY AND APPLIED MATHEMATICS	0	0	0	0	1	0	1
ASTRONOMY & ASTROPHYSICS	1	0	0	0	0	0	1
ATMOSPHERIC MEASUREMENT TECHNIQUES	0	0	1	0	0	0	1
ATTI - ISTITUTO VENETO DI SCIENZE, LETTERE ED ARTI. CLASSE DI SCIENZE FISICHE, MATEMATICHE E NATURALI	0	0	1	0	0	0	1

ATTI DELLA ACCADEMIA NAZIONALE DEI LINCEI. RENDICONTI LINCEI. MATEMATICA E APPLICAZIONI	0	1	0	0	0	0	1
AUTONOMOUS AGENTS AND MULTI-AGENT SYSTEMS	2	0	0	0	0	0	2
BEITRAGE ZUR ALGEBRA UND GEOMETRIE	0	0	2	0	0	0	2
BERNOULLI	1	1	0	0	0	0	2
BIOINFORMATICS	5	1	2	0	0	0	8
BIOMED RESEARCH INTERNATIONAL	0	0	1	0	0	0	1
BIT	0	0	1	0	0	0	1
BIT NUMERICAL MATHEMATICS	1	0	0	0	0	0	1
BMC BIOINFORMATICS	3	0	1	0	0	0	4
BMC GENOMICS	0	1	0	0	0	0	1
BMC PUBLIC HEALTH	0	1	0	0	0	0	1
BMC SYSTEMS BIOLOGY	0	0	1	0	0	0	1
BOLLETTINO DI STORIA DELLE SCIENZE MATEMATICHE	1	1	0	0	0	0	2
BOUNDARY VALUE PROBLEMS	0	0	1	0	0	0	1
BRIEFINGS IN BIOINFORMATICS	0	1	0	0	0	0	1
BULLETIN BRAZILIAN MATHEMATICAL SOCIETY	0	1	0	0	0	0	1
BULLETIN OF MATHEMATICAL BIOLOGY	1	0	0	0	0	0	1
BULLETIN OF THE AUSTRALIAN MATHEMATICAL SOCIETY	0	0	1	0	0	0	1
BULLETIN OF THE LONDON MATHEMATICAL SOCIETY	0	2	0	0	0	0	2
CALCOLO	0	1	3	0	0	0	4
CALCULUS OF VARIATIONS AND PARTIAL DIFFERENTIAL EQUATIONS	15	4	0	0	0	1	20
CANADIAN JOURNAL OF MATHEMATICS-JOURNAL CANADIEN DE MATHEMATIQUES	0	1	0	0	0	0	1
CELESTIAL MECHANICS & DYNAMICAL ASTRONOMY	0	0	0	1	0	0	1
CHEMOMETRICS AND INTELLIGENT LABORATORY SYSTEMS	0	0	0	1	0	0	1
CLASSICAL AND QUANTUM GRAVITY	0	1	2	1	0	0	4

CLUSTER COMPUTING	0	0	1	0	0	0	1
COGNITIVE COMPUTATION	0	1	0	0	0	0	1
COLLECTANEA MATHEMATICA	0	0	2	0	0	0	2
COMMENTARII MATHEMATICI HELVETICI	1	0	0	0	0	0	1
COMMUNICATIONS IN ALGEBRA	0	1	3	0	0	0	4
COMMUNICATIONS IN ANALYSIS AND GEOMETRY	1	1	0	0	0	0	2
COMMUNICATIONS IN CONTEMPORARY MATHEMATICS	0	1	0	0	0	0	1
COMMUNICATIONS IN MATHEMATICAL PHYSICS	15	1	0	0	0	0	16
COMMUNICATIONS IN MATHEMATICAL SCIENCES	1	1	0	0	0	0	2
COMMUNICATIONS IN NONLINEAR SCIENCE & NUMERICAL SIMULATION	1	1	4	0	0	0	6
COMMUNICATIONS IN PARTIAL DIFFERENTIAL EQUATIONS	3	0	0	0	0	0	3
COMMUNICATIONS OF THE ACM	0	1	0	0	0	0	1
COMMUNICATIONS ON PURE AND APPLIED ANALYSIS	1	1	1	1	0	0	4
COMMUNICATIONS ON PURE AND APPLIED MATHEMATICS	3	0	0	0	0	0	3
COMPEL	0	0	0	1	0	0	1
COMPOSITIO MATHEMATICA	1	0	0	0	0	0	1
COMPUTATIONAL BIOLOGY AND CHEMISTRY	0	0	1	0	0	0	1
COMPUTATIONAL OPTIMIZATION AND APPLICATIONS	1	0	0	0	0	0	1
COMPUTER	0	2	1	0	0	0	3
COMPUTER COMMUNICATIONS	2	1	0	0	0	0	3
COMPUTER GRAPHICS FORUM	1	1	0	0	0	0	2
COMPUTER JOURNAL	0	0	2	0	0	0	2
COMPUTER LANGUAGES, SYSTEMS & STRUCTURES	0	1	0	0	0	0	1
COMPUTER METHODS IN APPLIED MECHANICS AND ENGINEERING	4	0	0	0	0	0	4
COMPUTER NETWORKS	0	1	0	0	0	0	1

COMPUTER PHYSICS COMMUNICATIONS	1	1	0	0	0	0	2
COMPUTER SUPPORTED COOPERATIVE WORK	0	1	0	0	0	0	1
COMPUTER VISION AND IMAGE UNDERSTANDING	0	2	1	0	0	0	3
COMPUTER-AIDED DESIGN AND APPLICATIONS	0	0	1	0	0	0	1
COMPUTERS & GEOSCIENCES	0	1	0	0	0	0	1
COMPUTERS & GRAPHICS	0	1	0	0	0	0	1
COMPUTERS & MATHEMATICS WITH APPLICATIONS	1	1	0	0	0	0	2
COMPUTERS & OPERATIONS RESEARCH	10	3	0	0	0	0	13
CONCURRENCY AND COMPUTATION	0	0	3	0	0	0	3
CONNECTION SCIENCE	0	0	1	0	0	0	1
DATA MINING AND KNOWLEDGE DISCOVERY	2	0	0	0	0	0	2
DATABASE	1	0	0	0	0	0	1
DECISION SUPPORT SYSTEMS	1	0	0	0	0	0	1
DESIGNS, CODES AND CRYPTOGRAPHY	0	3	1	0	0	0	4
DIAGNOSIS	0	0	0	0	1	0	1
DIDÁCTICAS ESPECÍFICAS	0	0	0	1	0	0	1
DIFFERENTIAL GEOMETRY AND ITS APPLICATIONS	0	1	0	0	0	0	1
DIGITAL SIGNAL PROCESSING	0	1	0	0	0	0	1
DIRITTO MERCATO TECNOLOGIA	0	0	0	0	1	0	1
DISCRETE AND CONTINUOUS DYNAMICAL SYSTEMS	4	1	1	1	0	0	7
DISCRETE AND CONTINUOUS DYNAMICAL SYSTEMS. SERIES B.	2	1	3	0	0	0	6
DISCRETE AND CONTINUOUS DYNAMICAL SYSTEMS. SERIES S	1	1	1	0	0	0	3
DISCRETE APPLIED MATHEMATICS	1	2	5	0	0	0	8
DISCRETE MATHEMATICS	1	1	1	3	0	0	6
DISEGNARE CON...	0	0	0	1	0	0	1
DISPLAYS	0	0	1	0	0	0	1
DISTRIBUTED COMPUTING	1	0	0	0	0	0	1

D-LIB MAGAZINE	0	0	0	0	1	0	1
DOCUMENT NUMÉRIQUE	0	0	1	0	0	0	1
DOCUMENTA MATHEMATICA	0	1	0	0	0	0	1
DUKE MATHEMATICAL JOURNAL	1	0	0	0	0	0	1
DYNAMIC GAMES AND APPLICATIONS	0	0	1	0	0	0	1
DYNAMICS OF PARTIAL DIFFERENTIAL EQUATIONS	0	1	0	0	0	0	1
ECOLOGICAL INFORMATICS	0	0	1	0	0	0	1
ECOLOGICAL MODELLING	0	0	0	1	0	0	1
EDUCATIONAL STUDIES IN MATHEMATICS	1	1	0	0	0	0	2
ELECTRONIC JOURNAL OF COMBINATORICS	1	0	0	0	0	0	1
ELECTRONIC JOURNAL OF DIFFERENTIAL EQUATIONS	0	1	1	1	0	0	3
ELECTRONIC JOURNAL OF PROBABILITY	2	0	0	0	0	0	2
ELECTRONIC JOURNAL OF STATISTICS	1	0	0	0	0	0	1
ELECTRONIC JOURNAL ON THE QUALITATIVE THEORY OF DIFFERENTIAL EQUATIONS	0	0	0	1	0	0	1
ELECTRONIC NOTES IN THEORETICAL COMPUTER SCIENCE	0	0	1	0	0	0	1
ELECTRONIC TRANSACTIONS ON NUMERICAL ANALYSIS	0	0	1	0	0	0	1
EMPIRICAL SOFTWARE ENGINEERING	1	1	0	0	0	0	2
ENERGY SYSTEMS	0	0	1	0	0	0	1
ENTROPY	0	0	1	0	0	0	1
ENVIRONMENTAL AND ECOLOGICAL STATISTICS	0	0	1	0	0	0	1
ENVIRONMENTAL EARTH SCIENCES	0	0	1	0	0	0	1
ENVIRONMENTAL MODELLING & SOFTWARE	1	0	0	0	0	0	1
EPJ DATA SCIENCE	0	0	1	0	0	0	1
ERGODIC THEORY & DYNAMICAL SYSTEMS	1	0	0	0	0	0	1
ESAIM. COCV	0	0	1	0	0	0	1
ESAIM-CONTROL OPTIMISATION AND CALCULUS OF VARIATIONS	1	1	0	0	0	0	2

EURO JOURNAL ON COMPUTATIONAL OPTIMIZATION	0	1	0	0	0	0	1
EUROPEAN JOURNAL OF APPLIED MATHEMATICS	1	1	0	0	0	0	2
EUROPEAN JOURNAL OF COMBINATORICS	0	1	0	0	0	0	1
EUROPEAN JOURNAL OF MECHANICS. A, SOLIDS	0	1	0	0	0	0	1
EUROPEAN JOURNAL OF OPERATIONAL RESEARCH	7	3	0	0	0	0	10
EUROPEAN JOURNAL OF PHYSICS	0	0	0	0	1	0	1
EVOLUTION EQUATIONS AND CONTROL THEORY	0	1	0	1	0	0	2
EXPERT SYSTEMS WITH APPLICATIONS	2	0	1	0	0	0	3
EXPOSITIONES MATHEMATICAE	0	1	0	0	0	0	1
FAR EAST JOURNAL OF MATHEMATICAL SCIENCES: FJMS	0	0	0	1	0	0	1
FATIGUE & FRACTURE OF ENGINEERING MATERIALS & STRUCTURES	0	1	0	0	0	0	1
FILOMAT	0	0	1	1	0	0	2
FINANCE AND STOCHASTICS	1	0	0	0	0	0	1
FINITE FIELDS AND THEIR APPLICATIONS	3	0	1	0	0	0	4
FISH AND FISHERIES	1	0	0	0	0	0	1
FIXED POINT THEORY	0	0	1	0	0	0	1
FORMAL ASPECTS OF COMPUTING	4	0	0	0	0	0	4
FORMAL METHODS IN SYSTEM DESIGN	1	0	0	0	0	0	1
FORUM MATHEMATICUM	0	0	0	1	0	0	1
FOUNDATIONS AND TRENDS IN HUMAN COMPUTER INTERACTION	0	1	0	0	0	0	1
FRONTIERS IN NEUROANATOMY	0	1	0	0	0	0	1
FRONTIERS IN PSYCHOLOGY	1	0	0	0	0	0	1
FUNDAMENTA INFORMATICAE	0	0	7	0	0	0	7
FUNDAMENTA MATHEMATICAE	0	1	1	0	0	0	2
FUTURE GENERATION COMPUTER SYSTEMS	3	1	0	0	0	0	4
FUZZY OPTIMIZATION AND DECISION MAKING	1	0	0	0	0	0	1
FUZZY SETS AND SYSTEMS	1	2	1	0	0	0	4

GEOINFORMATICA	1	0	0	0	0	0	1
GEOMETRIAE DEDICATA	0	1	0	0	0	0	1
GEOMETRY & TOPOLOGY	3	0	0	0	0	0	3
GISCIENCE & REMOTE SENSING	0	0	1	0	0	0	1
GRAPHS AND COMBINATORICS	0	0	0	1	0	0	1
HACETTEPE JOURNAL OF MATHEMATICS AND STATISTICS	0	0	0	1	0	0	1
ICARUS	1	0	0	0	0	0	1
IEEE COMMUNICATIONS MAGAZINE	1	0	0	0	0	0	1
IEEE COMMUNICATIONS SURVEYS AND TUTORIALS	1	0	0	0	0	0	1
IEEE COMPUTATIONAL INTELLIGENCE MAGAZINE	0	1	0	0	0	0	1
IEEE SYSTEMS JOURNAL	1	0	0	0	0	0	1
IEEE TRANSACTIONS ON COMPUTATIONAL INTELLIGENCE AND AI IN GAMES	0	0	1	0	0	0	1
IEEE TRANSACTIONS ON DEPENDABLE AND SECURE COMPUTING	6	1	0	0	0	0	7
IEEE TRANSACTIONS ON GEOSCIENCE AND REMOTE SENSING	1	0	0	0	0	0	1
IEEE TRANSACTIONS ON HUMAN-MACHINE SYSTEMS	1	0	0	0	0	0	1
IEEE TRANSACTIONS ON IMAGE PROCESSING	2	0	0	0	0	0	2
IEEE TRANSACTIONS ON INDUSTRIAL ELECTRONICS	1	0	0	0	0	0	1
IEEE TRANSACTIONS ON INFORMATION FORENSICS AND SECURITY	3	0	0	0	0	0	3
IEEE TRANSACTIONS ON INFORMATION THEORY	2	0	0	0	0	0	2
IEEE TRANSACTIONS ON INTELLIGENT TRANSPORTATION SYSTEMS	1	0	0	0	0	0	1
IEEE TRANSACTIONS ON KNOWLEDGE AND DATA ENGINEERING	7	0	0	0	0	0	7
IEEE TRANSACTIONS ON LEARNING TECHNOLOGIES	0	1	0	0	0	0	1

IEEE TRANSACTIONS ON MEDICAL IMAGING	1	0	0	0	0	0	1
IEEE TRANSACTIONS ON MOBILE COMPUTING	5	0	0	0	0	0	5
IEEE TRANSACTIONS ON MULTIMEDIA	1	0	0	0	0	0	1
IEEE TRANSACTIONS ON PARALLEL AND DISTRIBUTED SYSTEMS	7	0	0	0	0	0	7
IEEE TRANSACTIONS ON PATTERN ANALYSIS AND MACHINE INTELLIGENCE	2	0	0	0	0	0	2
IEEE TRANSACTIONS ON SERVICES COMPUTING	1	0	0	0	0	0	1
IEEE TRANSACTIONS ON SIGNAL PROCESSING	1	0	0	0	0	0	1
IEEE TRANSACTIONS ON SYSTEMS, MAN, AND CYBERNETICS. SYSTEMS	7	0	0	0	0	0	7
IEEE TRANSACTIONS ON VEHICULAR TECHNOLOGY	1	0	0	0	0	0	1
IEEE/ACM TRANSACTIONS ON COMPUTATIONAL BIOLOGY AND BIOINFORMATICS	0	1	0	0	0	0	1
IEEE-ACM TRANSACTIONS ON NETWORKING	2	1	0	0	0	0	3
ILLINOIS JOURNAL OF MATHEMATICS	0	1	0	0	0	0	1
IMA JOURNAL OF APPLIED MATHEMATICS	1	0	0	0	0	0	1
IMA JOURNAL OF NUMERICAL ANALYSIS	3	1	0	0	0	0	4
IMAGE AND VISION COMPUTING	2	1	0	0	0	0	3
INDIANA UNIVERSITY MATHEMATICS JOURNAL	1	0	0	0	0	0	1
INFINITE DIMENSIONAL ANALYSIS QUANTUM PROBABILITY AND RELATED TOPICS	1	0	0	0	0	0	1
INFORMATION AND COMPUTATION	8	0	0	0	0	0	8
INFORMATION PROCESSING & MANAGEMENT	0	2	0	0	0	0	2
INFORMATION PROCESSING LETTERS	0	0	1	0	0	0	1
INFORMATION SCIENCES	8	0	0	0	0	0	8
INFORMATION SYSTEMS	1	0	0	0	0	0	1

INFORMATION TECHNOLOGY AND LIBRARIES	0	0	1	0	0	0	1
INTERFACES AND FREE BOUNDARIES	0	1	0	0	0	0	1
INTERNATIONAL JOURNAL FOR NUMERICAL METHODS IN ENGINEERING	1	0	0	0	0	0	1
INTERNATIONAL JOURNAL FOR NUMERICAL METHODS IN FLUIDS	1	0	1	0	0	0	2
INTERNATIONAL JOURNAL OF APPLIED MATHEMATICS	0	0	1	0	0	0	1
INTERNATIONAL JOURNAL OF COMMUNICATION SYSTEMS	0	0	0	2	0	0	2
INTERNATIONAL JOURNAL OF COMPUTER VISION	0	1	0	0	0	0	1
INTERNATIONAL JOURNAL OF DISTRIBUTED SYSTEMS AND TECHNOLOGIES	0	0	0	1	0	0	1
INTERNATIONAL JOURNAL OF FOOD SCIENCES AND NUTRITION	0	0	1	0	0	0	1
INTERNATIONAL JOURNAL OF FOUNDATIONS OF COMPUTER SCIENCE	0	0	2	0	0	0	2
INTERNATIONAL JOURNAL OF GEOMETRIC METHODS IN MODERN PHYSICS	0	0	0	1	0	0	1
INTERNATIONAL JOURNAL OF GRID AND UTILITY COMPUTING	0	0	0	1	0	0	1
INTERNATIONAL JOURNAL OF HEAT AND MASS TRANSFER	0	1	0	0	0	0	1
INTERNATIONAL JOURNAL OF HUMAN-COMPUTER INTERACTION	0	1	0	0	0	0	1
INTERNATIONAL JOURNAL OF HUMAN-COMPUTER STUDIES	4	0	0	0	0	0	4
INTERNATIONAL JOURNAL OF INFORMATION SECURITY	0	0	1	1	0	0	2
INTERNATIONAL JOURNAL OF INNOVATIVE COMPUTING, INFORMATION & CONTROL	0	0	1	0	0	0	1
INTERNATIONAL JOURNAL OF INTERNET TECHNOLOGY AND SECURED TRANSACTIONS	0	0	0	0	1	0	1
INTERNATIONAL JOURNAL OF KNOWLEDGE MANAGEMENT	0	0	0	1	0	0	1

INTERNATIONAL JOURNAL OF MATHEMATICAL EDUCATION IN SCIENCE AND TECHNOLOGY	0	1	0	0	1	0	2
INTERNATIONAL JOURNAL OF METADATA, SEMANTICS AND ONTOLOGIES	0	0	0	2	0	0	2
INTERNATIONAL JOURNAL OF MODERN PHYSICS C	0	0	1	0	0	0	1
INTERNATIONAL JOURNAL OF NON-LINEAR MECHANICS	0	1	1	2	0	0	4
INTERNATIONAL JOURNAL OF PEOPLE-ORIENTED PROGRAMMING	0	0	0	1	0	0	1
INTERNATIONAL JOURNAL OF PLASTICITY	1	0	0	0	0	0	1
INTERNATIONAL JOURNAL OF PRODUCTION ECONOMICS	1	0	0	0	0	0	1
INTERNATIONAL JOURNAL OF PURE AND APPLIED MATHEMATICS	0	0	1	2	0	0	3
INTERNATIONAL JOURNAL OF SCIENCE AND MATHEMATICAL EDUCATION	0	1	0	0	0	0	1
INTERNATIONAL JOURNAL OF SOCIAL ROBOTICS	0	1	0	0	0	0	1
INTERNATIONAL JOURNAL OF SOFTWARE AND INFORMATICS	0	0	1	0	0	0	1
INTERNATIONAL JOURNAL OF SOLIDS AND STRUCTURES	1	0	0	0	0	0	1
INTERNATIONAL JOURNAL OF TECHNOLOGY ENHANCED LEARNING	0	0	1	0	0	0	1
INTERNATIONAL JOURNAL ON SOFTWARE TOOLS FOR TECHNOLOGY TRANSFER	0	1	0	0	0	0	1
INTERNATIONAL MATHEMATICS RESEARCH NOTICES	6	3	0	0	0	0	9
INTERNATIONAL TRANSACTIONS IN OPERATIONAL RESEARCH	0	1	0	0	0	0	1
INVENTIONES MATHEMATICAE	1	0	0	0	0	0	1
INVERSE PROBLEMS	2	1	0	0	0	0	3
INVERSE PROBLEMS AND IMAGING	0	0	1	0	0	0	1
ISRAEL JOURNAL OF MATHEMATICS	1	2	1	0	0	0	4

ITALIAN JOURNAL OF PURE AND APPLIED MATHEMATICS	0	0	1	0	0	0	1
JE-LKS. JOURNAL OF E-LEARNING AND KNOWLEDGE SOCIETY	0	0	0	1	1	0	2
JOURNAL D'ANALYSE MATHEMATIQUE	0	1	0	0	0	0	1
JOURNAL DE L'ÉCOLE POLYTECHNIQUE. MATHÉMATIQUES	1	1	0	0	0	0	2
JOURNAL DE MATHÉMATIQUES PURES ET APPLIQUÉES	6	0	0	0	0	0	6
JOURNAL FÜR DIE REINE UND ANGEWANDTE MATHEMATIK	1	1	0	0	0	0	2
JOURNAL OF ALGEBRA	8	6	1	1	0	0	16
JOURNAL OF ALGEBRA AND ITS APPLICATIONS	0	0	3	0	0	0	3
JOURNAL OF ALGEBRAIC COMBINATORICS	4	4	0	0	0	0	8
JOURNAL OF ALGEBRAIC GEOMETRY	1	0	0	0	0	0	1
JOURNAL OF AMBIENT INTELLIGENCE AND SMART ENVIRONMENTS	0	1	0	0	0	0	1
JOURNAL OF APPLIED MATHEMATICS AND PHYSICS	0	0	0	1	0	0	1
JOURNAL OF APPLIED PROBABILITY	0	1	2	0	0	0	3
JOURNAL OF APPROXIMATION THEORY	1	0	0	0	0	0	1
JOURNAL OF AUTOMATED REASONING	0	1	0	0	0	0	1
JOURNAL OF BIOMEDICAL INFORMATICS	0	0	1	0	0	0	1
JOURNAL OF CHEMINFORMATICS	0	0	1	0	0	0	1
JOURNAL OF COMBINATORIAL DESIGNS	0	2	1	0	0	0	3
JOURNAL OF COMBINATORIAL THEORY	2	0	0	0	0	0	2
JOURNAL OF COMBINATORIAL THEORY. SERIES A	1	0	0	0	0	0	1
JOURNAL OF COMPUTATIONAL AND APPLIED MATHEMATICS	0	6	4	0	0	0	10
JOURNAL OF COMPUTATIONAL BIOLOGY	0	1	0	0	0	0	1
JOURNAL OF COMPUTATIONAL PHYSICS	6	1	0	0	0	0	7
JOURNAL OF COMPUTER AND SYSTEM SCIENCES	1	0	0	0	0	0	1
JOURNAL OF COMPUTER NETWORKS AND COMMUNICATIONS	0	0	1	0	0	0	1

JOURNAL OF COMPUTER SECURITY	1	0	0	0	0	0	1
JOURNAL OF COMPUTER VIROLOGY AND HACKING TECHNIQUES	0	1	0	0	0	0	1
JOURNAL OF CONVEX ANALYSIS	3	0	0	0	0	0	3
JOURNAL OF CRYPTOLOGY	1	0	0	0	0	0	1
JOURNAL OF CULTURAL HERITAGE	1	0	1	0	0	0	2
JOURNAL OF DIFFERENTIAL EQUATIONS	20	1	0	0	0	0	21
JOURNAL OF DIFFERENTIAL GEOMETRY	1	0	0	0	0	0	1
JOURNAL OF DISCRETE ALGORITHMS	0	4	1	0	0	0	5
JOURNAL OF ELASTICITY	1	1	0	0	0	0	2
JOURNAL OF EVOLUTION EQUATIONS	0	1	0	0	0	0	1
JOURNAL OF FLUID MECHANICS	1	1	0	0	0	0	2
JOURNAL OF FOURIER ANALYSIS AND APPLICATIONS	1	0	0	0	0	0	1
JOURNAL OF FUNCTIONAL ANALYSIS	12	4	0	0	0	0	16
JOURNAL OF GEOMETRIC MECHANICS	0	1	0	0	0	0	1
JOURNAL OF GEOMETRY AND PHYSICS	0	0	1	2	0	0	3
JOURNAL OF GLOBAL OPTIMIZATION	1	0	0	0	0	0	1
JOURNAL OF GRID COMPUTING	0	0	1	0	0	0	1
JOURNAL OF INFORMATION SCIENCE	0	0	1	0	0	0	1
JOURNAL OF INFORMATION TECHNOLOGY & POLITICS	0	0	0	1	0	0	1
JOURNAL OF INTEGER SEQUENCES	0	0	0	1	0	0	1
JOURNAL OF INTELLIGENT INFORMATION SYSTEMS	0	1	1	0	0	0	2
JOURNAL OF INTERDISCIPLINARY MATHEMATICS	0	0	0	1	0	0	1
JOURNAL OF LIE THEORY	0	0	1	0	0	0	1
JOURNAL OF LIMNOLOGY	0	0	1	1	0	0	2
JOURNAL OF LOGIC AND COMPUTATION	0	1	1	0	0	0	2
JOURNAL OF MATERIALS SCIENCE. MATERIALS IN MEDICINE	0	0	1	0	0	0	1
JOURNAL OF MATHEMATICAL ANALYSIS AND APPLICATIONS	2	6	13	2	0	0	23
JOURNAL OF MATHEMATICAL BIOLOGY	1	1	0	0	0	0	2

JOURNAL OF MATHEMATICAL FLUID MECHANICS	1	0	0	0	0	0	1
JOURNAL OF MATHEMATICAL PHYSICS	0	0	1	0	0	0	1
JOURNAL OF MATHEMATICS RESEARCH	0	0	0	1	0	0	1
JOURNAL OF MULTIVARIATE ANALYSIS	1	1	0	0	0	0	2
JOURNAL OF NANOPARTICLE RESEARCH	0	0	1	0	0	0	1
JOURNAL OF NETWORK AND COMPUTER APPLICATIONS	1	0	0	0	0	0	1
JOURNAL OF NETWORKS	0	0	0	1	0	0	1
JOURNAL OF NONCOMMUTATIVE GEOMETRY	1	1	0	0	0	0	2
JOURNAL OF NONLINEAR AND CONVEX ANALYSIS	0	0	0	2	0	0	2
JOURNAL OF NONLINEAR MATHEMATICAL PHYSICS	0	0	1	0	0	0	1
JOURNAL OF NONLINEAR SCIENCE	1	0	0	0	0	0	1
JOURNAL OF OPTIMIZATION THEORY AND APPLICATIONS	1	1	2	0	0	0	4
JOURNAL OF PARALLEL AND DISTRIBUTED COMPUTING	0	1	0	0	0	0	1
JOURNAL OF PHYSICS. A, MATHEMATICAL AND THEORETICAL	0	0	2	1	0	0	3
JOURNAL OF PHYSICS. CONFERENCE SERIES	0	0	0	1	0	0	1
JOURNAL OF PURE AND APPLIED ALGEBRA	2	5	0	0	0	0	7
JOURNAL OF SCIENTIFIC COMPUTING	4	0	0	0	0	0	4
JOURNAL OF STATISTICAL MECHANICS: THEORY AND EXPERIMENT	1	0	0	0	0	0	1
JOURNAL OF STATISTICAL PHYSICS	0	2	1	0	0	0	3
JOURNAL OF SYMBOLIC COMPUTATION	1	2	0	0	0	0	3
JOURNAL OF THE AMERICAN STATISTICAL ASSOCIATION	1	0	0	0	0	0	1
JOURNAL OF THE ASSOCIATION FOR COMPUTING MACHINERY	2	0	0	0	0	0	2
JOURNAL OF THE AUSTRALIAN MATHEMATICAL SOCIETY	0	1	0	0	0	0	1
JOURNAL OF THE EUROPEAN MATHEMATICAL SOCIETY	5	1	0	0	0	0	6

JOURNAL OF THE LONDON MATHEMATICAL SOCIETY	3	0	0	0	0	0	3
JOURNAL OF THE OPTICAL SOCIETY OF AMERICA. A, OPTICS, IMAGE SCIENCE, AND VISION	0	1	0	0	0	0	1
JOURNAL OF THE ROYAL SOCIETY INTERFACE	0	0	1	0	0	0	1
JOURNAL OF THERMAL STRESSES	0	0	0	1	0	0	1
JOURNAL OF TOPOLOGY	1	0	0	0	0	0	1
JOURNAL OF TOPOLOGY AND ANALYSIS	1	0	0	0	0	0	1
JOURNAL OF UNIVERSAL COMPUTER SCIENCE	0	0	1	0	0	0	1
JOURNAL OF VISUAL LANGUAGES AND COMPUTING	1	4	5	0	0	0	10
JOURNAL ON DATA SEMANTICS	0	1	0	0	0	0	1
JOURNAL ON MULTIMODAL USER INTERFACES	0	0	1	0	0	0	1
KINETIC AND RELATED MODELS	0	0	1	0	0	0	1
KNOWLEDGE ENGINEERING REVIEW	0	0	1	0	0	0	1
KNOWLEDGE-BASED SYSTEMS	3	0	0	0	0	0	3
KODAI MATHEMATICAL JOURNAL	0	0	1	0	0	0	1
LA RADIOLOGIA MEDICA	0	0	0	1	0	0	1
LANDSCAPE ECOLOGY	1	0	0	0	0	0	1
LE MATEMATICHE	0	0	1	0	0	0	1
LECTURE NOTES IN COMPUTER SCIENCE	0	2	1	1	0	0	4
LEONARDO	0	0	0	1	0	0	1
LETTERS IN MATHEMATICAL PHYSICS	0	1	0	0	0	0	1
L'IMPRESA	0	0	0	0	1	0	1
LINEAR ALGEBRA AND ITS APPLICATIONS	0	1	1	0	0	0	2
L'INSEGNAMENTO DELLA MATEMATICA E DELLE SCIENZE INTEGRATE	0	0	0	2	0	0	2
LOGICAL METHODS IN COMPUTER SCIENCE	0	3	0	0	0	0	3
MANUSCRIPTA MATHEMATICA	0	1	0	0	0	0	1
MATEMATICAMENTE.IT MAGAZINE	0	0	0	0	1	0	1
MATHEMATICAL BIOSCIENCES	0	2	0	0	0	0	2

MATHEMATICAL BIOSCIENCES AND ENGINEERING	1	0	5	0	0	0	6
MATHEMATICAL INEQUALITIES & APPLICATIONS	0	0	1	0	0	0	1
MATHEMATICAL MEDICINE AND BIOLOGY	1	0	0	0	0	0	1
MATHEMATICAL METHODS IN THE APPLIED SCIENCES	0	0	1	0	0	0	1
MATHEMATICAL MODELLING AND ANALYSIS	0	0	0	1	0	0	1
MATHEMATICAL MODELS AND METHODS IN APPLIED SCIENCES	4	1	0	0	0	0	5
MATHEMATICAL PROGRAMMING	7	0	0	0	0	0	7
MATHEMATICAL PROGRAMMING COMPUTATION	1	0	0	0	0	0	1
MATHEMATICAL RESEARCH LETTERS	3	1	1	0	0	0	5
MATHEMATICAL STRUCTURES IN COMPUTER SCIENCE	0	4	1	0	0	0	5
MATHEMATICS AND COMPUTERS IN SIMULATION	0	0	1	1	0	0	2
MATHEMATICS OF COMPUTATION	1	0	0	0	0	0	1
MATHEMATICS OF OPERATIONS RESEARCH	2	0	0	0	0	0	2
MATHEMATIKA	0	0	1	0	0	0	1
MATHEMATISCHE ANNALEN	10	1	0	0	0	0	11
MATHEMATISCHE NACHRICHTEN	0	1	1	0	0	0	2
MATHEMATISCHE ZEITSCHRIFT	3	3	0	0	0	0	6
MECCANICA	0	0	1	1	0	0	2
MECHANICS RESEARCH COMMUNICATIONS	0	0	0	1	0	0	1
MEDITERRANEAN JOURNAL OF MATHEMATICS	0	0	2	0	0	0	2
MEMOIRS OF THE AMERICAN MATHEMATICAL SOCIETY	1	0	0	0	0	0	1
METROLOGIA	0	1	0	0	0	0	1
MODÉLISATION MATHÉMATIQUE ET ANALYSE NUMÉRIQUE	4	0	0	0	0	0	4
MOLECULAR CANCER	0	1	0	0	0	0	1

MONATSHEFTE FÜR MATHEMATIK	1	0	1	1	0	0	3
MULTIMEDIA SYSTEMS	0	0	1	0	0	0	1
MULTIMEDIA TOOLS AND APPLICATIONS	0	0	5	0	0	0	5
MULTISCALE MODELING & SIMULATION	0	1	0	0	0	0	1
NETWORKS	0	1	0	0	0	0	1
NETWORKS AND HETEROGENEOUS MEDIA	0	1	0	1	0	0	2
NEURAL COMPUTATION	1	1	0	0	0	0	2
NEURAL COMPUTING & APPLICATIONS	0	1	1	0	0	0	2
NEW ENGLAND JOURNAL OF MEDICINE	1	0	0	0	0	0	1
NEW GENERATION COMPUTING	0	0	1	0	0	0	1
NEW YORK JOURNAL OF MATHEMATICS	0	1	0	0	0	0	1
NODEA-NONLINEAR DIFFERENTIAL EQUATIONS AND APPLICATIONS	0	0	2	1	0	0	3
NONLINEAR ANALYSIS	10	3	2	0	0	0	15
NONLINEAR ANALYSIS: REAL WORLD APPLICATIONS	1	0	0	0	0	0	1
NONLINEAR STUDIES	0	0	0	1	0	0	1
NONLINEARITY	4	1	0	0	0	0	5
NORDISK MATEMATIKKDIDAKTIKK	0	1	0	0	0	0	1
NOTE DI MATEMATICA	0	0	1	0	0	0	1
NOTRE DAME JOURNAL OF FORMAL LOGIC	0	0	1	0	0	0	1
NUCLEAR PHYSICS. A	0	1	0	0	0	0	1
NUCLEIC ACIDS RESEARCH	0	1	0	0	0	0	1
NUMERICAL ALGORITHMS	2	2	3	1	0	0	8
NUMERICAL FUNCTIONAL ANALYSIS AND OPTIMIZATION	0	1	0	0	0	0	1
NUMERICAL LINEAR ALGEBRA WITH APPLICATIONS	0	2	0	0	0	0	2
NUMERISCHE MATHEMATIK	3	2	0	0	0	0	5
OCTOGON	0	0	0	1	0	0	1
OMEGA	3	1	0	0	0	0	4
OPEN JOURNAL OF ACOUSTICS	0	0	0	1	0	0	1
OPEN SYSTEMS & INFORMATION DYNAMICS	0	0	1	0	0	0	1
OPERATING SYSTEMS REVIEW	0	1	0	0	0	0	1

OPERATIONS RESEARCH	3	0	0	0	0	0	3
OPERATIONS RESEARCH LETTERS	0	0	1	0	0	0	1
OPTIMIZATION LETTERS	0	0	1	0	0	0	1
OPTIMIZATION METHODS & SOFTWARE	1	2	0	0	0	0	3
OR SPECTRUM	0	1	0	0	0	0	1
PATTERN RECOGNITION	3	0	0	0	0	0	3
PATTERN RECOGNITION AND IMAGE ANALYSIS	0	0	2	0	0	0	2
PATTERN RECOGNITION LETTERS	1	1	0	0	0	0	2
PERFORMANCE EVALUATION	0	4	0	0	0	0	4
PERVASIVE AND MOBILE COMPUTING	2	1	1	0	0	0	4
PEST MANAGEMENT SCIENCE	1	0	0	0	0	0	1
PHYSICA D-NONLINEAR PHENOMENA	2	1	0	0	0	0	3
PHYSICA SCRIPTA	0	0	0	1	0	0	1
PHYSICA. A	0	0	0	0	1	0	1
PHYSICAL REVIEW D, PARTICLES, FIELDS, GRAVITATION, AND COSMOLOGY	1	0	0	0	0	0	1
PHYSICAL REVIEW E, STATISTICAL, NONLINEAR, AND SOFT MATTER PHYSICS	1	2	1	1	0	0	5
PHYSICAL REVIEW LETTERS	3	0	0	0	0	0	3
PHYSICS EDUCATION	0	0	1	0	0	0	1
PHYSICS LETTERS A	0	0	2	0	0	0	2
PHYSICS OF FLUIDS	0	0	0	1	0	0	1
PLOS COMPUTATIONAL BIOLOGY	0	1	0	0	0	0	1
PLOS ONE	0	1	2	0	0	0	3
POTENTIAL ANALYSIS	0	3	0	0	0	0	3
PROBABILITY THEORY AND RELATED FIELDS	2	0	0	0	0	0	2
PROCEDIA COMPUTER SCIENCE	0	0	0	0	1	0	1
PROCEDIA: SOCIAL & BEHAVIORAL SCIENCES	0	0	2	1	0	0	3
PROCEEDINGS OF THE AMERICAN MATHEMATICAL SOCIETY	1	2	0	0	0	0	3
PROCEEDINGS OF THE EDINBURGH MATHEMATICAL SOCIETY	0	1	1	0	0	0	2

PROCEEDINGS OF THE LONDON MATHEMATICAL SOCIETY	1	0	0	0	0	0	1
PROCEEDINGS OF THE NATIONAL ACADEMY OF SCIENCES OF THE UNITED STATES OF AMERICA	1	0	0	0	0	0	1
PROGRAM	0	0	1	0	0	0	1
PUBLICACIONS MATEMÀTIQUES	0	1	0	0	0	0	1
PUBLICATIONS DE L'INSTITUT MATHEMATIQUE	0	1	0	0	0	0	1
PURE AND APPLIED MATHEMATICS QUARTERLY	0	1	0	0	0	0	1
QUADERNI CIRD	0	0	0	0	1	0	1
QUANTITATIVE FINANCE	0	1	0	0	0	0	1
QUARTERLY OF APPLIED MATHEMATICS	0	1	0	0	0	0	1
RADIOTHERAPY AND ONCOLOGY	0	1	0	0	0	0	1
RARE DISEASES AND ORPHAN DRUGS	0	0	1	0	0	0	1
RELIABILITY ENGINEERING & SYSTEM SAFETY	0	1	0	0	0	0	1
RENDICONTI DEL CIRCOLO MATEMATICO DI PALERMO	0	1	1	0	0	0	2
RENDICONTI DI MATEMATICA E DELLE SUE APPLICAZIONI	0	1	1	0	0	0	2
RENDICONTO DELL'ACCADEMIA DELLE SCIENZE FISICHE E MATEMATICHE	0	0	1	1	2	0	4
RESEARCH IN MATHEMATICS EDUCATION	0	1	0	0	0	0	1
RESPIRATORY PHYSIOLOGY & NEUROBIOLOGY	0	0	1	0	0	0	1
RESULTS IN MATHEMATICS	0	0	1	0	0	0	1
REVIEW OF SCIENTIFIC INSTRUMENTS	0	0	1	0	0	0	1
REVIEWS IN MATHEMATICAL PHYSICS	1	0	0	0	0	0	1
REVISTA MATEMATICA IBEROAMERICANA	3	1	0	0	0	0	4
REVUE ROUMAINE DE MATHÉMATIQUES PURES ET APPLIQUÉES	0	0	1	0	0	0	1
RICERCHE DI MATEMATICA	0	4	6	6	1	0	17
RISK ANALYSIS	0	0	1	0	0	0	1

RIVISTA ELETTRONICA DI DIRITTO, ECONOMIA, MANAGEMENT	0	0	0	0	1	0	1
ROCKY MOUNTAIN JOURNAL OF MATHEMATICS	0	1	0	0	0	0	1
SAMPLING THEORY IN SIGNAL AND IMAGE PROCESSING	0	0	1	0	0	0	1
SCALABLE COMPUTING. PRACTICE AND EXPERIENCE	0	0	0	1	0	0	1
SCIENCE & EDUCATION	0	1	0	0	0	0	1
SCIENCE OF COMPUTER PROGRAMMING	0	6	0	0	0	0	6
SCIENTIFIC ANNALS OF COMPUTER SCIENCE	0	0	0	2,0	0	0	2
SCIENTIFIC REPORTS	0	1	0	0	0	0	1
SCIENTOMETRICS	0	1	0	0	0	0	1
SCS M&S MAGAZINE	0	0	0	0	1	0	1
SEMANTIC WEB	1	1	0	0	0	0	2
SEMIGROUP FORUM	0	2	0	0,0	0	0	2
SERVICE ORIENTED COMPUTING AND APPLICATIONS	0	0	1	0	0	0	1
SET-VALUED AND VARIATIONAL ANALYSIS	1	0	0	0	0	0	1
SIAM JOURNAL ON APPLIED DYNAMICAL SYSTEMS	1	1	0	0	0	0	2
SIAM JOURNAL ON APPLIED MATHEMATICS	0	1	0	0	0	0	1
SIAM JOURNAL ON COMPUTING	1	0	0	0,0	0	0	1
SIAM JOURNAL ON CONTROL AND OPTIMIZATION	2	2	0	0	0	0	4
SIAM JOURNAL ON DISCRETE MATHEMATICS	0	1	0	0	0	0	1
SIAM JOURNAL ON MATHEMATICAL ANALYSIS	3	3	0	0	0	0	6
SIAM JOURNAL ON MATRIX ANALYSIS AND APPLICATIONS	2	0	0	0	0	0	2
SIAM JOURNAL ON NUMERICAL ANALYSIS	3	1	0	0,0	0	0	4
SIAM JOURNAL ON OPTIMIZATION	1	0	0	0	0	0	1
SIAM JOURNAL ON SCIENTIFIC COMPUTING	5	1	0	0	0	0	6

SIGMOD RECORD	0	0	1	0	0	0	1
SIMULATION MODELING PRACTICE AND THEORY	0	1	0	0	0	0	1
SOFT COMPUTING	0	1	0	0,0	0	0	1
SOFT MATTER	0	0	1	0	0	0	1
SOFTWARE QUALITY JOURNAL	1	0	1	0	0	0	2
SOFTWARE, PRACTICE AND EXPERIENCE	1	0	0	0	0	0	1
SOLAR ENERGY	0	0	1	0	0	0	1
SPEECH COMMUNICATION	1	0	0	0,0	0	0	1
STATISTICS AND COMPUTING	1	0	0	1	0	0	2
STOCHASTIC PROCESSES AND THEIR APPLICATIONS	3	3	1	0	0	0	7
STUDIA MATHEMATICA	0	0	0	1	0	0	1
STUDIES IN HISTORY AND PHILOSOPHY OF MODERN PHYSICS	0	1	1	0	0	0	2
SUBSTANCE USE & MISUSE	0	0	0	0,0	1	0	1
SYMMETRY, INTEGRABILITY AND GEOMETRY: METHODS AND APPLICATIONS	0	1	0	0	0	0	1
TELECOMMUNICATIONS POLICY	0	1	0	0	0	0	1
TERRITORIO ITALIA	0	0	1	0	0	0	1
THE AUSTRALASIAN JOURNAL OF COMBINATORICS	0	0	0	1	0	0	1
THE GREY JOURNAL	0	0	0	0,0	1	0	1
THE INTERNATIONAL JOURNAL FOR TECHNOLOGY IN MATHEMATICS EDUCATION	0	0	0	1	0	0	1
THE JOURNAL OF ARTIFICIAL INTELLIGENCE RESEARCH	0	1	0	0	0	0	1
THE JOURNAL OF CHEMICAL PHYSICS	0	1	1	0	0	0	2
THE JOURNAL OF GEOMETRIC ANALYSIS	0	3	0	0	0	0	3
THE JOURNAL OF SUPERCOMPUTING	0	0	1	0,0	0	0	1
THE JOURNAL OF SYMBOLIC LOGIC	2	2	0	0	0	0	4
THE JOURNAL OF SYSTEMS AND SOFTWARE	5	0	0	0	0	0	5
THE PLANT CELL	1	0	0	0	0	0	1
THEORETICAL COMPUTER SCIENCE	0	10	1	0	0	0	11

THEORY AND PRACTICE OF LOGIC PROGRAMMING	2	2	0	0,0	0	0	4
TOP	0	0	1	0	0	0	1
TOPICS IN COGNITIVE SCIENCE	1	0	0	0	0	0	1
TOPOLOGY AND ITS APPLICATIONS	0	0	0	1	0	0	1
TRANSACTIONS OF THE AMERICAN MATHEMATICAL SOCIETY	6	0	0	0	0	0	6
TRANSACTIONS ON DATA PRIVACY	0	1	0	0	0	0	1
TRANSACTIONS ON INTERNET AND INFORMATION SYSTEMS	0	0	0	0	1	0	1
TRANSACTIONS ON PETRI NETS AND OTHER MODELS OF CONCURRENCY	0	0	1	0	0	0	1
TRANSFORMATION GROUPS	1	0	0	0	0	0	1
TRANSPORTATION RESEARCH PART E-LOGISTICS AND TRANSPORTATION REVIEW	1	0	0	0	0	0	1
TRANSPORTATION RESEARCH PROCEDIA	0	0	1	0	0	0	1
TRANSPORTATION RESEARCH. PART C, EMERGING TECHNOLOGIES	1	0	0	0	0	0	1
TRANSPORTATION SCIENCE	1	1	0	0	0	0	2
TRUDY INSTITUTA MATEMATIKI	0	0	1	0	0	0	1
USER MODELING AND USER-ADAPTED INTERACTION	1	0	0	0	0	0	1
WAVE MOTION	1	0	0	0	0	0	1
ZDM – THE INTERNATIONAL JOURNAL ON MATHEMATICS EDUCATION	1	0	0	0	0	0	1
ZEITSCHRIFT FUR ANALYSIS UND IHRE ANWENDUNGEN	0	0	1	0	0	0	1
TOTALE	**552**	**346**	**265**	**107**	**35**	**1**	**1306**

Tabella A.3.6: Elenco di tutte le riviste contenenti articoli della lista di riferimento per INF/01 inviati al GEV01 in ordine alfabetico. La tabella contiene per ogni rivista il numero complessivo di articoli sottoposti al GEV, e la loro distribuzione nelle classi di merito (Eccellente -A; Elevato - B; Discreto -C; Accettabile -D; Limitato -E; Non valutabile - F).

INF/01							
TITOLO RIVISTA	**# Prodotti A**	**# Prodotti B**	**# Prodotti C**	**# Prodotti D**	**# Prodotti E**	**# Prodotti F**	**# Articoli Complessivi**
4OR	0	0	2	0	0	0	2
ACM JOURNAL ON COMPUTING AND CULTURAL HERITAGE	0	3	0	0	0	0	3
ACM TRANSACTIONS ON AUTONOMOUS AND ADAPTIVE SYSTEMS	3	0	1	0	0	0	4
ACM TRANSACTIONS ON COMPUTATIONAL LOGIC	11	1	0	0	0	0	12
ACM TRANSACTIONS ON COMPUTER-HUMAN INTERACTION	1	0	0	0	0	0	1
ACM TRANSACTIONS ON COMPUTING EDUCATION	0	0	0	0	1	0	1
ACM TRANSACTIONS ON DATABASE SYSTEMS	3	0	0	0	0	0	3
ACM TRANSACTIONS ON DESIGN AUTOMATION OF ELECTRONIC SYSTEMS	0	1	0	0	0	0	1
ACM TRANSACTIONS ON EMBEDDED COMPUTING SYSTEMS	0	1	0	0	0	0	1
ACM TRANSACTIONS ON GRAPHICS	12	0	0	0	0	0	12
ACM TRANSACTIONS ON INFORMATION AND SYSTEM SECURITY	1	0	0	0	0	0	1
ACM TRANSACTIONS ON INFORMATION SYSTEMS	1	0	1	0	0	0	2
ACM TRANSACTIONS ON INTELLIGENT SYSTEMS AND TECHNOLOGY	3	0	0	1	0	0	4
ACM TRANSACTIONS ON INTERACTIVE INTELLIGENT SYSTEMS	1	1	0	0	0	0	2
ACM TRANSACTIONS ON INTERNET TECHNOLOGY	0	1	0	0	0	0	1
ACM TRANSACTIONS ON KNOWLEDGE DISCOVERY FROM DATA	2	0	0	0	0	0	2
ACM TRANSACTIONS ON MATHEMATICAL SOFTWARE	1	0	0	0	0	0	1
ACM TRANSACTIONS ON MODELING AND COMPUTER SIMULATION	0	1	0	0	0	0	1
ACM TRANSACTIONS ON MULTIMEDIA COMPUTING, COMMUNICATIONS AND APPLICATIONS	0	2	0	1	0	0	3
ACM TRANSACTIONS ON PROGRAMMING LANGUAGES AND SYSTEMS	2	0	0	0	0	0	2
ACM TRANSACTIONS ON SENSOR NETWORKS	1	0	0	0	0	0	1

ACM TRANSACTIONS ON SOFTWARE ENGINEERING AND METHODOLOGY	6	0	0	0	0	0	6
ACM TRANSACTIONS ON SPEECH AND LANGUAGE PROCESSING	0	1	0	0	0	0	1
ACM TRANSACTIONS ON THE WEB	3	0	0	0	0	0	3
ACTA INFORMATICA	0	0	1	0	0	0	1
AD HOC NETWORKS	6	1	0	0	0	0	7
AI COMMUNICATIONS	0	2	1	0	0	0	3
ALGORITHMICA	2	4	2	0	0	0	8
ALGORITHMS	0	0	3	0	0	0	3
ALGORITHMS FOR MOLECULAR BIOLOGY	0	0	1	0	0	0	1
ANNALS OF MATHEMATICS AND OF ARTIFICIAL INTELLIGENCE	0	2	0	0	0	0	2
APPLICABLE ALGEBRA IN ENGINEERING COMMUNICATION AND COMPUTING	0	0	1	0	0	0	1
APPLIED CATEGORICAL STRUCTURES	0	0	2	1	0	0	3
APPLIED INTELLIGENCE	0	1	0	0	0	0	1
APPLIED SOFT COMPUTING	2	3	0	0	0	0	5
ARTIFICIAL INTELLIGENCE	10	0	0	0	0	0	10
ARTIFICIAL INTELLIGENCE AND LAW	0	1	1	0	0	0	2
ARTIFICIAL INTELLIGENCE IN MEDICINE	0	2	1	0	0	0	3
AUTONOMOUS AGENTS AND MULTI-AGENT SYSTEMS	3	1	0	0	0	0	4
BIODATA MINING	0	1	1	0	0	0	2
BIOINFORMATICS	11	2	3	0	0	0	16
BIT NUMERICAL MATHEMATICS	1	0	0	0	0	0	1
BMC BIOINFORMATICS	9	14	1	0	0	0	24
BULLETIN OF MATHEMATICAL BIOLOGY	1	0	0	0	0	0	1
COGNITIVE COMPUTATION	0	2	0	2	0	0	4
COGNITIVE PROCESSING	0	0	0	1	0	0	1
COGNITIVE SYSTEMS RESEARCH	0	0	1	0	0	0	1
COMPUTATIONAL BIOLOGY AND CHEMISTRY	0	0	1	0	0	0	1
COMPUTATIONAL INTELLIGENCE	0	0	1	1	0	0	2
COMPUTATIONAL LINGUISTICS	1	0	0	0	0	0	1
COMPUTATIONAL MECHANICS	2	0	0	0	0	0	2
COMPUTATIONAL STATISTICS & DATA ANALYSIS	1	1	0	0	0	0	2

COMPUTER AIDED GEOMETRIC DESIGN	0	3	0	0	0	0	3
COMPUTER COMMUNICATIONS	5	5	0	0	0	0	10
COMPUTER GRAPHICS FORUM	5	4	1	0	0	0	10
COMPUTER JOURNAL	1	2	4	0	0	0	7
COMPUTER LANGUAGES, SYSTEMS & STRUCTURES	0	3	0	1	0	0	4
COMPUTER METHODS AND PROGRAMS IN BIOMEDICINE	0	1	0	0	0	0	1
COMPUTER NETWORKS	4	2	0	0	0	0	6
COMPUTER SCIENCE AND INFORMATION SYSTEMS	0	0	1	0	0	0	1
COMPUTER SPEECH AND LANGUAGE	1	0	0	0	0	0	1
COMPUTER SUPPORTED COOPERATIVE WORK	0	2	0	0	0	0	2
COMPUTER VISION AND IMAGE UNDERSTANDING	2	3	2	0	0	0	7
COMPUTER-AIDED DESIGN AND APPLICATIONS	0	0	1	1	0	0	2
COMPUTERIZED MEDICAL IMAGING AND GRAPHICS	0	1	0	1	0	0	2
COMPUTERS & GEOSCIENCES	0	3	1	0	0	0	4
COMPUTERS & GRAPHICS	0	4	1	0	0	0	5
COMPUTERS & MATHEMATICS WITH APPLICATIONS	5	12	4	1	0	0	22
COMPUTERS & SECURITY	2	0	1	1	0	0	4
COMPUTERS IN BIOLOGY AND MEDICINE	0	1	0	0	0	0	1
COMPUTERS IN ENTERTAINMENT	0	0	1	0	0	0	1
COMPUTING	0	2	1	0	0	0	3
COMPUTING AND VISUALIZATION IN SCIENCE	0	0	1	0	0	0	1
CONCURRENCY AND COMPUTATION	0	2	7	0	0	0	9
CONNECTION SCIENCE	0	0	1	1	0	0	2
CONSTRAINTS	0	1	0	0	0	0	1
DATA & KNOWLEDGE ENGINEERING	1	1	0	0	0	0	2
DATA MINING AND KNOWLEDGE DISCOVERY	3	0	0	0	0	0	3
DATA SCIENCE JOURNAL	0	0	0	0	1	0	1
DECISION SUPPORT SYSTEMS	1	0	0	0	0	0	1
DISCRETE MATHEMATICS AND THEORETICAL COMPUTER SCIENCE	0	0	1	1	0	0	2
DISCRETE OPTIMIZATION	0	0	1	0	0	0	1
DISPLAYS	0	0	1	0	0	0	1
DISTRIBUTED COMPUTING	1	1	1	0	0	0	3

DYNAMIC GAMES AND APPLICATIONS	0	0	1	0	0	0	1
ECOLOGICAL INFORMATICS	0	0	1	0	0	0	1
ELECTRONIC JOURNAL OF COMBINATORICS	1	4	3	1	0	0	9
EMPIRICAL SOFTWARE ENGINEERING	4	1	0	0	0	0	5
ENERGIES	0	0	1	0	0	0	1
ENGINEERING APPLICATIONS OF ARTIFICIAL INTELLIGENCE	1	0	0	0	0	0	1
EURASIP JOURNAL ON ADVANCES IN SIGNAL PROCESSING	0	0	0	1	1	0	2
EURASIP JOURNAL ON BIOINFORMATICS AND SYSTEMS BIOLOGY	0	0	0	0	1	0	1
EURASIP JOURNAL ON WIRELESS COMMUNICATIONS AND NETWORKING	0	0	0	1	0	0	1
EUROPEAN JOURNAL OF COMBINATORICS	1	6	2	0	0	0	9
EXPERT SYSTEMS	0	1	0	1	0	0	2
EXPERT SYSTEMS WITH APPLICATIONS	7	1	1	0	0	0	9
FORMAL ASPECTS OF COMPUTING	5	3	0	0	0	0	8
FORMAL METHODS IN SYSTEM DESIGN	2	4	0	0	0	0	6
FUNDAMENTA INFORMATICAE	0	3	22	5	0	0	30
FUTURE GENERATION COMPUTER SYSTEMS	5	5	0	0	0	0	10
FUZZY OPTIMIZATION AND DECISION MAKING	1	0	0	0	0	0	1
FUZZY SETS AND SYSTEMS	4	2	1	0	0	0	7
GEOINFORMATICA	1	0	1	0	0	0	2
IEEE ANNALS OF THE HISTORY OF COMPUTING	0	0	0	1	0	0	1
IEEE COMMUNICATIONS LETTERS	0	1	0	0	0	0	1
IEEE COMPUTER GRAPHICS AND APPLICATIONS	0	2	1	0	0	0	3
IEEE EMBEDDED SYSTEMS LETTERS	0	0	1	0	0	0	1
IEEE JOURNAL OF BIOMEDICAL AND HEALTH INFORMATICS	0	0	1	0	0	0	1
IEEE SYSTEMS JOURNAL	2	1	0	0	0	0	3
IEEE TRANSACTIONS ON AFFECTIVE COMPUTING	1	0	0	0	0	0	1
IEEE TRANSACTIONS ON AUTOMATIC CONTROL	0	1	0	0	0	0	1
IEEE TRANSACTIONS ON AUTONOMOUS MENTAL DEVELOPMENT	1	0	0	0	0	0	1
IEEE TRANSACTIONS ON COMPUTATIONAL INTELLIGENCE AND AI IN GAMES	0	0	1	0	0	0	1
IEEE TRANSACTIONS ON COMPUTERS	2	0	0	0	0	0	2

IEEE TRANSACTIONS ON DEPENDABLE AND SECURE COMPUTING	11	1	0	0	0	0	12
IEEE TRANSACTIONS ON EVOLUTIONARY COMPUTATION	1	0	0	0	0	0	1
IEEE TRANSACTIONS ON FUZZY SYSTEMS	1	0	0	0	0	0	1
IEEE TRANSACTIONS ON HUMAN-MACHINE SYSTEMS	1	0	0	0	0	0	1
IEEE TRANSACTIONS ON IMAGE PROCESSING	4	2	0	0	0	0	6
IEEE TRANSACTIONS ON INFORMATION FORENSICS AND SECURITY	5	0	0	0	0	0	5
IEEE TRANSACTIONS ON INFORMATION THEORY	12	1	0	0	0	0	13
IEEE TRANSACTIONS ON INTELLIGENT TRANSPORTATION SYSTEMS	2	0	0	0	0	0	2
IEEE TRANSACTIONS ON KNOWLEDGE AND DATA ENGINEERING	14	0	0	0	0	0	14
IEEE TRANSACTIONS ON LEARNING TECHNOLOGIES	0	1	0	0	0	0	1
IEEE TRANSACTIONS ON MEDICAL IMAGING	2	0	0	0	0	0	2
IEEE TRANSACTIONS ON MOBILE COMPUTING	10	0	0	0	0	0	10
IEEE TRANSACTIONS ON MULTIMEDIA	1	0	0	0	0	0	1
IEEE TRANSACTIONS ON NEURAL NETWORKS AND LEARNING SYSTEMS	6	1	1	0	0	0	8
IEEE TRANSACTIONS ON PARALLEL AND DISTRIBUTED SYSTEMS	17	1	0	0	0	0	18
IEEE TRANSACTIONS ON PATTERN ANALYSIS AND MACHINE INTELLIGENCE	7	0	0	0	0	0	7
IEEE TRANSACTIONS ON SERVICES COMPUTING	5	0	0	0	0	0	5
IEEE TRANSACTIONS ON SIGNAL PROCESSING	2	0	0	0	0	0	2
IEEE TRANSACTIONS ON SOFTWARE ENGINEERING	8	0	0	0	0	0	8
IEEE TRANSACTIONS ON VEHICULAR TECHNOLOGY	3	0	0	0	0	0	3
IEEE TRANSACTIONS ON VISUALIZATION AND COMPUTER GRAPHICS	3	3	0	0	0	0	6
IEEE TRANSACTIONS ON WIRELESS COMMUNICATIONS	3	0	0	0	0	0	3
IEEE/ACM TRANSACTIONS ON COMPUTATIONAL BIOLOGY AND BIOINFORMATICS	2	4	0	0	0	0	6
IET SOFTWARE	0	1	2	0	0	0	3
IMAGE AND VISION COMPUTING	2	1	0	0	0	0	3
INFORMATICA	0	0	0	1	0	0	1
INFORMATION AND COMPUTATION	21	2	0	0	0	0	23

INFORMATION AND SOFTWARE TECHNOLOGY	2	0	0	0	0	0	2
INFORMATION FUSION	0	1	0	0	0	0	1
INFORMATION PROCESSING & MANAGEMENT	1	6	0	0	0	0	7
INFORMATION PROCESSING LETTERS	0	0	2	3	0	0	5
INFORMATION RETRIEVAL	1	1	0	0	0	0	2
INFORMATION SCIENCES	19	0	0	0	0	0	19
INFORMATION SYSTEMS	4	1	1	0	0	0	6
INFORMATION SYSTEMS FRONTIERS	0	0	1	0	0	0	1
INFORMATION TECHNOLOGY AND LIBRARIES	0	0	1	0	0	0	1
INFORMATION VISUALIZATION	1	0	0	0	0	0	1
INTEGRATED COMPUTER-AIDED ENGINEERING	0	0	0	1	0	0	1
INTELLIGENT DATA ANALYSIS	0	0	1	0	0	0	1
INTERACTING WITH COMPUTERS	1	0	0	0	0	0	1
INTERACTIVE LEARNING ENVIRONMENTS	0	0	1	0	0	0	1
INTERNATIONAL JOURNAL FOR NUMERICAL METHODS IN BIOMEDICAL ENGINEERING	0	0	1	0	0	0	1
INTERNATIONAL JOURNAL FOR NUMERICAL METHODS IN FLUIDS	3	0	2	0	0	0	5
INTERNATIONAL JOURNAL OF APPROXIMATE REASONING	4	1	1	0	0	1	7
INTERNATIONAL JOURNAL OF AUTONOMOUS AND ADAPTIVE COMMUNICATIONS SYSTEMS	0	0	0	1	0	0	1
INTERNATIONAL JOURNAL OF CIRCUITS, SYSTEMS AND SIGNAL PROCESSING	0	0	2	0	0	0	2
INTERNATIONAL JOURNAL OF COMMUNICATION SYSTEMS	0	0	0	2	0	0	2
INTERNATIONAL JOURNAL OF COMPUTATIONAL BIOLOGY AND DRUG DESIGN	0	0	0	0	1	0	1
INTERNATIONAL JOURNAL OF COMPUTATIONAL INTELLIGENCE SYSTEMS	0	0	0	1	0	0	1
INTERNATIONAL JOURNAL OF COMPUTATIONAL SCIENCE AND ENGINEERING	0	0	1	0	0	0	1
INTERNATIONAL JOURNAL OF COMPUTER MATHEMATICS	0	0	1	0	2	0	3
INTERNATIONAL JOURNAL OF COMPUTER VISION	3	1	0	0	0	0	4
INTERNATIONAL JOURNAL OF CRITICAL INFRASTRUCTURE PROTECTION	0	2	0	0	0	0	2
INTERNATIONAL JOURNAL OF DATA MINING, MODELLING AND MANAGEMENT	0	0	0	1	0	0	1

INTERNATIONAL JOURNAL OF DATA WAREHOUSING AND MINING	0	1	2	0	0	0	3
INTERNATIONAL JOURNAL OF DISTANCE EDUCATION TECHNOLOGIES	0	0	1	2	0	0	3
INTERNATIONAL JOURNAL OF DISTRIBUTED SYSTEMS AND TECHNOLOGIES	0	0	0	2	0	0	2
INTERNATIONAL JOURNAL OF FOUNDATIONS OF COMPUTER SCIENCE	0	1	3	3	0	0	7
INTERNATIONAL JOURNAL OF GEOGRAPHICAL INFORMATION SCIENCE	0	1	0	0	0	0	1
INTERNATIONAL JOURNAL OF GRID AND HIGH PERFORMANCE COMPUTING	0	0	0	0	1	0	1
INTERNATIONAL JOURNAL OF GRID AND UTILITY COMPUTING	0	0	0	1	0	0	1
INTERNATIONAL JOURNAL OF HIGH PERFORMANCE COMPUTING APPLICATIONS	0	0	1	0	0	0	1
INTERNATIONAL JOURNAL OF HUMAN-COMPUTER INTERACTION	0	1	0	0	0	0	1
INTERNATIONAL JOURNAL OF HUMAN-COMPUTER STUDIES	6	0	0	0	0	0	6
INTERNATIONAL JOURNAL OF INFORMATION SECURITY	0	0	2	1	0	0	3
INTERNATIONAL JOURNAL OF INTERNET TECHNOLOGY AND SECURED TRANSACTIONS	0	0	0	0	1	0	1
INTERNATIONAL JOURNAL OF KNOWLEDGE MANAGEMENT	0	0	0	1	0	0	1
INTERNATIONAL JOURNAL OF MEDICAL INFORMATICS	1	0	0	0	0	0	1
INTERNATIONAL JOURNAL OF METADATA, SEMANTICS AND ONTOLOGIES	0	0	1	3	0	0	4
INTERNATIONAL JOURNAL OF MODERN PHYSICS C	0	0	1	0	0	0	1
INTERNATIONAL JOURNAL OF PARALLEL PROGRAMMING	0	0	2	0	0	0	2
INTERNATIONAL JOURNAL OF PATTERN RECOGNITION AND ARTIFICIAL INTELLIGENCE	0	0	0	1	0	0	1
INTERNATIONAL JOURNAL OF QUANTUM INFORMATION	0	0	0	1	0	0	1
INTERNATIONAL JOURNAL OF SOCIAL ROBOTICS	0	1	0	0	0	0	1
INTERNATIONAL JOURNAL OF SOFTWARE ENGINEERING AND KNOWLEDGE ENGINEERING	0	0	0	1	0	0	1
INTERNATIONAL JOURNAL OF TECHNOLOGY ENHANCED LEARNING	0	0	1	0	0	0	1
INTERNATIONAL JOURNAL OF WEB ENGINEERING AND TECHNOLOGY	0	0	1	0	0	0	1

INTERNATIONAL JOURNAL ON DOCUMENT ANALYSIS AND RECOGNITION	0	0	1	0	0	0	1
INTERNATIONAL JOURNAL ON SEMANTIC WEB AND INFORMATION SYSTEMS	1	1	1	0	0	0	3
INTERNATIONAL JOURNAL ON SOFTWARE TOOLS FOR TECHNOLOGY TRANSFER	0	2	0	0	0	0	2
INTERNATIONAL TRANSACTIONS IN OPERATIONAL RESEARCH	0	1	1	0	0	0	2
JE-LKS. JOURNAL OF E-LEARNING AND KNOWLEDGE SOCIETY	0	0	1	2	1	0	4
JOURNAL OF AMBIENT INTELLIGENCE AND HUMANIZED COMPUTING	0	1	4	1	0	0	6
JOURNAL OF AMBIENT INTELLIGENCE AND SMART ENVIRONMENTS	0	2	0	0	0	0	2
JOURNAL OF AUTOMATED REASONING	1	6	2	0	0	0	9
JOURNAL OF BIOINFORMATICS AND COMPUTATIONAL BIOLOGY	0	0	0	1	0	0	1
JOURNAL OF BIOMEDICAL INFORMATICS	0	4	1	0	0	0	5
JOURNAL OF CHEMICAL INFORMATION AND MODELING	0	1	0	0	0	0	1
JOURNAL OF CHEMINFORMATICS	0	1	1	0	0	0	2
JOURNAL OF COMBINATORIAL OPTIMIZATION	0	2	1	0	0	0	3
JOURNAL OF COMPLEXITY	0	1	0	0	0	0	1
JOURNAL OF COMPUTATIONAL BIOLOGY	0	2	2	0	0	0	4
JOURNAL OF COMPUTATIONAL SCIENCE	0	1	0	0	0	0	1
JOURNAL OF COMPUTER AND SYSTEM SCIENCES	7	0	0	0	0	0	7
JOURNAL OF COMPUTER SCIENCE AND TECHNOLOGY	0	0	1	0	0	0	1
JOURNAL OF COMPUTER SECURITY	4	2	0	0	0	0	6
JOURNAL OF CRYPTOLOGY	3	0	0	0	0	0	3
JOURNAL OF DISCRETE ALGORITHMS	0	4	3	0	0	0	7
JOURNAL OF ELECTRICAL AND COMPUTER ENGINEERING	0	0	0	0	1	0	1
JOURNAL OF EXPERIMENTAL & THEORETICAL ARTIFICIAL INTELLIGENCE	0	0	0	1	0	0	1
JOURNAL OF GRID COMPUTING	0	0	2	0	0	0	2
JOURNAL OF HEURISTICS	0	3	0	0	0	0	3
JOURNAL OF INFORMATION SCIENCE	0	0	1	0	0	0	1
JOURNAL OF INTELLIGENT & ROBOTIC SYSTEMS	0	0	1	0	0	0	1
JOURNAL OF INTELLIGENT INFORMATION SYSTEMS	0	2	2	0	0	0	4

JOURNAL OF INTERCONNECTION NETWORKS	0	0	0	0	1	0	1
JOURNAL OF INTERNET SERVICES AND APPLICATIONS	0	0	1	0	0	0	1
JOURNAL OF LOGIC AND ALGEBRAIC PROGRAMMING	0	1	1	0	0	0	2
JOURNAL OF LOGIC AND COMPUTATION	0	2	4	1	0	0	7
JOURNAL OF MACHINE LEARNING RESEARCH	4	1	0	0	0	0	5
JOURNAL OF MATHEMATICAL IMAGING AND VISION	2	0	1	0	0	0	3
JOURNAL OF MULTIPLE VALUED LOGIC & SOFT COMPUTING	0	0	1	0	0	0	1
JOURNAL OF NETWORK AND COMPUTER APPLICATIONS	3	0	0	0	0	0	3
JOURNAL OF OBJECT TECHNOLOGY	0	1	0	0	0	0	1
JOURNAL OF PARALLEL AND DISTRIBUTED COMPUTING	1	2	0	0	0	0	3
JOURNAL OF SCHEDULING	1	0	0	0	0	0	1
JOURNAL OF SCIENTIFIC COMPUTING	6	2	0	0	0	0	8
JOURNAL OF SYMBOLIC COMPUTATION	2	6	3	0	0	0	11
JOURNAL OF SYSTEMS ARCHITECTURE	0	0	1	1	0	0	2
JOURNAL OF THE AMERICAN SOCIETY FOR INFORMATION SCIENCE AND TECHNOLOGY	2	0	0	0	0	0	2
JOURNAL OF THE OPTICAL SOCIETY OF AMERICA. A, OPTICS, IMAGE SCIENCE, AND VISION	0	1	0	0	0	0	1
JOURNAL OF UNIVERSAL COMPUTER SCIENCE	0	0	2	0	0	0	2
JOURNAL OF VISUAL COMMUNICATION AND IMAGE REPRESENTATION	1	0	0	0	0	0	1
JOURNAL OF VISUAL LANGUAGES AND COMPUTING	1	9	11	0	0	0	21
JOURNAL OF WEB ENGINEERING	0	0	1	0	0	0	1
JOURNAL OF WEB SEMANTICS	1	0	0	0	0	0	1
JOURNAL ON MULTIMODAL USER INTERFACES	0	0	1	0	0	0	1
KNOWLEDGE AND INFORMATION SYSTEMS	1	2	1	0	0	0	4
KNOWLEDGE-BASED SYSTEMS	8	0	0	0	0	0	8
KYBERNETIKA	0	1	1	0	0	0	2
LEONARDO	0	0	0	1	0	0	1
LOGICAL METHODS IN COMPUTER SCIENCE	1	7	3	0	0	0	11
MACHINE LEARNING	5	0	0	0	0	0	5
MATHEMATICAL AND COMPUTER MODELLING	0	3	1	0	0	0	4
MATHEMATICAL STRUCTURES IN COMPUTER SCIENCE	0	6	4	1	0	0	11
MATHEMATICS AND COMPUTERS IN SIMULATION	0	1	1	7	2	0	11

MATHEMATICS IN COMPUTER SCIENCE	0	0	0	1	1	0	2
MATHEMATICS OF OPERATIONS RESEARCH	2	2	0	0	0	0	4
MEDICAL & BIOLOGICAL ENGINEERING & COMPUTING	0	0	0	1	0	0	1
MOBILE INFORMATION SYSTEMS	0	0	1	0	0	0	1
MULTIMEDIA SYSTEMS	0	1	1	0	0	0	2
MULTIMEDIA TOOLS AND APPLICATIONS	1	1	5	1	0	0	8
NATURAL COMPUTING	0	2	2	1	0	0	5
NETWORKS	2	3	0	0	0	0	5
NETWORKS AND HETEROGENEOUS MEDIA	1	3	1	1	0	0	6
NEURAL COMPUTATION	1	2	0	0	0	0	3
NEURAL COMPUTING & APPLICATIONS	0	1	1	0	0	0	2
NEURAL NETWORKS	3	2	1	0	0	0	6
NEUROCOMPUTING	0	4	1	0	0	0	5
NEW GENERATION COMPUTING	0	0	1	0	0	0	1
NUMERICAL FUNCTIONAL ANALYSIS AND OPTIMIZATION	0	1	2	0	0	0	3
OPEN SYSTEMS & INFORMATION DYNAMICS	0	0	1	0	0	0	1
OPTIMIZATION METHODS & SOFTWARE	1	2	1	0	0	0	4
ORDER	1	0	0	0	0	0	1
PATTERN RECOGNITION	7	1	0	0	0	0	8
PATTERN RECOGNITION AND IMAGE ANALYSIS	0	0	4	0	0	0	4
PATTERN RECOGNITION LETTERS	4	7	1	0	0	0	12
PEER-TO-PEER NETWORKING AND APPLICATIONS	0	0	0	1	0	0	1
PERFORMANCE EVALUATION	2	11	0	0	0	0	13
PERSONAL AND UBIQUITOUS COMPUTING	2	0	0	0	0	0	2
PERVASIVE AND MOBILE COMPUTING	4	2	1	0	0	0	7
PROGRAM	0	0	2	0	0	0	2
RAIRO. INFORMATIQUE THEORIQUE ET APPLICATIONS	0	0	2	2	0	0	4
RANDOM STRUCTURES & ALGORITHMS	0	1	0	0	0	0	1
REAL-TIME SYSTEMS	1	0	0	0	0	0	1
REQUIREMENTS ENGINEERING	2	0	0	0	0	0	2
SCALABLE COMPUTING. PRACTICE AND EXPERIENCE	0	0	0	1	0	0	1
SCIENCE OF COMPUTER PROGRAMMING	1	13	1	0	0	0	15
SCIENTIFIC ANNALS OF COMPUTER SCIENCE	0	1	1	2	0	0	4

SEMANTIC WEB	2	2	0	0	0	0	4
SERVICE ORIENTED COMPUTING AND APPLICATIONS	0	0	2	0	0	0	2
SIAM JOURNAL ON COMPUTING	3	0	0	0	0	0	3
SIAM JOURNAL ON IMAGING SCIENCES	5	0	0	0	0	0	5
SIAM JOURNAL ON OPTIMIZATION	8	1	0	0	0	0	9
SIGNAL PROCESSING	0	1	1	0	0	0	2
SIGNAL, IMAGE AND VIDEO PROCESSING	0	1	0	1	0	0	2
SIMULATION MODELING PRACTICE AND THEORY	0	2	0	0	0	0	2
SOFT COMPUTING	0	2	1	0	0	0	3
SOFTWARE AND SYSTEMS MODELING	4	3	0	0	0	0	7
SOFTWARE QUALITY JOURNAL	1	1	1	0	0	0	3
SOFTWARE TESTING VERIFICATION & RELIABILITY	0	1	0	0	0	0	1
SOFTWARE-PRACTICE & EXPERIENCE	1	0	0	0	0	0	1
STATISTICS AND COMPUTING	1	0	0	1	0	0	2
SWARM INTELLIGENCE	0	1	0	0	0	0	1
TELECOMMUNICATIONS POLICY	0	1	0	0	0	0	1
THE JOURNAL OF ARTIFICIAL INTELLIGENCE RESEARCH	2	4	0	0	0	0	6
THE JOURNAL OF SUPERCOMPUTING	0	0	2	2	0	0	4
THE JOURNAL OF SYSTEMS AND SOFTWARE	9	5	0	1	0	0	15
THEORETICAL COMPUTER SCIENCE	1	39	15	1	0	0	56
THEORY AND PRACTICE OF LOGIC PROGRAMMING	8	6	2	0	0	0	16
THEORY OF COMPUTING SYSTEMS	1	3	1	0	0	0	5
TOPICS IN COGNITIVE SCIENCE	1	0	0	0	0	0	1
TRANSACTIONS ON DATA PRIVACY	1	1	0	0	0	0	2
UNIVERSAL ACCESS IN THE INFORMATION SOCIETY	0	0	1	0	0	0	1
USER MODELING AND USER-ADAPTED INTERACTION	4	1	0	0	0	0	5
VIRTUAL AND PHYSICAL PROTOTYPING	0	0	1	0	0	0	1
WIRELESS COMMUNICATIONS AND MOBILE COMPUTING	0	3	0	0	0	0	3
WIRELESS NETWORKS	0	1	0	0	0	0	1
TOTALE	**500**	**393**	**246**	**83**	**15**	**1**	**1238**

Tabella A.3.7: Elenco di tutte le riviste contenenti articoli della lista di riferimento per MAT/01 inviati al GEV01 in ordine alfabetico. La tabella contiene per ogni rivista il numero complessivo di articoli sottoposti al GEV, e la loro distribuzione nelle classi di merito (Eccellente -A; Elevato - B; Discreto -C; Accettabile -D; Limitato -E; Non valutabile - F).

MAT/01							
TITOLO RIVISTA	**# Prodotti A**	**# Prodotti B**	**# Prodotti C**	**# Prodotti D**	**# Prodotti E**	**# Prodotti F**	**# Articoli Complessivi**
ACM TRANSACTIONS ON COMPUTATIONAL LOGIC	11	1	0	0	0	0	12
ACTA MATHEMATICA HUNGARICA	0	0	1	2	0	0	3
ADVANCES IN MATHEMATICS	36	7	1	0	0	0	44
AI COMMUNICATIONS	0	2	1	0	0	0	3
ALGEBRA UNIVERSALIS	0	2	1	0	0	0	3
ANNALS OF MATHEMATICS	7	0	0	0	0	0	7
ANNALS OF PURE AND APPLIED LOGIC	3	2	2	0	0	0	7
APPLIED CATEGORICAL STRUCTURES	0	0	2	1	0	0	3
ARCHIVE FOR MATHEMATICAL LOGIC	0	0	0	1	0	0	1
ARTIFICIAL INTELLIGENCE	10	0	0	0	0	0	10
BULLETIN OF THE KOREAN MATHEMATICAL SOCIETY	0	0	1	1	0	0	2
BULLETIN OF THE LONDON MATHEMATICAL SOCIETY	0	5	0	0	0	0	5
COMMENTARII MATHEMATICI HELVETICI	5	1	0	0	0	0	6
DUKE MATHEMATICAL JOURNAL	7	0	0	0	0	0	7
ERKENNTNIS	0	0	0	1	0	0	1
FILOMAT	0	0	1	1	0	0	2
FORMAL ASPECTS OF COMPUTING	5	3	0	0	0	0	8
FORUM MATHEMATICUM	2	5	3	2	0	0	12
FUNDAMENTA INFORMATICAE	0	3	22	5	0	0	30
FUNDAMENTA MATHEMATICAE	0	2	2	0	0	0	4
FUZZY OPTIMIZATION AND DECISION MAKING	1	0	0	0	0	0	1
FUZZY SETS AND SYSTEMS	4	2	1	0	0	0	7
GEORGIAN MATHEMATICAL JOURNAL	0	0	1	1	0	0	2

HACETTEPE JOURNAL OF MATHEMATICS AND STATISTICS	0	0	0	1	0	0	1
INDAGATIONES MATHEMATICAE	0	0	0	1	0	0	1
INFORMATICA	0	0	0	1	0	0	1
INFORMATION AND COMPUTATION	21	2	0	0	0	0	23
INFORMATION SCIENCES	19	0	0	0	0	0	19
INTERNATIONAL JOURNAL OF COMPUTER MATHEMATICS	0	0	1	0	2	0	3
INTERNATIONAL JOURNAL OF FOUNDATIONS OF COMPUTER SCIENCE	0	1	3	3	0	0	7
ISRAEL JOURNAL OF MATHEMATICS	7	9	5	0	0	0	21
JOURNAL OF ALGEBRA	13	27	7	1	0	0	48
JOURNAL OF APPLIED NON-CLASSICAL LOGICS	0	0	1	1	0	0	2
JOURNAL OF AUTOMATED REASONING	1	6	2	0	0	0	9
JOURNAL OF COMPUTER AND SYSTEM SCIENCES	7	0	0	0	0	0	7
JOURNAL OF COMPUTER SCIENCE AND TECHNOLOGY	0	0	1	0	0	0	1
JOURNAL OF DISCRETE ALGORITHMS	0	4	3	0	0	0	7
JOURNAL OF INTERDISCIPLINARY MATHEMATICS	0	0	0	1	1	0	2
JOURNAL OF LOGIC AND ALGEBRAIC PROGRAMMING	0	1	1	0	0	0	2
JOURNAL OF LOGIC AND COMPUTATION	0	2	4	1	0	0	7
JOURNAL OF PURE AND APPLIED ALGEBRA	6	21	7	0	0	0	34
JOURNAL OF SYMBOLIC COMPUTATION	2	6	3	0	0	0	11
JOURNAL OF THE AMERICAN MATHEMATICAL SOCIETY	2	0	0	0	0	0	2
JOURNAL OF THE AUSTRALIAN MATHEMATICAL SOCIETY	0	1	0	3	0	0	4
JOURNAL OF THE EUROPEAN MATHEMATICAL SOCIETY	25	2	0	0	0	0	27
JOURNAL OF THE INSTITUTE OF MATHEMATICS OF JUSSIEU	2	0	0	0	0	0	2
JOURNAL OF THE LONDON MATHEMATICAL SOCIETY	9	3	2	0	0	0	14

JOURNAL OF THE MATHEMATICAL SOCIETY OF JAPAN	0	1	0	0	0	0	1
JOURNAL OF UNIVERSAL COMPUTER SCIENCE	0	0	2	0	0	0	2
KYBERNETIKA	0	1	1	0	0	0	2
LOGIC AND LOGICAL PHILOSOPHY	0	0	0	0	1	0	1
LOGICAL METHODS IN COMPUTER SCIENCE	1	7	3	0	0	0	11
MATHEMATICAL LOGIC QUARTERLY	0	1	0	2	0	0	3
MATHEMATICAL NOTES	0	0	0	0	1	0	1
MATHEMATICAL REPORTS	0	0	0	0	1	0	1
MATHEMATICAL STRUCTURES IN COMPUTER SCIENCE	0	6	4	1	0	0	11
MATHEMATICS IN COMPUTER SCIENCE	0	0	0	1	1	0	2
MEMOIRS OF THE AMERICAN MATHEMATICAL SOCIETY	5	0	0	0	0	0	5
MILAN JOURNAL OF MATHEMATICS	0	2	0	0	0	0	2
NOTE DI MATEMATICA	0	0	1	0	0	0	1
NOTRE DAME JOURNAL OF FORMAL LOGIC	0	0	1	1	0	0	2
ORDER	1	0	0	0	0	0	1
PROCEEDINGS OF THE AMERICAN MATHEMATICAL SOCIETY	2	10	4	0	0	0	16
PROCEEDINGS OF THE LONDON MATHEMATICAL SOCIETY	2	1	0	0	0	0	3
RENDICONTI DEL CIRCOLO MATEMATICO DI PALERMO	0	1	1	2	0	0	4
SCIENTIFIC ANNALS OF COMPUTER SCIENCE	0	1	1	2	0	0	4
SELECTA MATHEMATICA	2	0	0	0	0	0	2
STATISTICS AND COMPUTING	1	0	0	1	0	0	2
STUDIA LOGICA	0	0	0	1	0	0	1
THEORETICAL COMPUTER SCIENCE	1	39	15	1	0	0	56
THEORY AND APPLICATIONS OF CATEGORIES	1	1	0	0	0	0	2
THEORY AND PRACTICE OF LOGIC PROGRAMMING	8	6	2	0	0	0	16
THEORY OF COMPUTING SYSTEMS	1	3	1	0	0	0	5
TOPOLOGY AND ITS APPLICATIONS	0	4	4	7	1	0	16

TRANSACTIONS OF THE AMERICAN MATHEMATICAL SOCIETY	31	2	0	0	0	0	33
TOTALE	**261**	**206**	**119**	**47**	**8**	**0**	**641**

Tabella A.3.8: Elenco di tutte le riviste contenenti articoli della lista di riferimento per MAT/02 inviati al GEV01 in ordine alfabetico. La tabella contiene per ogni rivista il numero complessivo di articoli sottoposti al GEV, e la loro distribuzione nelle classi di merito (Eccellente -A; Elevato - B; Discreto -C; Accettabile -D; Limitato -E; Non valutabile - F).

MAT/02							
TITOLO RIVISTA	**# Prodotti A**	**# Prodotti B**	**# Prodotti C**	**# Prodotti D**	**# Prodotti E**	**# Prodotti F**	**# Articoli Complessivi**
ACTA ARITHMETICA	0	1	1	0	0	0	2
ACTA MATHEMATICA HUNGARICA	0	0	1	2	0	0	3
ADVANCES IN APPLIED MATHEMATICS	2	4	0	0	0	0	6
ADVANCES IN MATHEMATICS	36	7	1	0	0	0	44
AEQUATIONES MATHEMATICAE	0	1	1	0	0	0	2
ALGEBRA & NUMBER THEORY	2	0	0	0	0	0	2
ALGEBRA COLLOQUIUM	0	0	0	3	0	0	3
ALGEBRA UNIVERSALIS	0	2	1	0	0	0	3
ALGEBRAS AND REPRESENTATION THEORY	0	2	4	1	0	0	7
AMERICAN JOURNAL OF MATHEMATICS	9	1	0	0	0	0	10
ANNALES ACADEMIAE SCIENTIARUM FENNICAE. MATHEMATICA	0	3	1	0	0	0	4
ANNALES DE L'INSTITUT FOURIER	2	4	0	0	0	0	6
ANNALES SCIENTIFIQUES DE L'ECOLE NORMALE SUPERIEURE	3	0	0	0	0	0	3
ANNALI DELL'UNIVERSITÀ DI FERRARA. SEZIONE 7: SCIENZE MATEMATICHE	0	0	1	0	1	0	2
ANNALI DI MATEMATICA PURA ED APPLICATA	14	15	6	0	0	0	35
ANNALS OF MATHEMATICS	7	0	0	0	0	0	7
APPLICABLE ALGEBRA IN ENGINEERING COMMUNICATION AND COMPUTING	0	0	1	0	0	0	1
APPLIED CATEGORICAL STRUCTURES	0	0	2	1	0	0	3
APPLIED MATHEMATICAL SCIENCES	0	0	0	6	11	0	17
APPLIED MATHEMATICS AND COMPUTATION	2	6	10	6	2	0	26
ARCHIV DER MATHEMATIK	0	0	0	1	0	0	1
ARCHIVUM MATHEMATICUM	0	0	1	1	0	0	2

ARS COMBINATORIA	0	0	0	1	3	0	4
ASYMPTOTIC ANALYSIS	0	0	3	1	0	0	4
ATTI DELLA ACCADEMIA NAZIONALE DEI LINCEI. RENDICONTI LINCEI. MATEMATICA E APPLICAZIONI	0	8	6	0	0	0	14
ATTI DELLA ACCADEMIA PELORITANA DEI PERICOLANTI, CLASSE DI SCIENZE FISICHE, MATEMATICHE E NATURALI	0	0	0	0	1	0	1
BEITRAGE ZUR ALGEBRA UND GEOMETRIE	0	0	2	0	0	0	2
BOLLETTINO DELLA UNIONE MATEMATICA ITALIANA	0	0	0	2	0	0	2
BULLETIN DES SCIENCES MATHEMATIQUES	0	0	2	1	0	0	3
BULLETIN OF THE AUSTRALIAN MATHEMATICAL SOCIETY	0	1	1	4	0	0	6
BULLETIN OF THE BELGIAN MATHEMATICAL SOCIETY SIMON STEVIN	0	0	0	1	0	0	1
BULLETIN OF THE KOREAN MATHEMATICAL SOCIETY	0	0	1	1	0	0	2
BULLETIN OF THE LONDON MATHEMATICAL SOCIETY	0	5	0	0	0	0	5
CANADIAN JOURNAL OF MATHEMATICS-JOURNAL CANADIEN DE MATHEMATIQUES	2	4	0	0	0	0	6
CANADIAN MATHEMATICAL BULLETIN	0	0	0	1	0	0	1
CENTRAL EUROPEAN JOURNAL OF MATHEMATICS	0	0	1	3	0	0	4
CHAOS, SOLITONS AND FRACTALS	0	1	0	0	0	0	1
COLLECTANEA MATHEMATICA	0	4	2	0	0	0	6
COMMENTARII MATHEMATICI HELVETICI	5	1	0	0	0	0	6
COMMUNICATIONS IN ALGEBRA	1	2	8	7	0	0	18
COMMUNICATIONS IN MATHEMATICAL PHYSICS	50	10	0	0	0	0	60
COMPOSITIO MATHEMATICA	5	0	0	0	0	0	5
COMPTES RENDUS MATHEMATIQUE	0	1	2	1	0	0	4
CZECHOSLOVAK MATHEMATICAL JOURNAL	0	0	0	2	0	0	2

DOCUMENTA MATHEMATICA	1	1	0	0	0	0	2
DUKE MATHEMATICAL JOURNAL	7	0	0	0	0	0	7
ELECTRONIC JOURNAL OF COMBINATORICS	1	4	3	1	0	0	9
EUROPEAN JOURNAL OF COMBINATORICS	1	6	2	0	0	0	9
EXPERIMENTAL MATHEMATICS	0	1	0	0	0	0	1
EXPOSITIONES MATHEMATICAE	0	1	2	1	0	0	4
FAR EAST JOURNAL OF MATHEMATICAL SCIENCES: FJMS	0	0	0	1	2	0	3
FILOMAT	0	0	1	1	0	0	2
FINITE FIELDS AND THEIR APPLICATIONS	3	4	1	1	0	0	9
FLUCTUATION AND NOISE LETTERS	0	0	0	0	2	0	2
FORUM MATHEMATICUM	2	5	3	2	0	0	12
FUNDAMENTA MATHEMATICAE	0	2	2	0	0	0	4
GEOMETRIAE DEDICATA	0	2	3	1	0	0	6
GEORGIAN MATHEMATICAL JOURNAL	0	0	1	1	0	0	2
GLASGOW MATHEMATICAL JOURNAL	0	0	1	1	0	0	2
GRAPHS AND COMBINATORICS	0	0	0	2	0	0	2
HACETTEPE JOURNAL OF MATHEMATICS AND STATISTICS	0	0	0	1	0	0	1
HOUSTON JOURNAL OF MATHEMATICS	0	0	1	1	0	0	2
ILLINOIS JOURNAL OF MATHEMATICS	0	1	0	0	0	0	1
INDAGATIONES MATHEMATICAE	0	0	0	1	0	0	1
INDIANA UNIVERSITY MATHEMATICS JOURNAL	4	7	0	0	0	0	11
INTERNATIONAL JOURNAL OF ALGEBRA AND COMPUTATION	0	0	2	0	0	0	2
INTERNATIONAL JOURNAL OF GROUP THEORY	0	0	0	0	0	1	1
INTERNATIONAL JOURNAL OF MATHEMATICS	0	4	2	1	0	0	7
INTERNATIONAL JOURNAL OF NUMBER THEORY	0	0	2	2	0	0	4
INTERNATIONAL MATHEMATICS RESEARCH NOTICES	17	8	0	0	0	0	25
INVENTIONES MATHEMATICAE	5	0	0	0	0	0	5

ISRAEL JOURNAL OF MATHEMATICS	7	9	5	0	0	0	21
ITALIAN JOURNAL OF PURE AND APPLIED MATHEMATICS	0	0	1	0	0	0	1
JOURNAL DE THÉORIE DES NOMBRES DE BORDEAUX	0	0	1	0	0	0	1
JOURNAL FÜR DIE REINE UND ANGEWANDTE MATHEMATIK	11	2	0	0	0	0	13
JOURNAL OF ALGEBRA	13	27	7	1	0	0	48
JOURNAL OF ALGEBRA AND ITS APPLICATIONS	0	2	4	1	0	0	7
JOURNAL OF ALGEBRAIC COMBINATORICS	5	10	0	0	0	0	15
JOURNAL OF APPLIED MATHEMATICS	0	0	2	0	0	0	2
JOURNAL OF COMBINATORIAL THEORY. SERIES A	5	2	1	0	0	0	8
JOURNAL OF COMMUTATIVE ALGEBRA	0	1	0	1	0	0	2
JOURNAL OF DIFFERENCE EQUATIONS AND APPLICATIONS	0	0	1	1	0	0	2
JOURNAL OF GROUP THEORY	0	0	1	1	0	0	2
JOURNAL OF INTEGER SEQUENCES	0	0	0	3	0	0	3
JOURNAL OF KNOT THEORY AND ITS RAMIFICATIONS	0	0	1	2	0	0	3
JOURNAL OF LIE THEORY	0	1	1	0	0	0	2
JOURNAL OF MATHEMATICAL ANALYSIS AND APPLICATIONS	20	36	26	5	0	0	87
JOURNAL OF MATHEMATICAL PHYSICS	2	7	4	5	0	0	18
JOURNAL OF MATHEMATICAL SCIENCES UNIVERSITY OF TOKYO	1	0	0	0	0	0	1
JOURNAL OF NONCOMMUTATIVE GEOMETRY	1	2	0	0	0	0	3
JOURNAL OF NUMBER THEORY	0	1	2	0	0	0	3
JOURNAL OF PURE AND APPLIED ALGEBRA	6	21	7	0	0	0	34
JOURNAL OF SYMBOLIC COMPUTATION	2	6	3	0	0	0	11
JOURNAL OF THE AMERICAN MATHEMATICAL SOCIETY	2	0	0	0	0	0	2
JOURNAL OF THE AUSTRALIAN MATHEMATICAL SOCIETY	0	1	0	3	0	0	4

JOURNAL OF THE EUROPEAN MATHEMATICAL SOCIETY	25	2	0	0	0	0	27
JOURNAL OF THE INSTITUTE OF MATHEMATICS OF JUSSIEU	2	0	0	0	0	0	2
JOURNAL OF THE LONDON MATHEMATICAL SOCIETY	9	3	2	0	0	0	14
JOURNAL OF THE MATHEMATICAL SOCIETY OF JAPAN	0	1	0	0	0	0	1
KODAI MATHEMATICAL JOURNAL	0	0	1	0	0	0	1
LA MATEMATICA NELLA SOCIETÀ E NELLA CULTURA	0	0	0	1	0	0	1
LINEAR & MULTILINEAR ALGEBRA	0	1	0	0	0	0	1
LINEAR ALGEBRA AND ITS APPLICATIONS	6	11	3	0	0	0	20
MANUSCRIPTA MATHEMATICA	0	4	6	2	0	0	12
MATHEMATICA SLOVACA	0	0	0	2	0	0	2
MATHEMATICAL MODELLING AND ANALYSIS	0	0	0	1	0	0	1
MATHEMATICAL MODELLING OF NATURAL PHENOMENA	0	1	0	1	0	0	2
MATHEMATICAL NOTES	0	0	0	0	1	0	1
MATHEMATICAL PROCEEDINGS OF THE CAMBRIDGE PHILOSOPHICAL SOCIETY	2	1	0	0	0	0	3
MATHEMATICAL REPORTS	0	0	0	0	1	0	1
MATHEMATICAL RESEARCH LETTERS	3	4	1	0	0	0	8
MATHEMATICAL STRUCTURES IN COMPUTER SCIENCE	0	6	4	1	0	0	11
MATHEMATICS OF COMPUTATION	7	1	0	0	0	0	8
MATHEMATIKA	0	0	1	0	0	0	1
MATHEMATISCHE ANNALEN	29	2	0	0	0	0	31
MATHEMATISCHE NACHRICHTEN	0	5	2	0	0	0	7
MATHEMATISCHE ZEITSCHRIFT	13	9	1	0	0	0	23
MEDITERRANEAN JOURNAL OF MATHEMATICS	0	3	6	3	0	0	12
MEMOIRS OF THE AMERICAN MATHEMATICAL SOCIETY	5	0	0	0	0	0	5
MICHIGAN MATHEMATICAL JOURNAL	2	3	1	0	0	0	6

MILAN JOURNAL OF MATHEMATICS	0	2	0	0	0	0	2
MOSCOW MATHEMATICAL JOURNAL	1	1	0	0	0	0	2
NEW YORK JOURNAL OF MATHEMATICS	0	1	0	0	0	0	1
NOTE DI MATEMATICA	0	0	1	0	0	0	1
ORDER	1	0	0	0	0	0	1
OSAKA JOURNAL OF MATHEMATICS	0	1	0	0	1	0	2
PACIFIC JOURNAL OF MATHEMATICS	0	1	0	1	0	0	2
PROCEEDINGS OF THE AMERICAN MATHEMATICAL SOCIETY	2	10	4	0	0	0	16
PROCEEDINGS OF THE EDINBURGH MATHEMATICAL SOCIETY	0	1	1	1	0	0	3
PROCEEDINGS OF THE LONDON MATHEMATICAL SOCIETY	2	1	0	0	0	0	3
PROCEEDINGS OF THE ROYAL SOCIETY OF EDINBURGH. SECTION A. MATHEMATICS	1	5	1	0	0	0	7
PUBLICACIONS MATEMÀTIQUES	0	1	0	0	0	0	1
PUBLICATIONS OF THE RESEARCH INSTITUTE FOR MATHEMATICAL SCIENCES	0	2	1	0	0	0	3
PURE AND APPLIED MATHEMATICS QUARTERLY	0	1	0	0	0	0	1
QUAESTIONES MATHEMATICAE	0	0	0	1	1	0	2
RENDICONTI DEL CIRCOLO MATEMATICO DI PALERMO	0	1	1	2	0	0	4
RENDICONTI DEL SEMINARIO MATEMATICO	0	0	0	0	1	0	1
RENDICONTI DEL SEMINARIO MATEMATICO DELL'UNIVERSITA' DI PADOVA	0	0	0	3	0	0	3
RENDICONTI DELL'ISTITUTO DI MATEMATICA DELL'UNIVERSITA' DI TRIESTE	0	1	0	1	1	0	3
RESULTS IN MATHEMATICS	0	0	1	1	0	0	2
REVISTA MATEMATICA IBEROAMERICANA	8	7	1	0	0	0	16
RICERCHE DI MATEMATICA	0	6	6	8	2	0	22
RIVISTA DI MATEMATICA DELLA UNIVERSITÀ DI PARMA	0	0	0	2	0	0	2

ROCKY MOUNTAIN JOURNAL OF MATHEMATICS	0	1	0	0	0	0	1
SCIENCE CHINA. MATHEMATICS	0	0	1	0	0	0	1
SELECTA MATHEMATICA	2	0	0	0	0	0	2
SEMIGROUP FORUM	0	3	1	0	0	0	4
SIAM JOURNAL ON DISCRETE MATHEMATICS	0	3	0	0	0	0	3
STUDIA MATHEMATICA	0	1	1	1	0	0	3
THEORETICAL COMPUTER SCIENCE	1	39	15	1	0	0	56
THEORY AND APPLICATIONS OF CATEGORIES	1	1	0	0	0	0	2
TOPOLOGY AND ITS APPLICATIONS	0	4	4	7	1	0	16
TRANSACTIONS OF THE AMERICAN MATHEMATICAL SOCIETY	31	2	0	0	0	0	33
TRANSFORMATION GROUPS	2	1	0	0	0	0	3
TURKISH JOURNAL OF MATHEMATICS	0	0	0	1	2	0	3
UTILITAS MATHEMATICA	0	0	0	0	1	0	1
TOTALE	**411**	**411**	**219**	**128**	**34**	**1**	**1204**

Tabella A.3.9: Elenco di tutte le riviste contenenti articoli della lista di riferimento per MAT/03 inviati al GEV01 in ordine alfabetico. La tabella contiene per ogni rivista il numero complessivo di articoli sottoposti al GEV, e la loro distribuzione nelle classi di merito (Eccellente -A; Elevato - B; Discreto -C; Accettabile - D; Limitato -E; Non valutabile - F).

MAT/03							
TITOLO RIVISTA	**# Prodotti A**	**# Prodotti B**	**# Prodotti C**	**# Prodotti D**	**# Prodotti E**	**# Prodotti F**	**# Articoli Complessivi**
ACTA MATHEMATICA HUNGARICA	0	0	1	2	0	0	3
ACTA MATHEMATICA SINICA	0	0	0	1	0	0	1
ADVANCES IN APPLIED MATHEMATICS	2	4	0	0	0	0	6
ADVANCES IN GEOMETRY	0	1	2	0	0	0	3
ADVANCES IN MATHEMATICS	36	7	1	0	0	0	44
ADVANCES IN THEORETICAL AND MATHEMATICAL PHYSICS	2	0	0	1	0	0	3
AEQUATIONES MATHEMATICAE	0	1	1	0	0	0	2
ALGEBRA & NUMBER THEORY	2	0	0	0	0	0	2
ALGEBRAIC AND GEOMETRIC TOPOLOGY	0	2	0	0	0	0	2
ALGEBRAS AND REPRESENTATION THEORY	0	2	4	1	0	0	7
AMERICAN JOURNAL OF MATHEMATICS	9	1	0	0	0	0	10
ANNALES DE L'INSTITUT FOURIER	2	4	0	0	0	0	6
ANNALES SCIENTIFIQUES DE L'ECOLE NORMALE SUPERIEURE	3	0	0	0	0	0	3
ANNALI DI MATEMATICA PURA ED APPLICATA	14	15	6	0	0	0	35
ANNALS OF GLOBAL ANALYSIS AND GEOMETRY	0	2	0	0	0	0	2
ANNALS OF MATHEMATICS	7	0	0	0	0	0	7
APPLICABLE ANALYSIS AND DISCRETE MATHEMATICS	0	1	0	0	0	0	1
APPLIED GENERAL TOPOLOGY	0	0	0	0	1	0	1
APPLIED MATHEMATICS LETTERS	6	3	0	2	0	0	11
ARCHIV DER MATHEMATIK	0	0	0	1	0	0	1
ARCHIVUM MATHEMATICUM	0	0	1	1	0	0	2
ARS COMBINATORIA	0	0	0	1	3	0	4
BALKAN JOURNAL OF GEOMETRY AND ITS APPLICATIONS	0	0	0	0	2	0	2

BEITRAGE ZUR ALGEBRA UND GEOMETRIE	0	0	2	0	0	0	2
BOLLETTINO DELLA UNIONE MATEMATICA ITALIANA	0	0	0	2	0	0	2
BULLETIN DES SCIENCES MATHEMATIQUES	0	0	2	1	0	0	3
BULLETIN OF THE AUSTRALIAN MATHEMATICAL SOCIETY	0	1	1	4	0	0	6
BULLETIN OF THE BELGIAN MATHEMATICAL SOCIETY SIMON STEVIN	0	0	0	1	0	0	1
BULLETIN OF THE KOREAN MATHEMATICAL SOCIETY	0	0	1	1	0	0	2
BULLETIN OF THE LONDON MATHEMATICAL SOCIETY	0	5	0	0	0	0	5
CANADIAN JOURNAL OF MATHEMATICS-JOURNAL CANADIEN DE MATHEMATIQUES	2	4	0	0	0	0	6
CANADIAN MATHEMATICAL BULLETIN	0	0	0	1	0	0	1
CENTRAL EUROPEAN JOURNAL OF MATHEMATICS	0	0	1	3	0	0	4
CHAOS, SOLITONS AND FRACTALS	0	1	0	0	0	0	1
COLLECTANEA MATHEMATICA	0	4	2	0	0	0	6
COMMENTARII MATHEMATICI HELVETICI	5	1	0	0	0	0	6
COMMUNICATIONS IN MATHEMATICAL PHYSICS	50	10	0	0	0	0	60
COMPLEX ANALYSIS AND OPERATOR THEORY	0	1	0	1	0	0	2
COMPLEX VARIABLES AND ELLIPTIC EQUATIONS	0	0	0	1	1	0	2
COMPOSITIO MATHEMATICA	5	0	0	0	0	0	5
COMPTES RENDUS MATHEMATIQUE	0	1	2	1	0	0	4
CONSTRAINTS	0	1	0	0	0	0	1
DESIGNS, CODES AND CRYPTOGRAPHY	1	5	4	0	0	0	10
DIFFERENTIAL GEOMETRY AND ITS APPLICATIONS	0	2	3	2	0	0	7
DISCRETE APPLIED MATHEMATICS	1	5	8	1	0	0	15
DISCRETE MATHEMATICS	1	2	10	9	0	0	22
DISCRETE MATHEMATICS AND THEORETICAL COMPUTER SCIENCE	0	0	1	1	0	0	2
DOCUMENTA MATHEMATICA	1	1	0	0	0	0	2

DUKE MATHEMATICAL JOURNAL	7	0	0	0	0	0	7
ELECTRONIC JOURNAL OF COMBINATORICS	1	4	3	1	0	0	9
EUROPEAN JOURNAL OF COMBINATORICS	1	6	2	0	0	0	9
EXPERIMENTAL MATHEMATICS	0	1	0	0	0	0	1
EXPOSITIONES MATHEMATICAE	0	1	2	1	0	0	4
FAR EAST JOURNAL OF MATHEMATICAL SCIENCES: FJMS	0	0	0	1	2	0	3
FILOMAT	0	0	1	1	0	0	2
FINITE FIELDS AND THEIR APPLICATIONS	3	4	1	1	0	0	9
FORUM MATHEMATICUM	2	5	3	2	0	0	12
GEOMETRIAE DEDICATA	0	2	3	1	0	0	6
GEOMETRIC AND FUNCTIONAL ANALYSIS	5	0	0	0	0	0	5
GEOMETRY & TOPOLOGY	7	0	0	0	0	0	7
GEORGIAN MATHEMATICAL JOURNAL	0	0	1	1	0	0	2
GLASGOW MATHEMATICAL JOURNAL	0	0	1	1	0	0	2
GRAPHS AND COMBINATORICS	0	0	0	2	0	0	2
HACETTEPE JOURNAL OF MATHEMATICS AND STATISTICS	0	0	0	1	0	0	1
HOUSTON JOURNAL OF MATHEMATICS	0	0	1	1	0	0	2
ILLINOIS JOURNAL OF MATHEMATICS	0	1	0	0	0	0	1
INDAGATIONES MATHEMATICAE	0	0	0	1	0	0	1
INDIANA UNIVERSITY MATHEMATICS JOURNAL	4	7	0	0	0	0	11
INTERNATIONAL JOURNAL OF ALGEBRA AND COMPUTATION	0	0	2	0	0	0	2
INTERNATIONAL JOURNAL OF GEOMETRIC METHODS IN MODERN PHYSICS	0	0	2	6	1	0	9
INTERNATIONAL JOURNAL OF MATHEMATICS	0	4	2	1	0	0	7
INTERNATIONAL MATHEMATICS RESEARCH NOTICES	17	8	0	0	0	0	25
INVENTIONES MATHEMATICAE	5	0	0	0	0	0	5
ISRAEL JOURNAL OF MATHEMATICS	7	9	5	0	0	0	21
ITALIAN JOURNAL OF PURE AND APPLIED MATHEMATICS	0	0	1	0	0	0	1

JOURNAL FOR GEOMETRY AND GRAPHICS	0	0	0	0	1	0	1
JOURNAL OF ALGEBRA	13	27	7	1	0	0	48
JOURNAL OF ALGEBRA AND ITS APPLICATIONS	0	2	4	1	0	0	7
JOURNAL OF ALGEBRAIC COMBINATORICS	5	10	0	0	0	0	15
JOURNAL OF ALGEBRAIC GEOMETRY	8	0	0	0	0	0	8
JOURNAL OF COMBINATORIAL DESIGNS	0	5	2	0	0	0	7
JOURNAL OF COMMUTATIVE ALGEBRA	0	1	0	1	0	0	2
JOURNAL OF DIFFERENTIAL GEOMETRY	2	1	0	0	0	0	3
JOURNAL OF GEOMETRY	0	0	0	2	2	0	4
JOURNAL OF GEOMETRY AND PHYSICS	0	2	2	2	0	0	6
JOURNAL OF GEOMETRY AND SYMMETRY IN PHYSICS	0	0	0	0	1	0	1
JOURNAL OF GRAPH THEORY	0	2	0	0	0	0	2
JOURNAL OF GROUP THEORY	0	0	1	1	0	0	2
JOURNAL OF INTEGER SEQUENCES	0	0	0	3	0	0	3
JOURNAL OF KNOT THEORY AND ITS RAMIFICATIONS	0	0	1	2	0	0	3
JOURNAL OF LIE THEORY	0	1	1	0	0	0	2
JOURNAL OF MATHEMATICAL SCIENCES UNIVERSITY OF TOKYO	1	0	0	0	0	0	1
JOURNAL OF NONCOMMUTATIVE GEOMETRY	1	2	0	0	0	0	3
JOURNAL OF NONLINEAR AND CONVEX ANALYSIS	0	0	0	2	0	0	2
JOURNAL OF PURE AND APPLIED ALGEBRA	6	21	7	0	0	0	34
JOURNAL OF SYMBOLIC COMPUTATION	2	6	3	0	0	0	11
JOURNAL OF SYMPLECTIC GEOMETRY	2	1	0	0	0	0	3
JOURNAL OF THE AMERICAN MATHEMATICAL SOCIETY	2	0	0	0	0	0	2
JOURNAL OF THE AUSTRALIAN MATHEMATICAL SOCIETY	0	1	0	3	0	0	4
JOURNAL OF THE EUROPEAN MATHEMATICAL SOCIETY	25	2	0	0	0	0	27
JOURNAL OF THE INSTITUTE OF MATHEMATICS OF JUSSIEU	2	0	0	0	0	0	2

JOURNAL OF THE LONDON MATHEMATICAL SOCIETY	9	3	2	0	0	0	14
JOURNAL OF THE MATHEMATICAL SOCIETY OF JAPAN	0	1	0	0	0	0	1
JOURNAL OF TOPOLOGY	1	3	0	0	0	0	4
JOURNAL OF TOPOLOGY AND ANALYSIS	1	0	0	0	0	0	1
KODAI MATHEMATICAL JOURNAL	0	0	1	0	0	0	1
LA MATEMATICA NELLA SOCIETÀ E NELLA CULTURA	0	0	0	1	0	0	1
LINEAR & MULTILINEAR ALGEBRA	0	1	0	0	0	0	1
LINEAR ALGEBRA AND ITS APPLICATIONS	6	11	3	0	0	0	20
MANUSCRIPTA MATHEMATICA	0	4	6	2	0	0	12
MATHEMATICA SLOVACA	0	0	0	2	0	0	2
MATHEMATICAL MODELLING AND ANALYSIS	0	0	0	1	0	0	1
MATHEMATICAL NOTES	0	0	0	0	1	0	1
MATHEMATICAL PROCEEDINGS OF THE CAMBRIDGE PHILOSOPHICAL SOCIETY	2	1	0	0	0	0	3
MATHEMATICAL REPORTS	0	0	0	0	1	0	1
MATHEMATICAL RESEARCH LETTERS	3	4	1	0	0	0	8
MATHEMATIKA	0	0	1	0	0	0	1
MATHEMATISCHE ANNALEN	29	2	0	0	0	0	31
MATHEMATISCHE NACHRICHTEN	0	5	2	0	0	0	7
MATHEMATISCHE ZEITSCHRIFT	13	9	1	0	0	0	23
MEDITERRANEAN JOURNAL OF MATHEMATICS	0	3	6	3	0	0	12
MEMOIRS OF THE AMERICAN MATHEMATICAL SOCIETY	5	0	0	0	0	0	5
MICHIGAN MATHEMATICAL JOURNAL	2	3	1	0	0	0	6
MILAN JOURNAL OF MATHEMATICS	0	2	0	0	0	0	2
MOSCOW MATHEMATICAL JOURNAL	1	1	0	0	0	0	2
NEW YORK JOURNAL OF MATHEMATICS	0	1	0	0	0	0	1
NOTE DI MATEMATICA	0	0	1	0	0	0	1
ORDER	1	0	0	0	0	0	1
OSAKA JOURNAL OF MATHEMATICS	0	1	0	0	1	0	2

PACIFIC JOURNAL OF MATHEMATICS	0	1	0	1	0	0	2
PROCEEDINGS OF THE AMERICAN MATHEMATICAL SOCIETY	2	10	4	0	0	0	16
PROCEEDINGS OF THE EDINBURGH MATHEMATICAL SOCIETY	0	1	1	1	0	0	3
PROCEEDINGS OF THE LONDON MATHEMATICAL SOCIETY	2	1	0	0	0	0	3
PUBLICACIONS MATEMÀTIQUES	0	1	0	0	0	0	1
PUBLICATIONS OF THE RESEARCH INSTITUTE FOR MATHEMATICAL SCIENCES	0	2	1	0	0	0	3
PURE AND APPLIED MATHEMATICS QUARTERLY	0	1	0	0	0	0	1
QUAESTIONES MATHEMATICAE	0	0	0	1	1	0	2
RENDICONTI DEL SEMINARIO MATEMATICO	0	0	0	0	1	0	1
RENDICONTI DEL SEMINARIO MATEMATICO DELL'UNIVERSITA' DI PADOVA	0	0	0	3	0	0	3
RENDICONTI DELL'ISTITUTO DI MATEMATICA DELL'UNIVERSITA' DI TRIESTE	0	1	0	1	1	0	3
RESULTS IN MATHEMATICS	0	0	1	1	0	0	2
REVISTA MATEMATICA IBEROAMERICANA	8	7	1	0	0	0	16
RICERCHE DI MATEMATICA	0	6	6	8	2	0	22
RIVISTA DI MATEMATICA DELLA UNIVERSITÀ DI PARMA	0	0	0	2	0	0	2
ROCKY MOUNTAIN JOURNAL OF MATHEMATICS	0	1	0	0	0	0	1
SELECTA MATHEMATICA	2	0	0	0	0	0	2
SIAM JOURNAL ON DISCRETE MATHEMATICS	0	3	0	0	0	0	3
SIAM JOURNAL ON MATRIX ANALYSIS AND APPLICATIONS	11	3	0	0	0	0	14
STUDIA MATHEMATICA	0	1	1	1	0	0	3
SYMMETRY, INTEGRABILITY AND GEOMETRY: METHODS AND APPLICATIONS	0	2	3	1	0	0	6
TOPOLOGY AND ITS APPLICATIONS	0	4	4	7	1	0	16
TRANSACTIONS OF THE AMERICAN MATHEMATICAL SOCIETY	31	2	0	0	0	0	33
TRANSFORMATION GROUPS	2	1	0	0	0	0	3
TURKISH JOURNAL OF MATHEMATICS	0	0	0	1	2	0	3

UTILITAS MATHEMATICA	0	0	0	0	1	0	1
TOTALE	**408**	**326**	**158**	**116**	**26**	**0**	**1034**

Tabella A.3.10: Elenco di tutte le riviste contenenti articoli della lista di riferimento per MAT/04 inviati al GEV01 in ordine alfabetico. La tabella contiene per ogni rivista il numero complessivo di articoli sottoposti al GEV, e la loro distribuzione nelle classi di merito (Eccellente -A; Elevato - B; Discreto -C; Accettabile -D; Limitato -E; Non valutabile - F).

MAT/04							
TITOLO RIVISTA	**# Prodotti A**	**# Prodotti B**	**# Prodotti C**	**# Prodotti D**	**# Prodotti E**	**# Prodotti F**	**# Articoli Complessivi**
ARCHIMEDE	0	0	0	2	4	2	8
ARCHIVE FOR HISTORY OF EXACT SCIENCES	1	1	0	0	0	0	2
ARCHIVES INTERNATIONALES D'HISTOIRE DES SCIENCES	0	0	1	0	0	0	1
BOLLETTINO DI STORIA DELLE SCIENZE MATEMATICHE	4	2	0	0	0	0	6
DIDACTICA MATHEMATICAE	0	1	0	0	0	0	1
EDUCATIONAL STUDIES IN MATHEMATICS	1	5	0	0	0	0	6
FOR THE LEARNING OF MATHEMATICS	0	1	0	0	0	0	1
GRAND N	0	1	0	0	0	0	1
INTERNATIONAL JOURNAL FOR THE HISTORY OF MATHEMATICS EDUCATION	1	1	0	0	0	0	2
INTERNATIONAL JOURNAL OF MATHEMATICAL EDUCATION IN SCIENCE AND TECHNOLOGY	0	1	0	1	1	0	3
JOURNAL FOR GEOMETRY AND GRAPHICS	0	0	0	0	1	0	1
JOURNAL OF MATHEMATICS TEACHER EDUCATION	1	1	0	0	0	0	2
L'EDUCAZIONE MATEMATICA	0	0	0	1	2	0	3
NEXUS NETWORK JOURNAL	1	0	0	0	0	0	1
PNA	0	1	0	0	0	0	1
QUADERNI DI RICERCA IN DIDATTICA	0	0	0	3	0	0	3
RECHERCHES EN DIDACTIQUE DES MATHEMATIQUES	1	0	0	0	0	0	1
RESEARCH IN MATHEMATICS EDUCATION	0	1	0	0	0	0	1
SCIENCE & EDUCATION	0	1	0	0	0	0	1
SCIENCE IN CONTEXT	0	1	0	0	0	0	1
TOTALE	**10**	**18**	**1**	**7**	**8**	**2**	**46**

Tabella A.3.11: Elenco di tutte le riviste contenenti articoli della lista di riferimento per MAT/05 inviati al GEV01 in ordine alfabetico. La tabella contiene per ogni rivista il numero complessivo di articoli sottoposti al GEV, e la loro distribuzione nelle classi di merito (Eccellente -A; Elevato - B; Discreto -C; Accettabile -D; Limitato -E; Non valutabile - F).

MAT/05							
TITOLO RIVISTA	**# Prodotti A**	**# Prodotti B**	**# Prodotti C**	**# Prodotti D**	**# Prodotti E**	**# Prodotti F**	**# Articoli Complessivi**
ABSTRACT AND APPLIED ANALYSIS	1	3	6	0	0	0	10
ACTA APPLICANDAE MATHEMATICAE	3	3	4	1	0	0	11
ACTA ARITHMETICA	0	1	1	0	0	0	2
ACTA MATHEMATICA HUNGARICA	0	0	1	2	0	0	3
ACTA MATHEMATICA SINICA	0	0	0	1	0	0	1
ADVANCED NONLINEAR STUDIES	0	7	2	1	0	0	10
ADVANCES IN APPLIED MATHEMATICS	2	4	0	0	0	0	6
ADVANCES IN APPLIED PROBABILITY	1	1	0	0	0	0	2
ADVANCES IN CALCULUS OF VARIATIONS	3	3	0	0	0	0	6
ADVANCES IN DIFFERENCE EQUATIONS	1	0	0	0	0	0	1
ADVANCES IN DIFFERENTIAL EQUATIONS	2	5	2	0	0	0	9
ADVANCES IN GEOMETRY	0	1	2	0	0	0	3
ADVANCES IN MATHEMATICAL PHYSICS	0	0	1	0	0	0	1
ADVANCES IN MATHEMATICS	36	7	1	0	0	0	44
ADVANCES IN NONLINEAR ANALYSIS	1	0	0	0	0	0	1
ADVANCES IN THEORETICAL AND MATHEMATICAL PHYSICS	2	0	0	1	0	0	3
AMERICAN JOURNAL OF MATHEMATICS	9	1	0	0	0	0	10
ANALYSIS & PDE	5	0	0	0	0	0	5
ANALYSIS AND APPLICATIONS	1	1	0	0	0	0	2
ANNALES ACADEMIAE SCIENTIARUM FENNICAE. MATHEMATICA	0	3	1	0	0	0	4
ANNALES DE L INSTITUT HENRI POINCARÉ. ANALYSE NON LINÉAIRE	15	2	1	0	0	0	18
ANNALES DE L'INSTITUT FOURIER	2	4	0	0	0	0	6
ANNALES DE L'INSTITUT HENRI POINCARE-PROBABILITES ET STATISTIQUES	2	0	0	0	0	0	2
ANNALES HENRI POINCARE'	0	4	2	0	0	0	6

ANNALES SCIENTIFIQUES DE L'ECOLE NORMALE SUPERIEURE	3	0	0	0	0	0	3
ANNALI DELLA SCUOLA NORMALE SUPERIORE DI PISA. CLASSE DI SCIENZE	12	2	1	0	0	0	15
ANNALI DI MATEMATICA PURA ED APPLICATA	14	15	6	0	0	0	35
ANNALS OF GLOBAL ANALYSIS AND GEOMETRY	0	2	0	0	0	0	2
ANNALS OF MATHEMATICS	7	0	0	0	0	0	7
ANNALS OF OPERATIONS RESEARCH	0	2	1	2	0	0	5
ANNALS OF PROBABILITY	7	1	0	0	0	0	8
APPLICABLE ANALYSIS	0	0	2	0	0	0	2
APPLICABLE ANALYSIS AND DISCRETE MATHEMATICS	0	1	0	0	0	0	1
APPLIED AND COMPUTATIONAL HARMONIC ANALYSIS	1	2	1	0	0	0	4
APPLIED MATHEMATICAL MODELLING	0	1	2	2	0	0	5
APPLIED MATHEMATICAL SCIENCES	0	0	0	6	11	0	17
APPLIED MATHEMATICS AND COMPUTATION	2	6	10	6	2	0	26
APPLIED MATHEMATICS AND OPTIMIZATION	2	1	2	0	0	0	5
APPLIED MATHEMATICS LETTERS	6	3	0	2	0	0	11
ARCHIV DER MATHEMATIK	0	0	0	1	0	0	1
ARCHIVE FOR RATIONAL MECHANICS AND ANALYSIS	33	4	0	0	0	0	37
ARCHIVUM MATHEMATICUM	0	0	1	1	0	0	2
ASYMPTOTIC ANALYSIS	0	0	3	1	0	0	4
ATTI DELLA ACCADEMIA NAZIONALE DEI LINCEI. RENDICONTI LINCEI. MATEMATICA E APPLICAZIONI	0	8	6	0	0	0	14
AUTOMATICA	2	2	0	0	0	0	4
BOLLETTINO DELLA UNIONE MATEMATICA ITALIANA	0	0	0	2	0	0	2
BOUNDARY VALUE PROBLEMS	1	4	3	0	0	0	8
BULLETIN DES SCIENCES MATHEMATIQUES	0	0	2	1	0	0	3
BULLETIN MATHÉMATIQUE DE LA SOCIÉTÉ DES SCIENCES MATHÉMATIQUES DE ROUMANIE	0	0	0	0	1	0	1
BULLETIN OF THE AUSTRALIAN MATHEMATICAL SOCIETY	0	1	1	4	0	0	6

BULLETIN OF THE BELGIAN MATHEMATICAL SOCIETY SIMON STEVIN	0	0	0	1	0	0	1
BULLETIN OF THE KOREAN MATHEMATICAL SOCIETY	0	0	1	1	0	0	2
BULLETIN OF THE LONDON MATHEMATICAL SOCIETY	0	5	0	0	0	0	5
CALCULUS OF VARIATIONS AND PARTIAL DIFFERENTIAL EQUATIONS	33	7	1	0	0	1	42
CANADIAN JOURNAL OF MATHEMATICS-JOURNAL CANADIEN DE MATHEMATIQUES	2	4	0	0	0	0	6
CANADIAN MATHEMATICAL BULLETIN	0	0	0	1	0	0	1
CELESTIAL MECHANICS & DYNAMICAL ASTRONOMY	0	0	0	1	0	0	1
CENTRAL EUROPEAN JOURNAL OF MATHEMATICS	0	0	1	3	0	0	4
CHAOS, SOLITONS AND FRACTALS	0	1	0	0	0	0	1
CHINESE ANNALS OF MATHEMATICS SERIES B	0	0	1	0	0	0	1
CLASSICAL AND QUANTUM GRAVITY	0	3	3	3	1	0	10
COLLECTANEA MATHEMATICA	0	4	2	0	0	0	6
COMMENTARII MATHEMATICI HELVETICI	5	1	0	0	0	0	6
COMMUNICATIONS IN ANALYSIS AND GEOMETRY	1	1	1	0	0	0	3
COMMUNICATIONS IN APPLIED ANALYSIS	0	0	0	1	0	0	1
COMMUNICATIONS IN CONTEMPORARY MATHEMATICS	1	5	0	0	0	0	6
COMMUNICATIONS IN MATHEMATICAL PHYSICS	50	10	0	0	0	0	60
COMMUNICATIONS IN MATHEMATICAL SCIENCES	2	1	0	0	0	0	3
COMMUNICATIONS IN PARTIAL DIFFERENTIAL EQUATIONS	16	5	1	0	0	0	22
COMMUNICATIONS ON PURE AND APPLIED ANALYSIS	1	5	3	2	0	0	11
COMMUNICATIONS ON PURE AND APPLIED MATHEMATICS	15	0	0	0	0	0	15
COMPLEX ANALYSIS AND OPERATOR THEORY	0	1	0	1	0	0	2
COMPLEX VARIABLES AND ELLIPTIC EQUATIONS	0	0	0	1	1	0	2
COMPTES RENDUS MATHEMATIQUE	0	1	2	1	0	0	4
COMPUTATIONAL OPTIMIZATION AND APPLICATIONS	11	4	2	0	0	0	17

COMPUTERS & MATHEMATICS WITH APPLICATIONS	5	12	4	1	0	0	22
CONSTRUCTIVE APPROXIMATION	1	0	0	0	0	0	1
CONTINUUM MECHANICS AND THERMODYNAMICS	1	5	1	0	0	0	7
CZECHOSLOVAK MATHEMATICAL JOURNAL	0	0	0	2	0	0	2
DIFFERENTIAL AND INTEGRAL EQUATIONS	1	5	2	0	0	0	8
DIFFERENTIAL GEOMETRY AND ITS APPLICATIONS	0	2	3	2	0	0	7
DISCRETE AND CONTINUOUS DYNAMICAL SYSTEMS	8	18	7	2	0	0	35
DISCRETE AND CONTINUOUS DYNAMICAL SYSTEMS. SERIES B.	2	3	4	0	0	0	9
DISCRETE AND CONTINUOUS DYNAMICAL SYSTEMS. SERIES S	1	3	4	1	0	0	9
DUKE MATHEMATICAL JOURNAL	7	0	0	0	0	0	7
DYNAMIC GAMES AND APPLICATIONS	0	0	1	0	0	0	1
DYNAMICS OF PARTIAL DIFFERENTIAL EQUATIONS	0	1	0	0	0	0	1
ELECTRONIC JOURNAL OF DIFFERENTIAL EQUATIONS	0	1	1	3	0	0	5
ELECTRONIC JOURNAL ON THE QUALITATIVE THEORY OF DIFFERENTIAL EQUATIONS	0	0	0	1	0	0	1
ERGODIC THEORY & DYNAMICAL SYSTEMS	1	0	1	0	0	0	2
ESAIM-CONTROL OPTIMISATION AND CALCULUS OF VARIATIONS	2	2	0	0	0	0	4
EUROPEAN JOURNAL OF APPLIED MATHEMATICS	1	2	0	0	0	0	3
EUROPEAN JOURNAL OF COMBINATORICS	1	6	2	0	0	0	9
EVOLUTION EQUATIONS AND CONTROL THEORY	0	1	0	1	0	0	2
EXPOSITIONES MATHEMATICAE	0	1	2	1	0	0	4
FAR EAST JOURNAL OF MATHEMATICAL SCIENCES: FJMS	0	0	0	1	2	0	3
FILOMAT	0	0	1	1	0	0	2
FIXED POINT THEORY AND APPLICATIONS	1	0	1	0	0	0	2
FORUM MATHEMATICUM	2	5	3	2	0	0	12
FUNDAMENTA MATHEMATICAE	0	2	2	0	0	0	4
FUZZY SETS AND SYSTEMS	4	2	1	0	0	0	7
GEOMETRIC AND FUNCTIONAL ANALYSIS	5	0	0	0	0	0	5
GEORGIAN MATHEMATICAL JOURNAL	0	0	1	1	0	0	2

GLASGOW MATHEMATICAL JOURNAL	0	0	1	1	0	0	2
HACETTEPE JOURNAL OF MATHEMATICS AND STATISTICS	0	0	0	1	0	0	1
HOUSTON JOURNAL OF MATHEMATICS	0	0	1	1	0	0	2
IEEE TRANSACTIONS ON AUTOMATIC CONTROL	0	1	0	0	0	0	1
IEEE TRANSACTIONS ON INFORMATION THEORY	12	1	0	0	0	0	13
ILLINOIS JOURNAL OF MATHEMATICS	0	1	0	0	0	0	1
IMA JOURNAL OF APPLIED MATHEMATICS	1	0	1	1	0	0	3
INDAGATIONES MATHEMATICAE	0	0	0	1	0	0	1
INDIANA UNIVERSITY MATHEMATICS JOURNAL	4	7	0	0	0	0	11
INFINITE DIMENSIONAL ANALYSIS QUANTUM PROBABILITY AND RELATED TOPICS	1	3	1	0	0	0	5
INTERFACES AND FREE BOUNDARIES	1	2	0	0	0	0	3
INTERNATIONAL JOURNAL OF BIFURCATION AND CHAOS IN APPLIED SCIENCES AND ENGINEERING	0	0	0	1	0	0	1
INTERNATIONAL JOURNAL OF GROUP THEORY	0	0	0	0	0	1	1
INTERNATIONAL JOURNAL OF MATHEMATICS	0	4	2	1	0	0	7
INTERNATIONAL JOURNAL OF NUMBER THEORY	0	0	2	2	0	0	4
INTERNATIONAL JOURNAL OF PURE AND APPLIED MATHEMATICS	0	0	1	2	0	0	3
INTERNATIONAL MATHEMATICS RESEARCH NOTICES	17	8	0	0	0	0	25
INVENTIONES MATHEMATICAE	5	0	0	0	0	0	5
INVERSE PROBLEMS	5	6	0	0	0	0	11
INVERSE PROBLEMS AND IMAGING	1	0	1	0	0	0	2
ISRAEL JOURNAL OF MATHEMATICS	7	9	5	0	0	0	21
ITALIAN JOURNAL OF PURE AND APPLIED MATHEMATICS	0	0	1	0	0	0	1
JOURNAL D'ANALYSE MATHEMATIQUE	1	3	1	0	0	0	5
JOURNAL FÜR DIE REINE UND ANGEWANDTE MATHEMATIK	11	2	0	0	0	0	13
JOURNAL OF APPLIED MATHEMATICS	0	0	2	0	0	0	2
JOURNAL OF APPROXIMATION THEORY	2	3	1	0	0	0	6
JOURNAL OF CONVEX ANALYSIS	3	2	2	0	0	0	7

JOURNAL OF DIFFERENCE EQUATIONS AND APPLICATIONS	0	0	1	1	0	0	2
JOURNAL OF DIFFERENTIAL EQUATIONS	77	13	1	0	0	0	91
JOURNAL OF DIFFERENTIAL GEOMETRY	2	1	0	0	0	0	3
JOURNAL OF DISCRETE MATHEMATICAL SCIENCES & CRYPTOGRAPHY	0	0	0	0	1	0	1
JOURNAL OF DYNAMICS AND DIFFERENTIAL EQUATIONS	2	4	1	0	0	0	7
JOURNAL OF ELASTICITY	1	3	0	0	0	0	4
JOURNAL OF EVOLUTION EQUATIONS	2	4	0	0	0	0	6
JOURNAL OF FOURIER ANALYSIS AND APPLICATIONS	2	2	1	0	0	0	5
JOURNAL OF FUNCTIONAL ANALYSIS	27	10	2	0	0	0	39
JOURNAL OF GEOMETRY AND PHYSICS	0	2	2	2	0	0	6
JOURNAL OF GLOBAL OPTIMIZATION	1	2	0	0	0	0	3
JOURNAL OF HYPERBOLIC DIFFERENTIAL EQUATIONS	0	1	1	0	0	0	2
JOURNAL OF INTERDISCIPLINARY MATHEMATICS	0	0	0	1	1	0	2
JOURNAL OF INVERSE AND ILL-POSED PROBLEMS	0	0	0	1	0	0	1
JOURNAL OF MATHEMATICAL ANALYSIS AND APPLICATIONS	20	36	26	5	0	0	87
JOURNAL OF MATHEMATICAL BIOLOGY	5	2	0	0	0	0	7
JOURNAL OF MATHEMATICAL FLUID MECHANICS	5	0	0	0	0	0	5
JOURNAL OF MATHEMATICAL IMAGING AND VISION	2	0	1	0	0	0	3
JOURNAL OF MATHEMATICAL PHYSICS	2	7	4	5	0	0	18
JOURNAL OF MATHEMATICAL SCIENCES	0	0	1	1	0	0	2
JOURNAL OF MATHEMATICAL SCIENCES UNIVERSITY OF TOKYO	1	0	0	0	0	0	1
JOURNAL OF MODERN DYNAMICS	1	0	0	0	0	0	1
JOURNAL OF NONLINEAR AND CONVEX ANALYSIS	0	0	0	2	0	0	2
JOURNAL OF NONLINEAR MATHEMATICAL PHYSICS	0	1	1	0	0	0	2
JOURNAL OF NONLINEAR SCIENCE	1	1	0	0	0	0	2
JOURNAL OF NUMBER THEORY	0	1	2	0	0	0	3
JOURNAL OF OPTIMIZATION THEORY AND APPLICATIONS	5	5	3	1	0	0	14

JOURNAL OF PHYSICS. A, MATHEMATICAL AND THEORETICAL	0	3	10	5	0	0	18
JOURNAL OF PSEUDO-DIFFERENTIAL OPERATORS AND APPLICATIONS	0	0	1	0	0	0	1
JOURNAL OF STATISTICAL PHYSICS	4	14	4	0	0	0	22
JOURNAL OF THE AMERICAN MATHEMATICAL SOCIETY	2	0	0	0	0	0	2
JOURNAL OF THE AUSTRALIAN MATHEMATICAL SOCIETY	0	1	0	3	0	0	4
JOURNAL OF THE EUROPEAN MATHEMATICAL SOCIETY	25	2	0	0	0	0	27
JOURNAL OF THE INSTITUTE OF MATHEMATICS OF JUSSIEU	2	0	0	0	0	0	2
JOURNAL OF THE LONDON MATHEMATICAL SOCIETY	9	3	2	0	0	0	14
JOURNAL OF THE MATHEMATICAL SOCIETY OF JAPAN	0	1	0	0	0	0	1
JOURNAL OF THEORETICAL PROBABILITY	0	1	0	0	0	0	1
JOURNAL OF TOPOLOGY AND ANALYSIS	1	0	0	0	0	0	1
KINETIC AND RELATED MODELS	2	4	3	0	0	0	9
KODAI MATHEMATICAL JOURNAL	0	0	1	0	0	0	1
MANUSCRIPTA MATHEMATICA	0	4	6	2	0	0	12
MATHEMATICA SLOVACA	0	0	0	2	0	0	2
MATHEMATICAL AND COMPUTER MODELLING	0	3	1	0	0	0	4
MATHEMATICAL CONTROL AND RELATED FIELDS	1	2	0	0	0	0	3
MATHEMATICAL INEQUALITIES & APPLICATIONS	0	0	1	0	0	0	1
MATHEMATICAL METHODS IN THE APPLIED SCIENCES	0	2	3	0	2	0	7
MATHEMATICAL MODELLING AND ANALYSIS	0	0	0	1	0	0	1
MATHEMATICAL MODELLING OF NATURAL PHENOMENA	0	1	0	1	0	0	2
MATHEMATICAL MODELS AND METHODS IN APPLIED SCIENCES	23	9	2	0	0	0	34
MATHEMATICAL NOTES	0	0	0	0	1	0	1
MATHEMATICAL PROCEEDINGS OF THE CAMBRIDGE PHILOSOPHICAL SOCIETY	2	1	0	0	0	0	3
MATHEMATICAL REPORTS	0	0	0	0	1	0	1

MATHEMATICAL RESEARCH LETTERS	3	4	1	0	0	0	8
MATHEMATICS OF CONTROL SIGNALS AND SYSTEMS	0	0	1	0	0	0	1
MATHEMATICS OF OPERATIONS RESEARCH	2	2	0	0	0	0	4
MATHEMATIKA	0	0	1	0	0	0	1
MATHEMATISCHE ANNALEN	29	2	0	0	0	0	31
MATHEMATISCHE NACHRICHTEN	0	5	2	0	0	0	7
MATHEMATISCHE ZEITSCHRIFT	13	9	1	0	0	0	23
MEDITERRANEAN JOURNAL OF MATHEMATICS	0	3	6	3	0	0	12
MEMOIRS OF THE AMERICAN MATHEMATICAL SOCIETY	5	0	0	0	0	0	5
MICHIGAN MATHEMATICAL JOURNAL	2	3	1	0	0	0	6
MILAN JOURNAL OF MATHEMATICS	0	2	0	0	0	0	2
MOSCOW MATHEMATICAL JOURNAL	1	1	0	0	0	0	2
NETWORKS AND HETEROGENEOUS MEDIA	1	3	1	1	0	0	6
NEW YORK JOURNAL OF MATHEMATICS	0	1	0	0	0	0	1
NONLINEAR ANALYSIS: REAL WORLD APPLICATIONS	9	5	0	0	0	0	14
NONLINEAR DYNAMICS	0	0	0	1	0	0	1
NONLINEAR STUDIES	0	0	0	1	0	0	1
NONLINEARITY	9	5	0	0	0	0	14
NOTE DI MATEMATICA	0	0	1	0	0	0	1
NUMERICAL FUNCTIONAL ANALYSIS AND OPTIMIZATION	0	1	2	0	0	0	3
OPTIMIZATION	0	1	1	1	0	0	3
OPTIMIZATION LETTERS	1	2	1	0	0	0	4
OSAKA JOURNAL OF MATHEMATICS	0	1	0	0	1	0	2
PACIFIC JOURNAL OF MATHEMATICS	0	1	0	1	0	0	2
PHYSICA D-NONLINEAR PHENOMENA	2	5	1	0	0	0	8
POSITIVITY	0	0	0	1	0	0	1
POTENTIAL ANALYSIS	3	6	0	0	0	0	9
PROCEEDINGS OF THE AMERICAN MATHEMATICAL SOCIETY	2	10	4	0	0	0	16
PROCEEDINGS OF THE EDINBURGH MATHEMATICAL SOCIETY	0	1	1	1	0	0	3

PROCEEDINGS OF THE LONDON MATHEMATICAL SOCIETY	2	1	0	0	0	0	3
PROCEEDINGS OF THE ROYAL SOCIETY OF EDINBURGH. SECTION A. MATHEMATICS	1	5	1	0	0	0	7
PUBLICACIONS MATEMÀTIQUES	0	1	0	0	0	0	1
PUBLICATIONS OF THE RESEARCH INSTITUTE FOR MATHEMATICAL SCIENCES	0	2	1	0	0	0	3
PURE AND APPLIED MATHEMATICS QUARTERLY	0	1	0	0	0	0	1
QUAESTIONES MATHEMATICAE	0	0	0	1	1	0	2
QUALITATIVE THEORY OF DYNAMICAL SYSTEMS	0	0	0	1	0	0	1
QUARTERLY OF APPLIED MATHEMATICS	1	1	3	0	0	0	5
REAL ANALYSIS EXCHANGE	0	0	1	1	0	0	2
RENDICONTI DEL CIRCOLO MATEMATICO DI PALERMO	0	1	1	2	0	0	4
RENDICONTI DEL SEMINARIO MATEMATICO DELL'UNIVERSITA' DI PADOVA	0	0	0	3	0	0	3
RENDICONTI DELL'ISTITUTO DI MATEMATICA DELL'UNIVERSITA' DI TRIESTE	0	1	0	1	1	0	3
REPORTS ON MATHEMATICAL PHYSICS	0	0	2	0	0	0	2
RESULTS IN MATHEMATICS	0	0	1	1	0	0	2
REVIEWS IN MATHEMATICAL PHYSICS	6	0	0	0	0	0	6
REVISTA MATEMATICA IBEROAMERICANA	8	7	1	0	0	0	16
RICERCHE DI MATEMATICA	0	6	6	8	2	0	22
ROCKY MOUNTAIN JOURNAL OF MATHEMATICS	0	1	0	0	0	0	1
SCIENCE CHINA. MATHEMATICS	0	0	1	0	0	0	1
SEMIGROUP FORUM	0	3	1	0	0	0	4
SET-VALUED AND VARIATIONAL ANALYSIS	1	2	0	0	0	0	3
SIAM JOURNAL ON APPLIED DYNAMICAL SYSTEMS	1	3	0	0	0	0	4
SIAM JOURNAL ON APPLIED MATHEMATICS	3	3	0	0	0	0	6
SIAM JOURNAL ON CONTROL AND OPTIMIZATION	12	6	1	0	0	0	19
SIAM JOURNAL ON DISCRETE MATHEMATICS	0	3	0	0	0	0	3
SIAM JOURNAL ON MATHEMATICAL ANALYSIS	24	7	0	0	0	0	31
SIAM JOURNAL ON NUMERICAL ANALYSIS	23	1	0	0	0	0	24
STOCHASTIC ANALYSIS AND APPLICATIONS	0	0	2	0	0	0	2
STOCHASTIC PROCESSES AND THEIR APPLICATIONS	10	6	1	0	0	0	17

STUDIA MATHEMATICA	0	1	1	1	0	0	3
STUDIES IN APPLIED MATHEMATICS	1	0	0	0	0	0	1
SYMMETRY, INTEGRABILITY AND GEOMETRY: METHODS AND APPLICATIONS	0	2	3	1	0	0	6
SYSTEMS & CONTROL LETTERS	0	1	1	0	0	0	2
THEORETICAL COMPUTER SCIENCE	1	39	15	1	0	0	56
TOP	0	0	1	0	0	0	1
TOPOLOGICAL METHODS IN NONLINEAR ANALYSIS	0	0	2	1	0	0	3
TOPOLOGY AND ITS APPLICATIONS	0	4	4	7	1	0	16
TRANSACTIONS OF THE AMERICAN MATHEMATICAL SOCIETY	31	2	0	0	0	0	33
TURKISH JOURNAL OF MATHEMATICS	0	0	0	1	2	0	3
ZEITSCHRIFT FUR ANALYSIS UND IHRE ANWENDUNGEN	0	0	3	0	0	0	3
ZEITSCHRIFT FUR ANGEWANDTE MATHEMATIK UND MECHANIK	0	0	0	1	0	0	1
ZEITSCHRIFT FUR ANGEWANDTE MATHEMATIK UND PHYSIK	1	3	5	1	0	0	10
TOTALE	**862**	**618**	**310**	**155**	**32**	**2**	**1979**

Tabella A.3.12: Elenco di tutte le riviste contenenti articoli della lista di riferimento per MAT/06 inviati al GEV01 in ordine alfabetico. La tabella contiene per ogni rivista il numero complessivo di articoli sottoposti al GEV, e la loro distribuzione nelle classi di merito (Eccellente -A; Elevato - B; Discreto -C; Accettabile -D; Limitato -E; Non valutabile - F).

MAT/06							
TITOLO RIVISTA	**# Prodotti A**	**# Prodotti B**	**# Prodotti C**	**# Prodotti D**	**# Prodotti E**	**# Prodotti F**	**# Articoli Complessivi**
ABSTRACT AND APPLIED ANALYSIS	1	3	6	0	0	0	10
ADVANCES IN APPLIED PROBABILITY	1	1	0	0	0	0	2
ALEA	0	1	0	0	0	0	1
ANNALES DE L'INSTITUT HENRI POINCARE-PROBABILITES ET STATISTIQUES	2	0	0	0	0	0	2
ANNALS OF MATHEMATICS	7	0	0	0	0	0	7
ANNALS OF PROBABILITY	7	1	0	0	0	0	8
ANNALS OF STATISTICS	2	0	0	0	0	0	2
APPLIED MATHEMATICAL MODELLING	0	1	2	2	0	0	5
APPLIED MATHEMATICAL SCIENCES	0	0	0	6	11	0	17
APPLIED MATHEMATICS AND COMPUTATION	2	6	10	6	2	0	26
APPLIED MATHEMATICS AND OPTIMIZATION	2	1	2	0	0	0	5
APPLIED MATHEMATICS LETTERS	6	3	0	2	0	0	11
APPLIED STOCHASTIC MODELS IN BUSINESS AND INDUSTRY	1	0	0	0	0	0	1
ATTI DELLA ACCADEMIA NAZIONALE DEI LINCEI. RENDICONTI LINCEI. MATEMATICA E APPLICAZIONI	0	8	6	0	0	0	14
BERNOULLI	3	1	1	0	0	0	5
BIOSYSTEMS	0	0	1	1	0	0	2
BOLLETTINO DELLA UNIONE MATEMATICA ITALIANA	0	0	0	2	0	0	2
BRAIN RESEARCH	1	0	0	0	0	0	1
BULLETIN OF MATHEMATICAL BIOLOGY	1	0	0	0	0	0	1
CENTRAL EUROPEAN JOURNAL OF MATHEMATICS	0	0	1	3	0	0	4
CHAOS, SOLITONS AND FRACTALS	0	1	0	0	0	0	1
CHINESE ANNALS OF MATHEMATICS SERIES B	0	0	1	0	0	0	1
COMMUNICATIONS IN APPLIED ANALYSIS	0	0	0	1	0	0	1
COMMUNICATIONS IN MATHEMATICAL PHYSICS	50	10	0	0	0	0	60

COMMUNICATIONS IN NONLINEAR SCIENCE & NUMERICAL SIMULATION	1	1	6	0	0	0	8
COMMUNICATIONS IN PARTIAL DIFFERENTIAL EQUATIONS	16	5	1	0	0	0	22
COMMUNICATIONS IN STATISTICS. THEORY AND METHODS	0	0	0	0	1	0	1
COMMUNICATIONS ON PURE AND APPLIED ANALYSIS	1	5	3	2	0	0	11
COMMUNICATIONS ON PURE AND APPLIED MATHEMATICS	15	0	0	0	0	0	15
COMPTES RENDUS MATHEMATIQUE	0	1	2	1	0	0	4
COMPUTATIONAL AND MATHEMATICAL METHODS IN MEDICINE	0	0	1	1	0	0	2
COMPUTATIONAL BIOLOGY AND CHEMISTRY	0	0	1	0	0	0	1
COMPUTATIONAL STATISTICS & DATA ANALYSIS	1	1	0	0	0	0	2
COMPUTERS & MATHEMATICS WITH APPLICATIONS	5	12	4	1	0	0	22
COMPUTING	0	2	1	0	0	0	3
DECISIONS IN ECONOMICS AND FINANCE	0	0	0	1	1	0	2
DISCRETE AND CONTINUOUS DYNAMICAL SYSTEMS	8	18	7	2	0	0	35
DISCRETE AND CONTINUOUS DYNAMICAL SYSTEMS. SERIES S	1	3	4	1	0	0	9
DYNAMIC GAMES AND APPLICATIONS	0	0	1	0	0	0	1
DYNAMICS OF PARTIAL DIFFERENTIAL EQUATIONS	0	1	0	0	0	0	1
ELECTRONIC JOURNAL OF PROBABILITY	6	1	0	0	0	0	7
ELECTRONIC JOURNAL OF STATISTICS	1	0	0	0	0	0	1
ENTROPY	0	1	1	1	0	0	3
ERGODIC THEORY & DYNAMICAL SYSTEMS	1	0	1	0	0	0	2
ESAIM: PROBABILITY AND STATISTICS	0	1	0	0	0	0	1
EVOLUTION EQUATIONS AND CONTROL THEORY	0	1	0	1	0	0	2
FLUCTUATION AND NOISE LETTERS	0	0	0	0	2	0	2
FUNDAMENTA MATHEMATICAE	0	2	2	0	0	0	4
FUZZY OPTIMIZATION AND DECISION MAKING	1	0	0	0	0	0	1
FUZZY SETS AND SYSTEMS	4	2	1	0	0	0	7

GEOCHRONOMETRIA	0	1	0	0	0	0	1
GLASGOW MATHEMATICAL JOURNAL	0	0	1	1	0	0	2
HACETTEPE JOURNAL OF MATHEMATICS AND STATISTICS	0	0	0	1	0	0	1
ILLINOIS JOURNAL OF MATHEMATICS	0	1	0	0	0	0	1
IMA JOURNAL OF APPLIED MATHEMATICS	1	0	1	1	0	0	3
IMAGE ANALYSIS & STEREOLOGY	0	0	0	0	1	0	1
INDAGATIONES MATHEMATICAE	0	0	0	1	0	0	1
INFINITE DIMENSIONAL ANALYSIS QUANTUM PROBABILITY AND RELATED TOPICS	1	3	1	0	0	0	5
INFORMATICA	0	0	0	1	0	0	1
INFORMATION PROCESSING & MANAGEMENT	1	6	0	0	0	0	7
INFORMATION SCIENCES	19	0	0	0	0	0	19
INSURANCE MATHEMATICS & ECONOMICS	0	2	0	0	0	0	2
INTERNATIONAL JOURNAL OF APPROXIMATE REASONING	4	1	1	0	0	1	7
INTERNATIONAL JOURNAL OF DATA MINING, MODELLING AND MANAGEMENT	0	0	0	1	0	0	1
INTERNATIONAL JOURNAL OF MODERN PHYSICS A	0	0	0	0	1	0	1
INTERNATIONAL JOURNAL OF MODERN PHYSICS C	0	0	1	0	0	0	1
INTERNATIONAL JOURNAL OF PURE AND APPLIED MATHEMATICS	0	0	1	2	0	0	3
INTERNATIONAL JOURNAL OF THEORETICAL AND APPLIED FINANCE	0	1	0	0	0	0	1
INVENTIONES MATHEMATICAE	5	0	0	0	0	0	5
ITALIAN JOURNAL OF PURE AND APPLIED MATHEMATICS	0	0	1	0	0	0	1
JOURNAL OF APPLIED PROBABILITY	0	5	3	0	0	0	8
JOURNAL OF APPROXIMATION THEORY	2	3	1	0	0	0	6
JOURNAL OF COMPLEXITY	0	1	0	0	0	0	1
JOURNAL OF COMPUTATIONAL AND APPLIED MATHEMATICS	4	16	7	1	0	0	28
JOURNAL OF COMPUTATIONAL SCIENCE	0	1	0	0	0	0	1
JOURNAL OF DIFFERENCE EQUATIONS AND APPLICATIONS	0	0	1	1	0	0	2

JOURNAL OF EVOLUTION EQUATIONS	2	4	0	0	0	0	6
JOURNAL OF FOURIER ANALYSIS AND APPLICATIONS	2	2	1	0	0	0	5
JOURNAL OF MATHEMATICAL ANALYSIS AND APPLICATIONS	20	36	26	5	0	0	87
JOURNAL OF MATHEMATICAL PHYSICS	2	7	4	5	0	0	18
JOURNAL OF MATHEMATICAL SCIENCES	0	0	1	1	0	0	2
JOURNAL OF MATHEMATICAL SCIENCES UNIVERSITY OF TOKYO	1	0	0	0	0	0	1
JOURNAL OF MULTIVARIATE ANALYSIS	2	2	0	0	0	0	4
JOURNAL OF PHYSICS. A, MATHEMATICAL AND THEORETICAL	0	3	10	5	0	0	18
JOURNAL OF STATISTICAL MECHANICS: THEORY AND EXPERIMENT	1	1	0	0	0	0	2
JOURNAL OF STATISTICAL PHYSICS	4	14	4	0	0	0	22
JOURNAL OF THE AMERICAN STATISTICAL ASSOCIATION	1	0	0	0	0	0	1
JOURNAL OF THE EUROPEAN MATHEMATICAL SOCIETY	25	2	0	0	0	0	27
JOURNAL OF THE ROYAL STATISTICAL SOCIETY SERIES C-APPLIED STATISTICS	0	1	0	0	0	0	1
JOURNAL OF THEORETICAL BIOLOGY	0	0	2	0	0	0	2
JOURNAL OF THEORETICAL PROBABILITY	0	1	0	0	0	0	1
KYBERNETIKA	0	1	1	0	0	0	2
LETTERS IN MATHEMATICAL PHYSICS	1	2	0	0	0	0	3
LIFETIME DATA ANALYSIS	0	0	1	0	0	0	1
MARKOV PROCESSES AND RELATED FIELDS	0	0	1	2	0	0	3
MATHEMATICA SLOVACA	0	0	0	2	0	0	2
MATHEMATICAL AND COMPUTER MODELLING	0	3	1	0	0	0	4
MATHEMATICAL BIOSCIENCES	1	2	0	0	0	0	3
MATHEMATICAL BIOSCIENCES AND ENGINEERING	2	0	5	0	0	0	7
MATHEMATICAL MEDICINE AND BIOLOGY	1	0	0	0	0	0	1
MATHEMATICAL METHODS IN THE APPLIED SCIENCES	0	2	3	0	2	0	7
MATHEMATICAL MODELLING AND ANALYSIS	0	0	0	1	0	0	1

MATHEMATICAL MODELLING OF NATURAL PHENOMENA	0	1	0	1	0	0	2
MATHEMATICAL REPORTS	0	0	0	0	1	0	1
METHODOLOGY AND COMPUTING IN APPLIED PROBABILITY	0	0	2	1	0	0	3
MILAN JOURNAL OF MATHEMATICS	0	2	0	0	0	0	2
NETWORKS AND HETEROGENEOUS MEDIA	1	3	1	1	0	0	6
NEURAL COMPUTATION	1	2	0	0	0	0	3
NEURAL NETWORKS	3	2	1	0	0	0	6
NONLINEAR ANALYSIS: REAL WORLD APPLICATIONS	9	5	0	0	0	0	14
NONLINEAR STUDIES	0	0	0	1	0	0	1
NONLINEARITY	9	5	0	0	0	0	14
NUMERICAL FUNCTIONAL ANALYSIS AND OPTIMIZATION	0	1	2	0	0	0	3
OPEN SYSTEMS & INFORMATION DYNAMICS	0	0	1	0	0	0	1
OPTIMIZATION	0	1	1	1	0	0	3
OPTIMIZATION LETTERS	1	2	1	0	0	0	4
OSAKA JOURNAL OF MATHEMATICS	0	1	0	0	1	0	2
PHYSICA D-NONLINEAR PHENOMENA	2	5	1	0	0	0	8
PHYSICA SCRIPTA	0	0	0	1	0	0	1
PHYSICA. A	0	1	0	0	1	0	2
PHYSICAL REVIEW E, STATISTICAL, NONLINEAR, AND SOFT MATTER PHYSICS	1	6	3	3	0	0	13
PHYSICS LETTERS A	1	1	3	0	1	0	6
POTENTIAL ANALYSIS	3	6	0	0	0	0	9
PROBABILITY IN THE ENGINEERING AND INFORMATIONAL SCIENCES	0	0	0	1	0	0	1
PROBABILITY THEORY AND RELATED FIELDS	4	1	0	0	0	0	5
PROCEEDINGS OF THE EDINBURGH MATHEMATICAL SOCIETY	0	1	1	1	0	0	3
QUARTERLY OF APPLIED MATHEMATICS	1	1	3	0	0	0	5
RANDOM STRUCTURES & ALGORITHMS	0	1	0	0	0	0	1
REGULAR & CHAOTIC DYNAMICS	0	0	1	0	0	0	1

RENDICONTI DEL SEMINARIO MATEMATICO DELL'UNIVERSITA' DI PADOVA	0	0	0	3	0	0	3
REPORTS ON MATHEMATICAL PHYSICS	0	0	2	0	0	0	2
RICERCHE DI MATEMATICA	0	6	6	8	2	0	22
SAMPLING THEORY IN SIGNAL AND IMAGE PROCESSING	0	0	1	0	0	0	1
SCANDINAVIAN JOURNAL OF STATISTICS	1	0	0	0	0	0	1
SIAM JOURNAL ON APPLIED MATHEMATICS	3	3	0	0	0	0	6
SIAM JOURNAL ON CONTROL AND OPTIMIZATION	12	6	1	0	0	0	19
STATISTICA NEERLANDICA	0	0	0	1	0	0	1
STATISTICS & PROBABILITY LETTERS	0	0	2	1	0	0	3
STATISTICS AND COMPUTING	1	0	0	1	0	0	2
STOCHASTIC ANALYSIS AND APPLICATIONS	0	0	2	0	0	0	2
STOCHASTIC PROCESSES AND THEIR APPLICATIONS	10	6	1	0	0	0	17
STOCHASTICS	0	0	0	1	0	0	1
SYSTEMS & CONTROL LETTERS	0	1	1	0	0	0	2
TRANSACTIONS OF THE AMERICAN MATHEMATICAL SOCIETY	31	2	0	0	0	0	33
TOTALE	**343**	**290**	**182**	**91**	**27**	**1**	**934**

Tabella A.3.13: Elenco di tutte le riviste contenenti articoli della lista di riferimento per MAT/07 inviati al GEV01 in ordine alfabetico. La tabella contiene per ogni rivista il numero complessivo di articoli sottoposti al GEV, e la loro distribuzione nelle classi di merito (Eccellente -A; Elevato - B; Discreto -C; Accettabile -D; Limitato -E; Non valutabile - F).

MAT/07							
TITOLO RIVISTA	**# Prodotti A**	**# Prodotti B**	**# Prodotti C**	**# Prodotti D**	**# Prodotti E**	**# Prodotti F**	**# Articoli Complessivi**
ACTA ACUSTICA UNITED WITH ACUSTICA	0	0	0	1	1	0	2
ACTA APPLICANDAE MATHEMATICAE	3	3	4	1	0	0	11
ACTA MECHANICA	0	0	0	1	0	0	1
ADVANCES IN APPLIED MATHEMATICS	2	4	0	0	0	0	6
ADVANCES IN DIFFERENCE EQUATIONS	1	0	0	0	0	0	1
ADVANCES IN DIFFERENTIAL EQUATIONS	2	5	2	0	0	0	9
ADVANCES IN MATHEMATICAL PHYSICS	0	0	1	0	0	0	1
ADVANCES IN THEORETICAL AND MATHEMATICAL PHYSICS	2	0	0	1	0	0	3
AMERICAN JOURNAL OF PHYSICS	0	0	0	1	0	0	1
ANNALES DE L INSTITUT HENRI POINCARÉ. ANALYSE NON LINÉAIRE	15	2	1	0	0	0	18
ANNALES DE L'INSTITUT HENRI POINCARE-PROBABILITES ET STATISTIQUES	2	0	0	0	0	0	2
ANNALES HENRI POINCARE'	0	4	2	0	0	0	6
ANNALI DELL'UNIVERSITÀ DI FERRARA. SEZIONE 7: SCIENZE MATEMATICHE	0	0	1	0	1	0	2
ANNALI DI MATEMATICA PURA ED APPLICATA	14	15	6	0	0	0	35
ANNALS OF MATHEMATICS	7	0	0	0	0	0	7
ANNALS OF PHYSICS	1	1	0	0	0	0	2
APPLICABLE ANALYSIS	0	0	2	0	0	0	2
APPLIED AND COMPUTATIONAL HARMONIC ANALYSIS	1	2	1	0	0	0	4
APPLIED GENERAL TOPOLOGY	0	0	0	0	1	0	1
APPLIED MATHEMATICAL MODELLING	0	1	2	2	0	0	5
APPLIED MATHEMATICAL SCIENCES	0	0	0	6	11	0	17
APPLIED MATHEMATICS AND COMPUTATION	2	6	10	6	2	0	26
APPLIED MATHEMATICS LETTERS	6	3	0	2	0	0	11
APPLIED SCIENCES	0	0	0	0	1	0	1

ARCHIVE FOR RATIONAL MECHANICS AND ANALYSIS	33	4	0	0	0	0	37
ARCHIVES OF MECHANICS	0	0	0	0	1	0	1
ARCHIVUM MATHEMATICUM	0	0	1	1	0	0	2
ASTRONOMY & ASTROPHYSICS	2	0	0	0	0	0	2
ASYMPTOTIC ANALYSIS	0	0	3	1	0	0	4
BOLLETTINO DELLA UNIONE MATEMATICA ITALIANA	0	0	0	2	0	0	2
BOUNDARY VALUE PROBLEMS	1	4	3	0	0	0	8
BULLETIN OF MATHEMATICAL BIOLOGY	1	0	0	0	0	0	1
CELESTIAL MECHANICS & DYNAMICAL ASTRONOMY	0	0	0	1	0	0	1
CHAOS	0	0	0	1	0	0	1
CLASSICAL AND QUANTUM GRAVITY	0	3	3	3	1	0	10
COMMUNICATIONS IN COMPUTATIONAL PHYSICS	3	0	2	0	0	0	5
COMMUNICATIONS IN CONTEMPORARY MATHEMATICS	1	5	0	0	0	0	6
COMMUNICATIONS IN MATHEMATICAL PHYSICS	50	10	0	0	0	0	60
COMMUNICATIONS IN MATHEMATICAL SCIENCES	2	1	0	0	0	0	3
COMMUNICATIONS IN PARTIAL DIFFERENTIAL EQUATIONS	16	5	1	0	0	0	22
COMMUNICATIONS ON PURE AND APPLIED ANALYSIS	1	5	3	2	0	0	11
COMMUNICATIONS ON PURE AND APPLIED MATHEMATICS	15	0	0	0	0	0	15
COMPTES RENDUS MATHEMATIQUE	0	1	2	1	0	0	4
COMPUTATIONAL AND MATHEMATICAL METHODS IN MEDICINE	0	0	1	1	0	0	2
COMPUTATIONAL MECHANICS	2	0	0	0	0	0	2
COMPUTERS & FLUIDS	3	1	1	1	0	0	6
COMPUTERS & MATHEMATICS WITH APPLICATIONS	5	12	4	1	0	0	22
COMPUTING AND VISUALIZATION IN SCIENCE	0	0	1	0	0	0	1
CONTINUUM MECHANICS AND THERMODYNAMICS	1	5	1	0	0	0	7
DIFFERENTIAL AND INTEGRAL EQUATIONS	1	5	2	0	0	0	8
DIFFERENTIAL GEOMETRY AND ITS APPLICATIONS	0	2	3	2	0	0	7
DISCRETE AND CONTINUOUS DYNAMICAL SYSTEMS	8	18	7	2	0	0	35
DISCRETE AND CONTINUOUS DYNAMICAL SYSTEMS. SERIES B.	2	3	4	0	0	0	9
DISCRETE AND CONTINUOUS DYNAMICAL SYSTEMS. SERIES S	1	3	4	1	0	0	9
DYNAMICS OF PARTIAL DIFFERENTIAL EQUATIONS	0	1	0	0	0	0	1
ECOLOGICAL MODELLING	0	1	1	2	0	0	4

ELECTRONIC JOURNAL OF DIFFERENTIAL EQUATIONS	0	1	1	3	0	0	5
ENTROPY	0	1	1	1	0	0	3
ERGODIC THEORY & DYNAMICAL SYSTEMS	1	0	1	0	0	0	2
ESAIM-CONTROL OPTIMISATION AND CALCULUS OF VARIATIONS	2	2	0	0	0	0	4
EUROPEAN JOURNAL OF APPLIED MATHEMATICS	1	2	0	0	0	0	3
EUROPEAN JOURNAL OF MECHANICS. A, SOLIDS	0	2	0	0	0	0	2
EUROPEAN JOURNAL OF MECHANICS. B, FLUIDS	0	2	0	0	0	0	2
EUROPEAN JOURNAL OF PHYSICS	0	0	0	0	2	0	2
EUROPEAN PHYSICAL JOURNAL. B, CONDENSED MATTER AND COMPLEX SYSTEMS	0	0	0	1	0	0	1
EUROPHYSICS LETTERS	0	0	2	0	0	0	2
EVOLUTION EQUATIONS AND CONTROL THEORY	0	1	0	1	0	0	2
FLUCTUATION AND NOISE LETTERS	0	0	0	0	2	0	2
FORUM MATHEMATICUM	2	5	3	2	0	0	12
FOUNDATIONS OF PHYSICS	0	0	0	1	0	0	1
ICARUS	2	1	0	0	0	0	3
IMA JOURNAL OF APPLIED MATHEMATICS	1	0	1	1	0	0	3
INFINITE DIMENSIONAL ANALYSIS QUANTUM PROBABILITY AND RELATED TOPICS	1	3	1	0	0	0	5
INTERFACES AND FREE BOUNDARIES	1	2	0	0	0	0	3
INTERNATIONAL JOURNAL OF BIFURCATION AND CHAOS IN APPLIED SCIENCES AND ENGINEERING	0	0	0	1	0	0	1
INTERNATIONAL JOURNAL OF ENGINEERING SCIENCE	0	1	0	1	0	0	2
INTERNATIONAL JOURNAL OF GEOMETRIC METHODS IN MODERN PHYSICS	0	0	2	6	1	0	9
INTERNATIONAL JOURNAL OF HEAT AND MASS TRANSFER	0	6	1	0	0	0	7
INTERNATIONAL JOURNAL OF MODERN PHYSICS A	0	0	0	0	1	0	1
INTERNATIONAL JOURNAL OF MODERN PHYSICS C	0	0	1	0	0	0	1
INTERNATIONAL JOURNAL OF NON-LINEAR MECHANICS	2	3	2	3	0	0	10
INTERNATIONAL JOURNAL OF PURE AND APPLIED MATHEMATICS	0	0	1	2	0	0	3
INTERNATIONAL JOURNAL OF QUANTUM INFORMATION	0	0	0	1	0	0	1
INTERNATIONAL JOURNAL OF SOLIDS AND STRUCTURES	1	0	1	0	0	0	2
INTERNATIONAL MATHEMATICS RESEARCH NOTICES	17	8	0	0	0	0	25

INVENTIONES MATHEMATICAE	5	0	0	0	0	0	5
INVERSE PROBLEMS	5	6	0	0	0	0	11
INVERSE PROBLEMS AND IMAGING	1	0	1	0	0	0	2
JOURNAL DE MATHÉMATIQUES PURES ET APPLIQUÉES	21	3	0	0	0	0	24
JOURNAL OF APPLIED MATHEMATICS	0	0	2	0	0	0	2
JOURNAL OF APPLIED PHYSICS	0	0	0	1	0	0	1
JOURNAL OF COMPLEXITY	0	1	0	0	0	0	1
JOURNAL OF COMPUTATIONAL AND APPLIED MATHEMATICS	4	16	7	1	0	0	28
JOURNAL OF COMPUTATIONAL PHYSICS	17	4	0	0	0	0	21
JOURNAL OF DIFFERENTIAL EQUATIONS	77	13	1	0	0	0	91
JOURNAL OF DYNAMICS AND DIFFERENTIAL EQUATIONS	2	4	1	0	0	0	7
JOURNAL OF ELASTICITY	1	3	0	0	0	0	4
JOURNAL OF FLUID MECHANICS	1	1	1	0	0	0	3
JOURNAL OF FUNCTIONAL ANALYSIS	27	10	2	0	0	0	39
JOURNAL OF GEOMETRIC MECHANICS	0	1	1	0	0	0	2
JOURNAL OF GEOMETRY AND PHYSICS	0	2	2	2	0	0	6
JOURNAL OF GEOMETRY AND SYMMETRY IN PHYSICS	0	0	0	0	1	0	1
JOURNAL OF HYPERBOLIC DIFFERENTIAL EQUATIONS	0	1	1	0	0	0	2
JOURNAL OF INTERDISCIPLINARY MATHEMATICS	0	0	0	1	1	0	2
JOURNAL OF KNOT THEORY AND ITS RAMIFICATIONS	0	0	1	2	0	0	3
JOURNAL OF MATHEMATICAL ANALYSIS AND APPLICATIONS	20	36	26	5	0	0	87
JOURNAL OF MATHEMATICAL BIOLOGY	5	2	0	0	0	0	7
JOURNAL OF MATHEMATICAL FLUID MECHANICS	5	0	0	0	0	0	5
JOURNAL OF MATHEMATICAL PHYSICS	2	7	4	5	0	0	18
JOURNAL OF MATHEMATICAL SCIENCES	0	0	1	1	0	0	2
JOURNAL OF MECHANICS OF MATERIALS AND STRUCTURES	0	0	0	0	1	0	1
JOURNAL OF MODERN DYNAMICS	1	0	0	0	0	0	1
JOURNAL OF NONCOMMUTATIVE GEOMETRY	1	2	0	0	0	0	3
JOURNAL OF NON-EQUILIBRIUM THERMODYNAMICS	0	0	0	1	0	0	1
JOURNAL OF NONLINEAR MATHEMATICAL PHYSICS	0	1	1	0	0	0	2
JOURNAL OF NONLINEAR SCIENCE	1	1	0	0	0	0	2
JOURNAL OF NON-NEWTONIAN FLUID MECHANICS	0	0	1	1	0	0	2
JOURNAL OF PHYSICS. A, MATHEMATICAL AND THEORETICAL	0	3	10	5	0	0	18

JOURNAL OF STATISTICAL MECHANICS: THEORY AND EXPERIMENT	1	1	0	0	0	0	2
JOURNAL OF THE AMERICAN MATHEMATICAL SOCIETY	2	0	0	0	0	0	2
JOURNAL OF THE MATHEMATICAL SOCIETY OF JAPAN	0	1	0	0	0	0	1
JOURNAL OF THE MECHANICS AND PHYSICS OF SOLIDS	1	1	0	0	0	0	2
JOURNAL OF THE ROYAL SOCIETY INTERFACE	0	0	1	0	0	0	1
JOURNAL OF THEORETICAL BIOLOGY	0	0	2	0	0	0	2
JOURNAL OF THERMAL STRESSES	0	0	0	1	1	0	2
KINETIC AND RELATED MODELS	2	4	3	0	0	0	9
LA MATEMATICA NELLA SOCIETÀ E NELLA CULTURA	0	0	0	1	0	0	1
LETTERS IN MATHEMATICAL PHYSICS	1	2	0	0	0	0	3
LIQUID CRYSTALS	0	0	0	1	0	0	1
MARKOV PROCESSES AND RELATED FIELDS	0	0	1	2	0	0	3
MATHEMATICAL BIOSCIENCES	1	2	0	0	0	0	3
MATHEMATICAL BIOSCIENCES AND ENGINEERING	2	0	5	0	0	0	7
MATHEMATICAL MEDICINE AND BIOLOGY	1	0	0	0	0	0	1
MATHEMATICAL METHODS IN THE APPLIED SCIENCES	0	2	3	0	2	0	7
MATHEMATICAL MODELLING AND ANALYSIS	0	0	0	1	0	0	1
MATHEMATICAL MODELLING OF NATURAL PHENOMENA	0	1	0	1	0	0	2
MATHEMATICAL MODELS AND METHODS IN APPLIED SCIENCES	23	9	2	0	0	0	34
MATHEMATICS AND COMPUTERS IN SIMULATION	0	1	1	7	2	0	11
MATHEMATISCHE ANNALEN	29	2	0	0	0	0	31
MATHEMATISCHE NACHRICHTEN	0	5	2	0	0	0	7
MECHANICS RESEARCH COMMUNICATIONS	0	0	0	1	0	0	1
MEDITERRANEAN JOURNAL OF MATHEMATICS	0	3	6	3	0	0	12
MILAN JOURNAL OF MATHEMATICS	0	2	0	0	0	0	2
MONTHLY NOTICES OF THE ROYAL ASTRONOMICAL SOCIETY	0	1	1	0	0	0	2
MULTISCALE MODELING & SIMULATION	3	1	0	0	0	0	4
NETWORKS AND HETEROGENEOUS MEDIA	1	3	1	1	0	0	6
NEW JOURNAL OF PHYSICS	1	0	0	0	0	0	1
NONLINEAR ANALYSIS: REAL WORLD APPLICATIONS	9	5	0	0	0	0	14
NONLINEAR DYNAMICS	0	0	0	1	0	0	1
NONLINEARITY	9	5	0	0	0	0	14

NOTE DI MATEMATICA	0	0	1	0	0	0	1
OPEN SYSTEMS & INFORMATION DYNAMICS	0	0	1	0	0	0	1
PHILOSOPHICAL TRANSACTIONS OF THE ROYAL SOCIETY OF LONDON SERIES A: MATHEMATICAL PHYSICAL AND ENGINEERING SCIENCES	0	2	0	0	0	0	2
PHYSICA D-NONLINEAR PHENOMENA	2	5	1	0	0	0	8
PHYSICA SCRIPTA	0	0	0	1	0	0	1
PHYSICAL REVIEW D, PARTICLES, FIELDS, GRAVITATION, AND COSMOLOGY	3	2	2	0	0	0	7
PHYSICAL REVIEW E, STATISTICAL, NONLINEAR, AND SOFT MATTER PHYSICS	1	6	3	3	0	0	13
PHYSICAL REVIEW LETTERS	7	1	1	0	0	0	9
PHYSICAL REVIEW. B, CONDENSED MATTER AND MATERIALS PHYSICS	1	3	0	0	0	0	4
PHYSICS LETTERS A	1	1	3	0	1	0	6
PHYSICS OF FLUIDS	0	1	1	1	0	0	3
PROCEEDINGS OF THE AMERICAN MATHEMATICAL SOCIETY	2	10	4	0	0	0	16
QUARTERLY OF APPLIED MATHEMATICS	1	1	3	0	0	0	5
REGULAR & CHAOTIC DYNAMICS	0	0	1	0	0	0	1
RENDICONTI DEL CIRCOLO MATEMATICO DI PALERMO	0	1	1	2	0	0	4
REPORTS ON MATHEMATICAL PHYSICS	0	0	2	0	0	0	2
REVIEWS IN MATHEMATICAL PHYSICS	6	0	0	0	0	0	6
RICERCHE DI MATEMATICA	0	6	6	8	2	0	22
RUSSIAN JOURNAL OF MATHEMATICAL PHYSICS	1	0	0	0	0	0	1
SCIENTIFIC REPORTS	1	1	0	0	0	0	2
SIAM JOURNAL ON APPLIED DYNAMICAL SYSTEMS	1	3	0	0	0	0	4
SIAM JOURNAL ON APPLIED MATHEMATICS	3	3	0	0	0	0	6
SIAM JOURNAL ON MATHEMATICAL ANALYSIS	24	7	0	0	0	0	31
SOFT MATTER	2	1	3	0	0	0	6
STOCHASTIC PROCESSES AND THEIR APPLICATIONS	10	6	1	0	0	0	17
STUDIES IN APPLIED MATHEMATICS	1	0	0	0	0	0	1
SYMMETRY, INTEGRABILITY AND GEOMETRY: METHODS AND APPLICATIONS	0	2	3	1	0	0	6
TIME & MIND	0	1	0	0	0	0	1
TOPOLOGY AND ITS APPLICATIONS	0	4	4	7	1	0	16

TRANSPORT THEORY AND STATISTICAL PHYSICS	0	0	1	0	0	0	1
WAVE MOTION	1	0	0	0	0	0	1
ZEITSCHRIFT FUR ANGEWANDTE MATHEMATIK UND MECHANIK	0	0	0	1	0	0	1
ZEITSCHRIFT FUR ANGEWANDTE MATHEMATIK UND PHYSIK	1	3	5	1	0	0	10
TOTALE	**588**	**413**	**235**	**137**	**37**	**0**	**1410**

Tabella A.3.14: Elenco di tutte le riviste contenenti articoli della lista di riferimento per MAT/08 inviati al GEV01 in ordine alfabetico. La tabella contiene per ogni rivista il numero complessivo di articoli sottoposti al GEV, e la loro distribuzione nelle classi di merito (Eccellente -A; Elevato - B; Discreto -C; Accettabile -D; Limitato -E; Non valutabile - F).

MAT/08							
TITOLO RIVISTA	**# Prodotti A**	**# Prodotti B**	**# Prodotti C**	**# Prodotti D**	**# Prodotti E**	**# Prodotti F**	**# Articoli Complessivi**
ACM TRANSACTIONS ON MATHEMATICAL SOFTWARE	1	0	0	0	0	0	1
ACM TRANSACTIONS ON MODELING AND COMPUTER SIMULATION	0	1	0	0	0	0	1
ACM TRANSACTIONS ON SPEECH AND LANGUAGE PROCESSING	0	1	0	0	0	0	1
ACTA APPLICANDAE MATHEMATICAE	3	3	4	1	0	0	11
ACTA MATHEMATICA HUNGARICA	0	0	1	2	0	0	3
ACTA NUMERICA	2	0	0	0	0	0	2
ADVANCES IN COMPUTATIONAL MATHEMATICS	3	6	2	0	0	0	11
ADVANCES IN DIFFERENCE EQUATIONS	1	0	0	0	0	0	1
ADVANCES IN DIFFERENTIAL EQUATIONS	2	5	2	0	0	0	9
ADVANCES IN WATER RESOURCES	1	2	0	0	0	0	3
ALGORITHMS	0	0	3	0	0	0	3
ANNALI DI MATEMATICA PURA ED APPLICATA	14	15	6	0	0	0	35
ANNALS OF MATHEMATICS	7	0	0	0	0	0	7
ANNALS OF OPERATIONS RESEARCH	0	2	1	2	0	0	5
APPLICABLE ANALYSIS	0	0	2	0	0	0	2
APPLIED AND COMPUTATIONAL HARMONIC ANALYSIS	1	2	1	0	0	0	4
APPLIED MATHEMATICAL MODELLING	0	1	2	2	0	0	5
APPLIED MATHEMATICAL SCIENCES	0	0	0	6	11	0	17
APPLIED MATHEMATICS & INFORMATION SCIENCES	0	0	0	1	0	0	1
APPLIED MATHEMATICS AND COMPUTATION	2	6	10	6	2	0	26
APPLIED MATHEMATICS AND OPTIMIZATION	2	1	2	0	0	0	5
APPLIED MATHEMATICS LETTERS	6	3	0	2	0	0	11
APPLIED NUMERICAL MATHEMATICS	4	7	1	1	0	0	13
ARCHIVE FOR RATIONAL MECHANICS AND ANALYSIS	33	4	0	0	0	0	37
ASTRONOMY & ASTROPHYSICS	2	0	0	0	0	0	2

ATTI DELLA ACCADEMIA NAZIONALE DEI LINCEI. RENDICONTI LINCEI. MATEMATICA E APPLICAZIONI	0	8	6	0	0	0	14
AUTOMATICA	2	2	0	0	0	0	4
BIODATA MINING	0	1	1	0	0	0	2
BIOINFORMATICS	11	2	3	0	0	0	16
BIOMECHANICS AND MODELING IN MECHANOBIOLOGY	0	1	1	0	0	0	2
BIT NUMERICAL MATHEMATICS	1	0	0	0	0	0	1
BOLLETTINO DELLA UNIONE MATEMATICA ITALIANA	0	0	0	2	0	0	2
BULLETIN OF MATHEMATICAL BIOLOGY	1	0	0	0	0	0	1
CALCOLO	0	1	3	0	0	0	4
CHAOS	0	0	0	1	0	0	1
COMMUNICATIONS IN APPLIED ANALYSIS	0	0	0	1	0	0	1
COMMUNICATIONS IN COMPUTATIONAL PHYSICS	3	0	2	0	0	0	5
COMMUNICATIONS IN NONLINEAR SCIENCE & NUMERICAL SIMULATION	1	1	6	0	0	0	8
COMMUNICATIONS ON PURE AND APPLIED ANALYSIS	1	5	3	2	0	0	11
COMMUNICATIONS ON PURE AND APPLIED MATHEMATICS	15	0	0	0	0	0	15
COMPLEX ANALYSIS AND OPERATOR THEORY	0	1	0	1	0	0	2
COMPLEX VARIABLES AND ELLIPTIC EQUATIONS	0	0	0	1	1	0	2
COMPOSITE STRUCTURES	1	1	1	0	0	0	3
COMPTES RENDUS MATHEMATIQUE	0	1	2	1	0	0	4
COMPUTATIONAL AND MATHEMATICAL METHODS IN MEDICINE	0	0	1	1	0	0	2
COMPUTATIONAL BIOLOGY AND CHEMISTRY	0	0	1	0	0	0	1
COMPUTATIONAL INTELLIGENCE	0	0	1	1	0	0	2
COMPUTATIONAL MECHANICS	2	0	0	0	0	0	2
COMPUTATIONAL OPTIMIZATION AND APPLICATIONS	11	4	2	0	0	0	17
COMPUTATIONAL STATISTICS & DATA ANALYSIS	1	1	0	0	0	0	2
COMPUTER AIDED GEOMETRIC DESIGN	0	3	0	0	0	0	3
COMPUTER METHODS IN APPLIED MECHANICS AND ENGINEERING	16	0	0	0	0	0	16
COMPUTER MODELING IN ENGINEERING & SCIENCES	0	0	0	1	0	0	1
COMPUTER PHYSICS COMMUNICATIONS	3	1	0	0	0	0	4
COMPUTERS & FLUIDS	3	1	1	1	0	0	6

COMPUTERS & GRAPHICS	0	4	1	0	0	0	5
COMPUTERS & MATHEMATICS WITH APPLICATIONS	5	12	4	1	0	0	22
COMPUTERS & STRUCTURES	0	1	1	0	0	0	2
COMPUTING AND VISUALIZATION IN SCIENCE	0	0	1	0	0	0	1
CONSTRUCTIVE APPROXIMATION	1	0	0	0	0	0	1
DIFFERENTIAL AND INTEGRAL EQUATIONS	1	5	2	0	0	0	8
DISCRETE AND CONTINUOUS DYNAMICAL SYSTEMS	8	18	7	2	0	0	35
DISCRETE AND CONTINUOUS DYNAMICAL SYSTEMS. SERIES B.	2	3	4	0	0	0	9
DYNAMIC GAMES AND APPLICATIONS	0	0	1	0	0	0	1
ELECTRONIC TRANSACTIONS ON NUMERICAL ANALYSIS	0	1	2	0	0	0	3
ESAIM-CONTROL OPTIMISATION AND CALCULUS OF VARIATIONS	2	2	0	0	0	0	4
EUROPEAN JOURNAL OF APPLIED MATHEMATICS	1	2	0	0	0	0	3
EUROPEAN JOURNAL OF MECHANICS. A, SOLIDS	0	2	0	0	0	0	2
EUROPEAN JOURNAL OF OPERATIONAL RESEARCH	16	8	1	0	0	0	25
FAR EAST JOURNAL OF MATHEMATICAL SCIENCES: FJMS	0	0	0	1	2	0	3
FILOMAT	0	0	1	1	0	0	2
FOUNDATIONS OF COMPUTATIONAL MATHEMATICS	3	0	0	0	0	0	3
GEOSCIENTIFIC MODEL DEVELOPMENT	1	0	0	0	0	0	1
IEEE TRANSACTIONS ON ANTENNAS AND PROPAGATION	1	0	0	0	0	0	1
IEEE TRANSACTIONS ON BIOMEDICAL ENGINEERING	0	1	1	0	0	0	2
IEEE TRANSACTIONS ON GEOSCIENCE AND REMOTE SENSING	1	1	0	0	0	0	2
IEEE TRANSACTIONS ON IMAGE PROCESSING	4	2	0	0	0	0	6
IEEE TRANSACTIONS ON INFORMATION THEORY	12	1	0	0	0	0	13
IEEE TRANSACTIONS ON SIGNAL PROCESSING	2	0	0	0	0	0	2
IMA JOURNAL OF APPLIED MATHEMATICS	1	0	1	1	0	0	3
IMA JOURNAL OF NUMERICAL ANALYSIS	6	3	1	0	0	0	10
IMAGE ANALYSIS & STEREOLOGY	0	0	0	0	1	0	1
INDAGATIONES MATHEMATICAE	0	0	0	1	0	0	1
INFORMATICA	0	0	0	1	0	0	1
INFORMATION SCIENCES	19	0	0	0	0	0	19
INTEGRATED COMPUTER-AIDED ENGINEERING	0	0	0	1	0	0	1

INTERFACES AND FREE BOUNDARIES	1	2	0	0	0	0	3
INTERNATIONAL JOURNAL FOR NUMERICAL AND ANALYTICAL METHODS IN GEOMECHANICS	0	1	0	0	0	0	1
INTERNATIONAL JOURNAL FOR NUMERICAL METHODS IN BIOMEDICAL ENGINEERING	0	0	1	0	0	0	1
INTERNATIONAL JOURNAL FOR NUMERICAL METHODS IN ENGINEERING	2	2	0	0	0	0	4
INTERNATIONAL JOURNAL FOR NUMERICAL METHODS IN FLUIDS	3	0	2	0	0	0	5
INTERNATIONAL JOURNAL OF BIFURCATION AND CHAOS IN APPLIED SCIENCES AND ENGINEERING	0	0	0	1	0	0	1
INTERNATIONAL JOURNAL OF COMPUTATIONAL INTELLIGENCE SYSTEMS	0	0	0	1	0	0	1
INTERNATIONAL JOURNAL OF COMPUTATIONAL SCIENCE AND ENGINEERING	0	0	1	0	0	0	1
INTERNATIONAL JOURNAL OF COMPUTER MATHEMATICS	0	0	1	0	2	0	3
INTERNATIONAL JOURNAL OF MODERN PHYSICS C	0	0	1	0	0	0	1
INTERNATIONAL JOURNAL OF NON-LINEAR MECHANICS	2	3	2	3	0	0	10
INTERNATIONAL JOURNAL OF PARALLEL PROGRAMMING	0	0	2	0	0	0	2
INTERNATIONAL JOURNAL OF ROBUST AND NONLINEAR CONTROL	0	1	0	1	0	0	2
INTERNATIONAL JOURNAL OF SOLIDS AND STRUCTURES	1	0	1	0	0	0	2
INVERSE PROBLEMS	5	6	0	0	0	0	11
INVERSE PROBLEMS AND IMAGING	1	0	1	0	0	0	2
JOURNAL DE MATHÉMATIQUES PURES ET APPLIQUÉES	21	3	0	0	0	0	24
JOURNAL OF ALGEBRA	13	27	7	1	0	0	48
JOURNAL OF APPLIED MATHEMATICS	0	0	2	0	0	0	2
JOURNAL OF APPROXIMATION THEORY	2	3	1	0	0	0	6
JOURNAL OF BIOLOGICAL DYNAMICS	0	1	0	0	0	0	1
JOURNAL OF COMPLEXITY	0	1	0	0	0	0	1
JOURNAL OF COMPUTATIONAL AND APPLIED MATHEMATICS	4	16	7	1	0	0	28
JOURNAL OF COMPUTATIONAL BIOLOGY	0	2	2	0	0	0	4
JOURNAL OF COMPUTATIONAL PHYSICS	17	4	0	0	0	0	21
JOURNAL OF DIFFERENCE EQUATIONS AND APPLICATIONS	0	0	1	1	0	0	2
JOURNAL OF DIFFERENTIAL EQUATIONS	77	13	1	0	0	0	91

JOURNAL OF DISCRETE MATHEMATICAL SCIENCES & CRYPTOGRAPHY	0	0	0	0	1	0	1
JOURNAL OF DYNAMICS AND DIFFERENTIAL EQUATIONS	2	4	1	0	0	0	7
JOURNAL OF FIXED POINT THEORY AND ITS APPLICATIONS	0	1	0	1	0	0	2
JOURNAL OF GLOBAL OPTIMIZATION	1	2	0	0	0	0	3
JOURNAL OF INVERSE AND ILL-POSED PROBLEMS	0	0	0	1	0	0	1
JOURNAL OF MATHEMATICAL ANALYSIS AND APPLICATIONS	20	36	26	5	0	0	87
JOURNAL OF MATHEMATICAL FLUID MECHANICS	5	0	0	0	0	0	5
JOURNAL OF MATHEMATICAL IMAGING AND VISION	2	0	1	0	0	0	3
JOURNAL OF MATHEMATICAL PHYSICS	2	7	4	5	0	0	18
JOURNAL OF MULTIPLE VALUED LOGIC & SOFT COMPUTING	0	0	1	0	0	0	1
JOURNAL OF MULTIVARIATE ANALYSIS	2	2	0	0	0	0	4
JOURNAL OF NONLINEAR MATHEMATICAL PHYSICS	0	1	1	0	0	0	2
JOURNAL OF NUMERICAL ANALYSIS,INDUSTRIAL AND APPLIED MATHEMATICS	0	1	0	1	0	0	2
JOURNAL OF NUMERICAL MATHEMATICS	0	0	0	0	1	0	1
JOURNAL OF OPTIMIZATION THEORY AND APPLICATIONS	5	5	3	1	0	0	14
JOURNAL OF SCIENTIFIC COMPUTING	6	2	0	0	0	0	8
JOURNAL OF SYMBOLIC COMPUTATION	2	6	3	0	0	0	11
JOURNAL OF THE EUROPEAN MATHEMATICAL SOCIETY	25	2	0	0	0	0	27
JOURNAL OF THE MECHANICS AND PHYSICS OF SOLIDS	1	1	0	0	0	0	2
JOURNAL OF THEORETICAL BIOLOGY	0	0	2	0	0	0	2
KINETIC AND RELATED MODELS	2	4	3	0	0	0	9
LINEAR ALGEBRA AND ITS APPLICATIONS	6	11	3	0	0	0	20
MATHEMATICAL AND COMPUTER MODELLING	0	3	1	0	0	0	4
MATHEMATICAL BIOSCIENCES	1	2	0	0	0	0	3
MATHEMATICAL BIOSCIENCES AND ENGINEERING	2	0	5	0	0	0	7
MATHEMATICAL INEQUALITIES & APPLICATIONS	0	0	1	0	0	0	1
MATHEMATICAL MEDICINE AND BIOLOGY	1	0	0	0	0	0	1
MATHEMATICAL METHODS IN THE APPLIED SCIENCES	0	2	3	0	2	0	7
MATHEMATICAL MODELLING AND ANALYSIS	0	0	0	1	0	0	1
MATHEMATICAL MODELLING OF NATURAL PHENOMENA	0	1	0	1	0	0	2

MATHEMATICAL MODELS AND METHODS IN APPLIED SCIENCES	23	9	2	0	0	0	34
MATHEMATICAL PROGRAMMING	16	0	0	0	0	0	16
MATHEMATICS AND COMPUTERS IN SIMULATION	0	1	1	7	2	0	11
MATHEMATICS OF COMPUTATION	7	1	0	0	0	0	8
MEASUREMENT SCIENCE & TECHNOLOGY	0	0	1	0	0	0	1
MEDITERRANEAN JOURNAL OF MATHEMATICS	0	3	6	3	0	0	12
METHODOLOGY AND COMPUTING IN APPLIED PROBABILITY	0	0	2	1	0	0	3
MILAN JOURNAL OF MATHEMATICS	0	2	0	0	0	0	2
MULTISCALE MODELING & SIMULATION	3	1	0	0	0	0	4
NETWORKS AND HETEROGENEOUS MEDIA	1	3	1	1	0	0	6
NEURAL NETWORKS	3	2	1	0	0	0	6
NONLINEAR ANALYSIS: REAL WORLD APPLICATIONS	9	5	0	0	0	0	14
NOTE DI MATEMATICA	0	0	1	0	0	0	1
NUMERICAL ALGORITHMS	2	9	6	2	1	0	20
NUMERICAL FUNCTIONAL ANALYSIS AND OPTIMIZATION	0	1	2	0	0	0	3
NUMERICAL LINEAR ALGEBRA WITH APPLICATIONS	2	3	0	0	0	0	5
NUMERISCHE MATHEMATIK	12	4	2	0	0	0	18
OPTIMIZATION LETTERS	1	2	1	0	0	0	4
OPTIMIZATION METHODS & SOFTWARE	1	2	1	0	0	0	4
PATTERN RECOGNITION	7	1	0	0	0	0	8
PERFORMANCE EVALUATION	2	11	0	0	0	0	13
PHILOSOPHICAL TRANSACTIONS OF THE ROYAL SOCIETY OF LONDON SERIES A: MATHEMATICAL PHYSICAL AND ENGINEERING SCIENCES	0	2	0	0	0	0	2
PHYSICA D-NONLINEAR PHENOMENA	2	5	1	0	0	0	8
PHYSICA. A	0	1	0	0	1	0	2
PHYSICAL REVIEW E, STATISTICAL, NONLINEAR, AND SOFT MATTER PHYSICS	1	6	3	3	0	0	13
PHYSICS OF FLUIDS	0	1	1	1	0	0	3
QUARTERLY OF APPLIED MATHEMATICS	1	1	3	0	0	0	5
REAL ANALYSIS EXCHANGE	0	0	1	1	0	0	2
RESULTS IN MATHEMATICS	0	0	1	1	0	0	2
REVISTA MATEMATICA IBEROAMERICANA	8	7	1	0	0	0	16

RICERCHE DI MATEMATICA	0	6	6	8	2	0	22
RIVISTA DI MATEMATICA DELLA UNIVERSITÀ DI PARMA	0	0	0	2	0	0	2
SAMPLING THEORY IN SIGNAL AND IMAGE PROCESSING	0	0	1	0	0	0	1
SCIENTIFIC REPORTS	1	1	0	0	0	0	2
SET-VALUED AND VARIATIONAL ANALYSIS	1	2	0	0	0	0	3
SIAM JOURNAL ON APPLIED DYNAMICAL SYSTEMS	1	3	0	0	0	0	4
SIAM JOURNAL ON APPLIED MATHEMATICS	3	3	0	0	0	0	6
SIAM JOURNAL ON CONTROL AND OPTIMIZATION	12	6	1	0	0	0	19
SIAM JOURNAL ON IMAGING SCIENCES	5	0	0	0	0	0	5
SIAM JOURNAL ON MATHEMATICAL ANALYSIS	24	7	0	0	0	0	31
SIAM JOURNAL ON MATRIX ANALYSIS AND APPLICATIONS	11	3	0	0	0	0	14
SIAM JOURNAL ON NUMERICAL ANALYSIS	23	1	0	0	0	0	24
SIAM JOURNAL ON OPTIMIZATION	8	1	0	0	0	0	9
SIAM JOURNAL ON SCIENTIFIC COMPUTING	20	3	1	0	0	0	24
SIGNAL PROCESSING	0	1	1	0	0	0	2
SIGNAL, IMAGE AND VIDEO PROCESSING	0	1	0	1	0	0	2
SIMULATION MODELING PRACTICE AND THEORY	0	2	0	0	0	0	2
SOCIAL NETWORKS	0	1	0	0	0	0	1
STATISTICS AND COMPUTING	1	0	0	1	0	0	2
STUDIA MATHEMATICA	0	1	1	1	0	0	3
THEORETICAL COMPUTER SCIENCE	1	39	15	1	0	0	56
WAVE MOTION	1	0	0	0	0	0	1
ZEITSCHRIFT FUR ANGEWANDTE MATHEMATIK UND MECHANIK	0	0	0	1	0	0	1
ZEITSCHRIFT FUR ANGEWANDTE MATHEMATIK UND PHYSIK	1	3	5	1	0	0	10
TOTALE	**690**	**504**	**259**	**106**	**29**	**0**	**1588**

Tabella A.3.15: Elenco di tutte le riviste contenenti articoli della lista di riferimento per MAT/09 inviati al GEV01 in ordine alfabetico. La tabella contiene per ogni rivista il numero complessivo di articoli sottoposti al GEV, e la loro distribuzione nelle classi di merito (Eccellente -A; Elevato - B; Discreto -C; Accettabile -D; Limitato -E; Non valutabile - F).

MAT/09							
TITOLO RIVISTA	**# Prodotti A**	**# Prodotti B**	**# Prodotti C**	**# Prodotti D**	**# Prodotti E**	**# Prodotti F**	**# Articoli Complessivi**
4OR	0	0	2	0	0	0	2
ALGORITHMICA	2	4	2	0	0	0	8
ANNALS OF OPERATIONS RESEARCH	0	2	1	2	0	0	5
APPLICABLE ANALYSIS	0	0	2	0	0	0	2
APPLICABLE ANALYSIS AND DISCRETE MATHEMATICS	0	1	0	0	0	0	1
APPLIED MATHEMATICAL SCIENCES	0	0	0	6	11	0	17
APPLIED MATHEMATICS AND COMPUTATION	2	6	10	6	2	0	26
APPLIED MATHEMATICS AND OPTIMIZATION	2	1	2	0	0	0	5
APPLIED MATHEMATICS LETTERS	6	3	0	2	0	0	11
APPLIED STOCHASTIC MODELS IN BUSINESS AND INDUSTRY	1	0	0	0	0	0	1
COMMUNICATIONS IN APPLIED ANALYSIS	0	0	0	1	0	0	1
COMMUNICATIONS IN NONLINEAR SCIENCE & NUMERICAL SIMULATION	1	1	6	0	0	0	8
COMPUTATIONAL OPTIMIZATION AND APPLICATIONS	11	4	2	0	0	0	17
COMPUTERS & OPERATIONS RESEARCH	28	7	0	1	0	0	36
DISCRETE APPLIED MATHEMATICS	1	5	8	1	0	0	15
DISCRETE MATHEMATICS	1	2	10	9	0	0	22
DISCRETE MATHEMATICS AND THEORETICAL COMPUTER SCIENCE	0	0	1	1	0	0	2
DISCRETE OPTIMIZATION	0	0	1	0	0	0	1
DYNAMIC GAMES AND APPLICATIONS	0	0	1	0	0	0	1
ELECTRONIC JOURNAL OF COMBINATORICS	1	4	3	1	0	0	9
ELECTRONIC NOTES IN DISCRETE MATHEMATICS	0	0	1	1	0	0	2
ENERGY SYSTEMS	0	0	1	0	0	0	1
EUROPEAN JOURNAL OF COMBINATORICS	1	6	2	0	0	0	9
EUROPEAN JOURNAL OF OPERATIONAL RESEARCH	16	8	1	0	0	0	25
FLEXIBLE SERVICES AND MANUFACTURING JOURNAL	0	1	0	0	0	0	1

GRAPHS AND COMBINATORICS	0	0	0	2	0	0	2
IEEE COMMUNICATIONS LETTERS	0	1	0	0	0	0	1
INFORMATION PROCESSING LETTERS	0	0	2	3	0	0	5
INFORMS JOURNAL ON COMPUTING	2	1	1	1	0	0	5
INTERNATIONAL JOURNAL OF PRODUCTION ECONOMICS	1	2	0	0	0	0	3
INTERNATIONAL JOURNAL OF PRODUCTION RESEARCH	0	1	0	0	0	0	1
INTERNATIONAL TRANSACTIONS IN OPERATIONAL RESEARCH	0	1	1	0	0	0	2
JOURNAL OF COMBINATORIAL OPTIMIZATION	0	2	1	0	0	0	3
JOURNAL OF CONVEX ANALYSIS	3	2	2	0	0	0	7
JOURNAL OF DISCRETE ALGORITHMS	0	4	3	0	0	0	7
JOURNAL OF GLOBAL OPTIMIZATION	1	2	0	0	0	0	3
JOURNAL OF GRAPH THEORY	0	2	0	0	0	0	2
JOURNAL OF HEURISTICS	0	3	0	0	0	0	3
JOURNAL OF MATHEMATICAL ANALYSIS AND APPLICATIONS	20	36	26	5	0	0	87
JOURNAL OF NONLINEAR AND CONVEX ANALYSIS	0	0	0	2	0	0	2
JOURNAL OF OPTIMIZATION THEORY AND APPLICATIONS	5	5	3	1	0	0	14
JOURNAL OF SCHEDULING	1	0	0	0	0	0	1
JOURNAL OF THE OPERATIONAL RESEARCH SOCIETY	0	1	0	0	0	0	1
MANAGEMENT SCIENCE	2	0	0	0	0	0	2
MARITIME ECONOMICS & LOGISTICS	0	0	0	1	0	0	1
MATHEMATICAL PROGRAMMING	16	0	0	0	0	0	16
MATHEMATICAL PROGRAMMING COMPUTATION	1	1	0	0	0	0	2
MATHEMATICS OF OPERATIONS RESEARCH	2	2	0	0	0	0	4
NETWORKS	2	3	0	0	0	0	5
NONLINEAR ANALYSIS	48	22	8	0	1	0	79
NUMERICAL FUNCTIONAL ANALYSIS AND OPTIMIZATION	0	1	2	0	0	0	3
NUMERICAL MATHEMATICS	1	1	0	0	0	0	2
NUMERISCHE MATHEMATIK	12	4	2	0	0	0	18
OMEGA	4	1	0	0	0	0	5
OPERATIONS RESEARCH	9	1	0	1	0	0	11
OPERATIONS RESEARCH LETTERS	0	1	1	0	0	0	2
OPTIMIZATION	0	1	1	1	0	0	3
OPTIMIZATION LETTERS	1	2	1	0	0	0	4

OPTIMIZATION METHODS & SOFTWARE	1	2	1	0	0	0	4
OR SPECTRUM	1	1	0	0	0	0	2
POSITIVITY	0	0	0	1	0	0	1
PROBABILITY IN THE ENGINEERING AND INFORMATIONAL SCIENCES	0	0	0	1	0	0	1
SIAM JOURNAL ON CONTROL AND OPTIMIZATION	12	6	1	0	0	0	19
SIAM JOURNAL ON DISCRETE MATHEMATICS	0	3	0	0	0	0	3
SIAM JOURNAL ON OPTIMIZATION	8	1	0	0	0	0	9
STRUCTURAL AND MULTIDISCIPLINARY OPTIMIZATION	0	0	1	0	0	0	1
THEORETICAL COMPUTER SCIENCE	1	39	15	1	0	0	56
TOP	0	0	1	0	0	0	1
TRANSPORTATION RESEARCH PART B-METHODOLOGICAL	1	0	0	0	0	0	1
TRANSPORTATION RESEARCH PART E-LOGISTICS AND TRANSPORTATION REVIEW	5	1	0	0	0	0	6
TRANSPORTATION RESEARCH. PART C, EMERGING TECHNOLOGIES	7	0	0	0	0	0	7
TRANSPORTATION SCIENCE	7	3	0	0	0	0	10
TOTALE	**247**	**214**	**129**	**51**	**14**	**0**	**655**

Figura 1.1: Distribuzione dei ricercatori dell'area fra università, enti di ricerca e consorzi

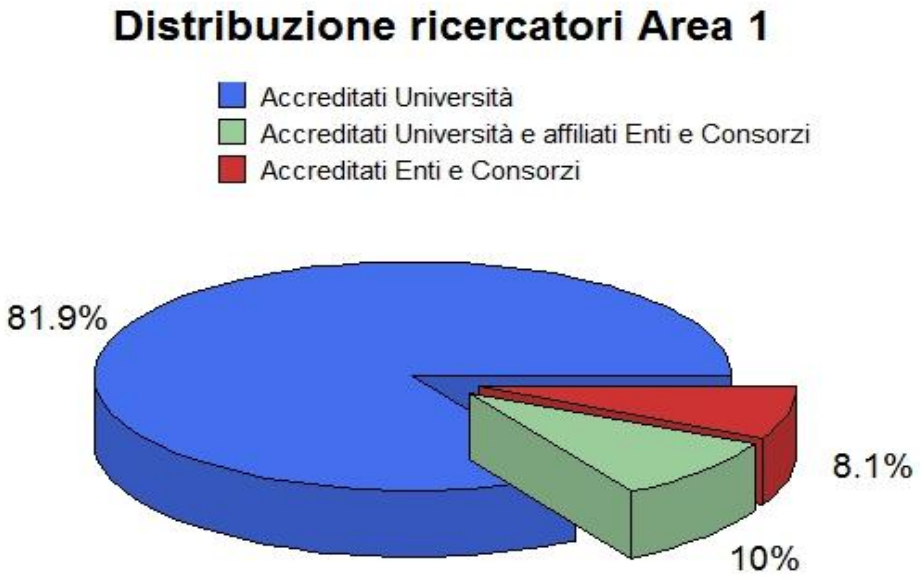

Figura 1.2: Ricercatori degli enti di ricerca e dei consorzi

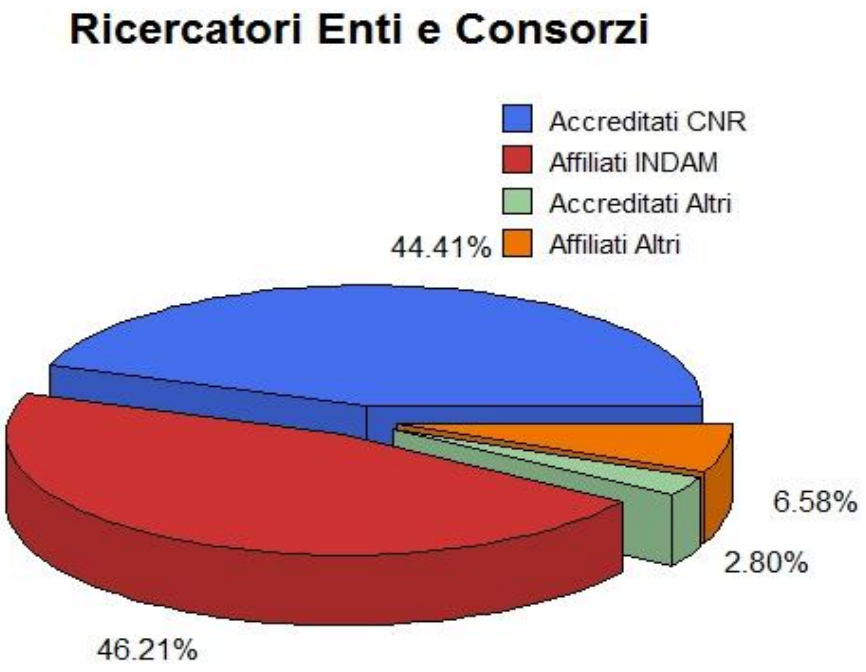

Figura 1.3: Suddivisione per subGEV dei ricercatori accreditati presso le università

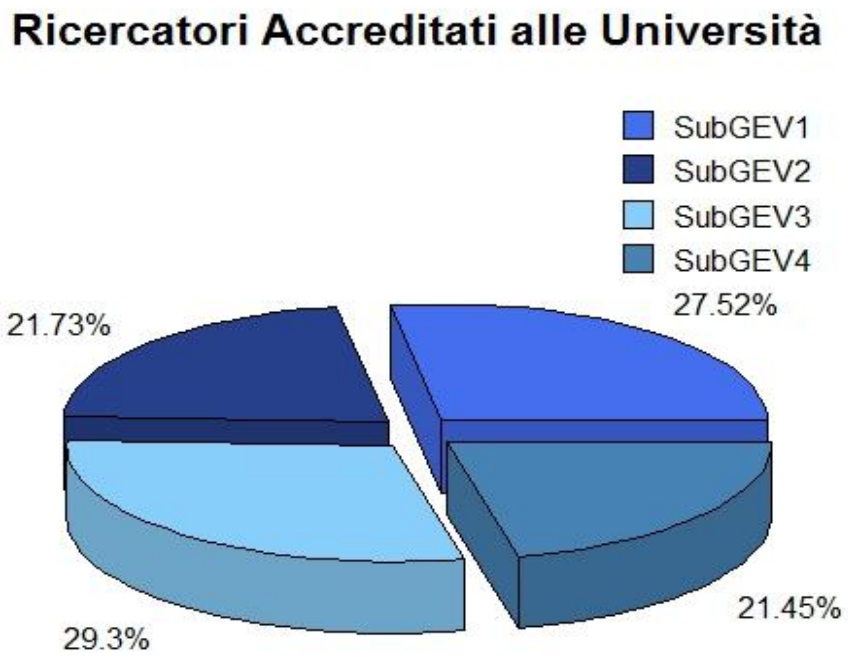

Figura 1.4: Suddivisione per SSD dei ricercatori accreditati presso le università

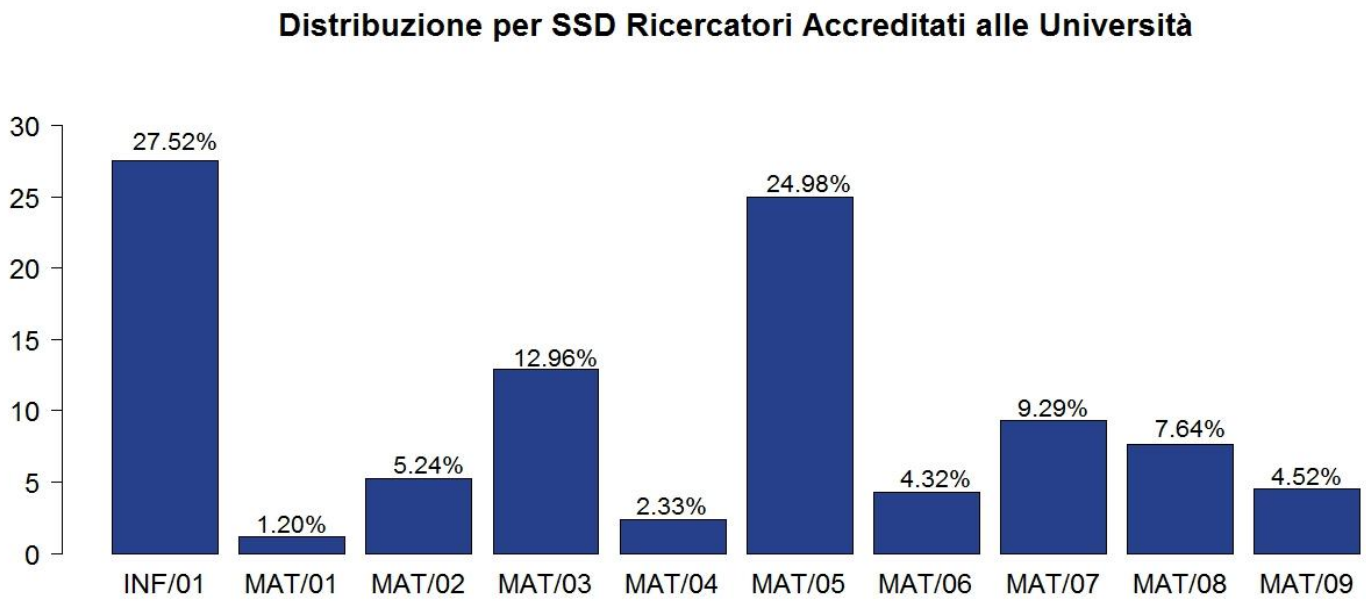

Figura 2.1: Numero di revisioni effettuate dai revisori, distinti per affiliazione (italiana o estera)

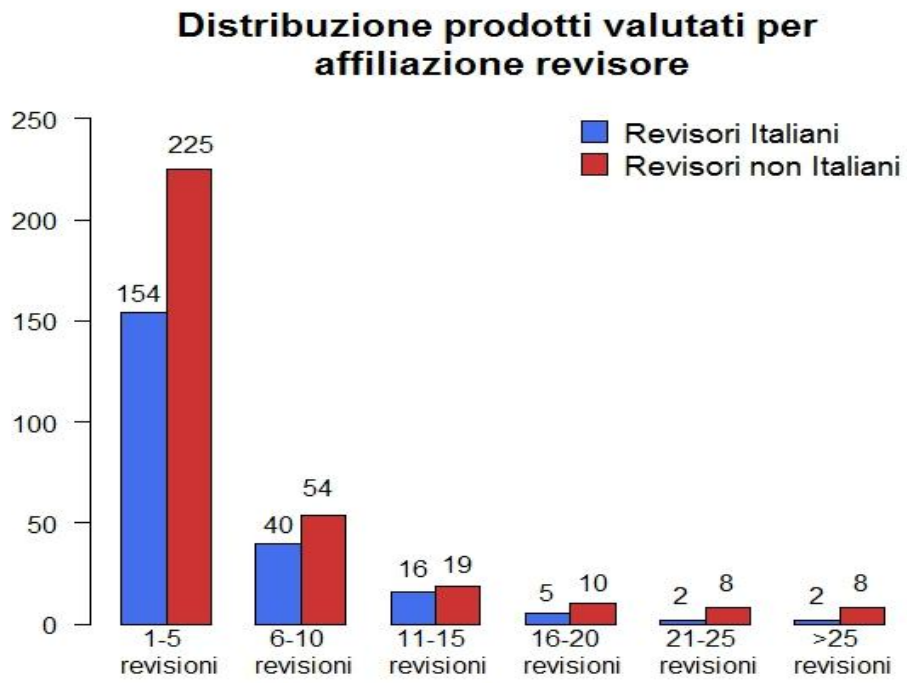

Figura 2.2: Distribuzione delle valutazioni nelle cinque classi di merito per metodologia di valutazione

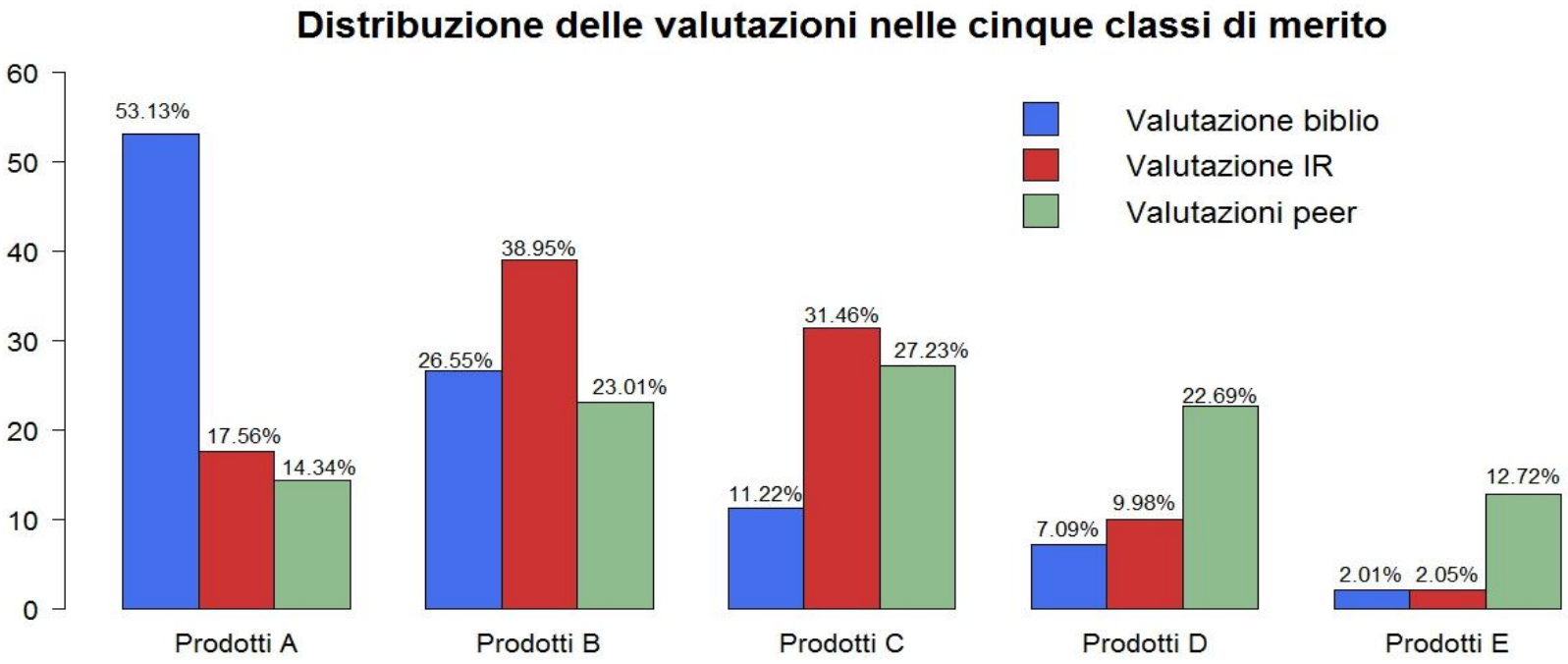

Figura A.3.1: Distribuzione dei percentili d'impatto delle riviste dell'insieme di riferimento INF/01 che nel 2011 hanno pubblicato un articolo sottomesso al GEV 01, suddivisi rispetto alla classe di merito dell'articolo

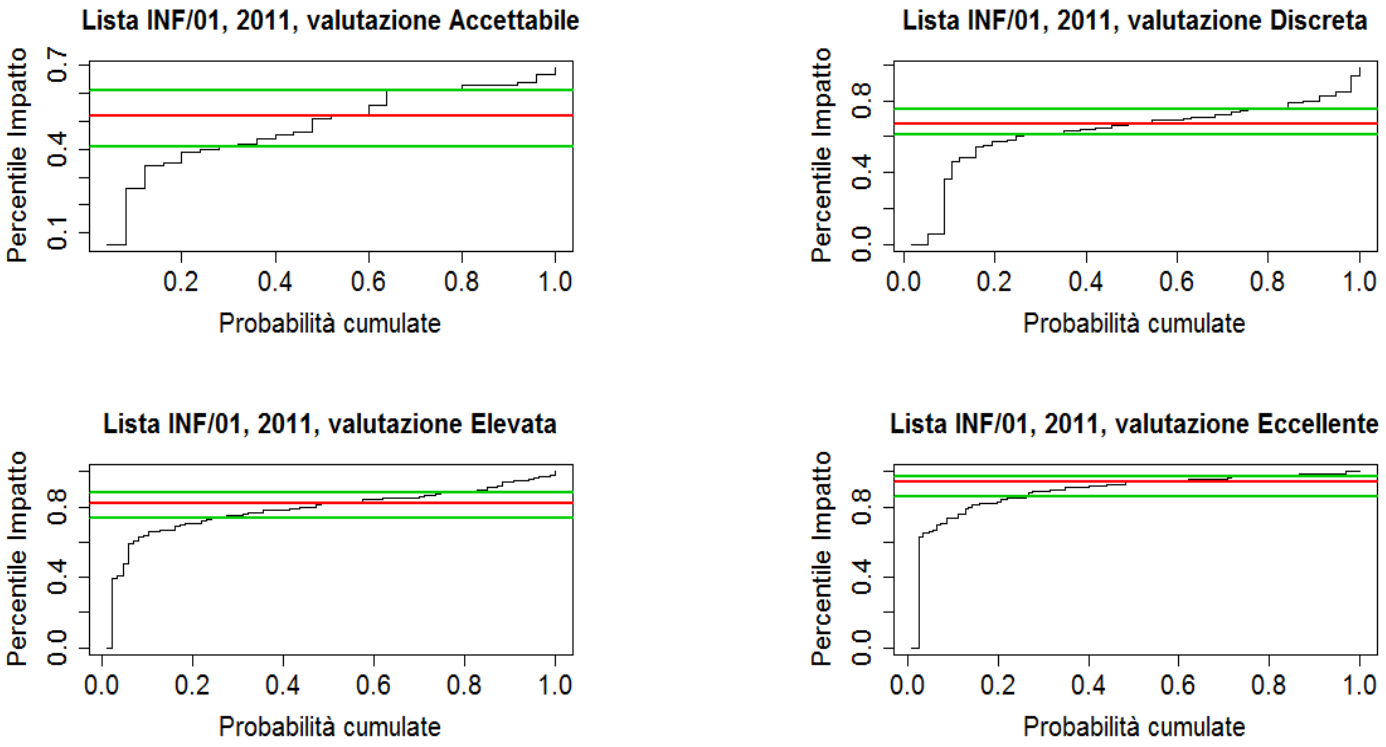

Figura A.3.2: Distribuzione dei percentili d'impatto delle riviste dell'insieme di riferimento INF/01 che nel 2012 hanno pubblicato un articolo sottomesso al GEV 01, suddivisi rispetto alla classe di merito dell'articolo.

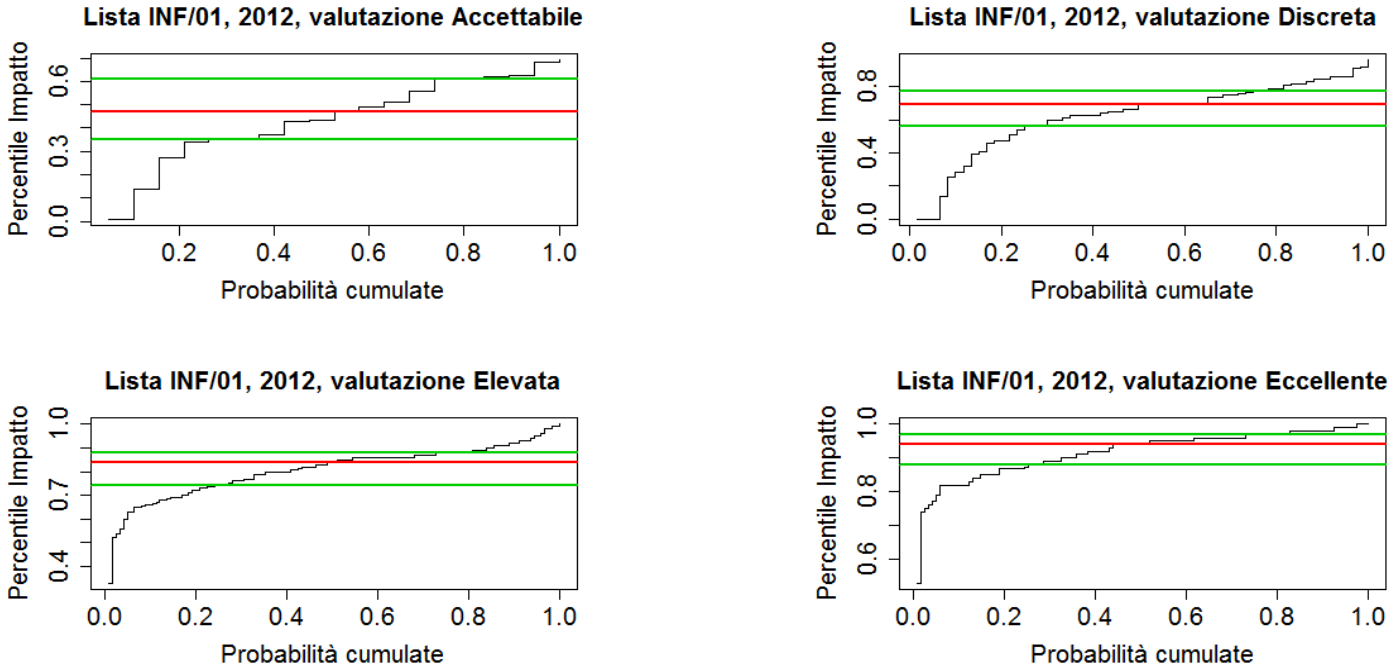

Figura A.3.3: Distribuzione dei percentili d'impatto delle riviste dell'insieme di riferimento INF/01 che nel 2013 hanno pubblicato un articolo sottomesso al GEV 01, suddivisi rispetto alla classe di merito dell'articolo.

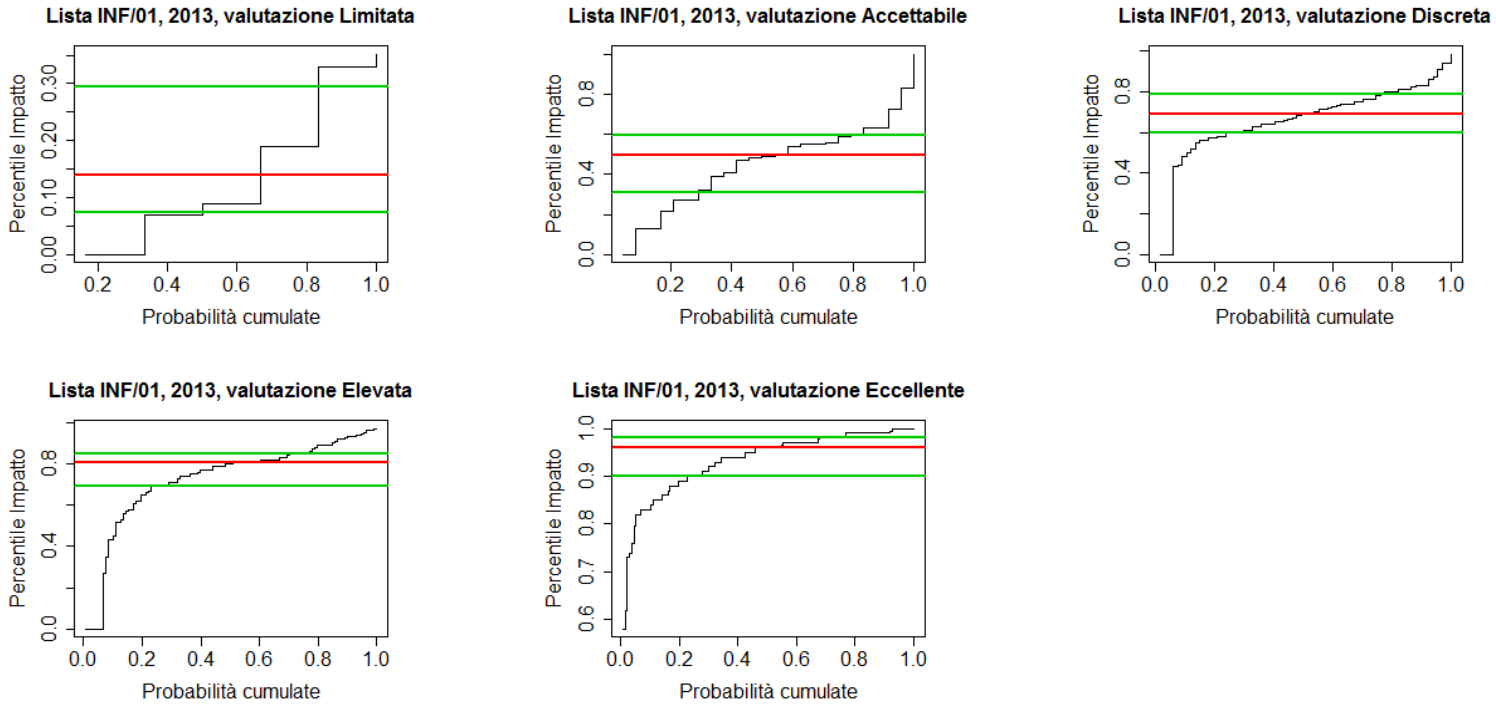

Figura A.3.4: Distribuzione dei percentili d'impatto delle riviste dell'insieme di riferimento INF/01 che nel 2014 hanno pubblicato un articolo sottomesso al GEV 01, suddivisi rispetto alla classe di merito dell'articolo.

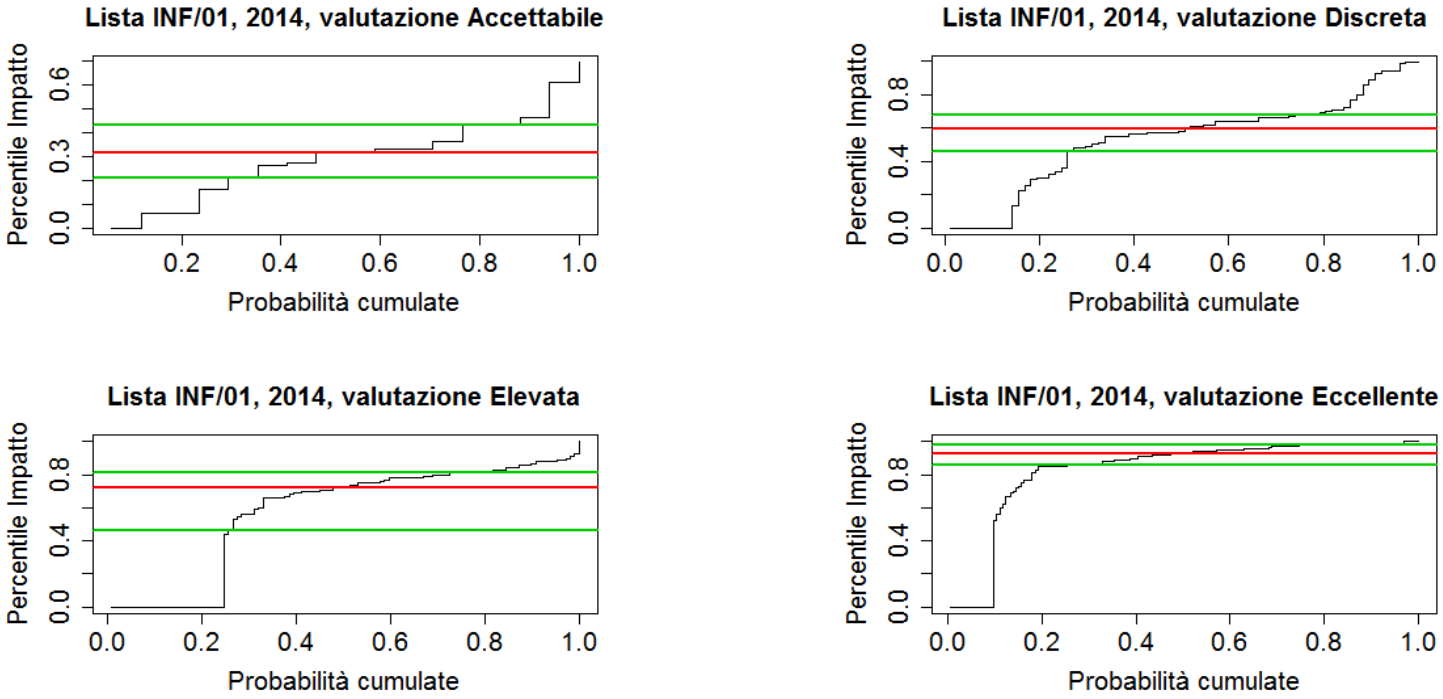

Figura A.3.5: Distribuzione dei percentili d'impatto delle riviste dell'insieme di riferimento MAT/01 che nel 2011 hanno pubblicato un articolo sottomesso al GEV 01, suddivisi rispetto alla classe di merito dell'articolo.

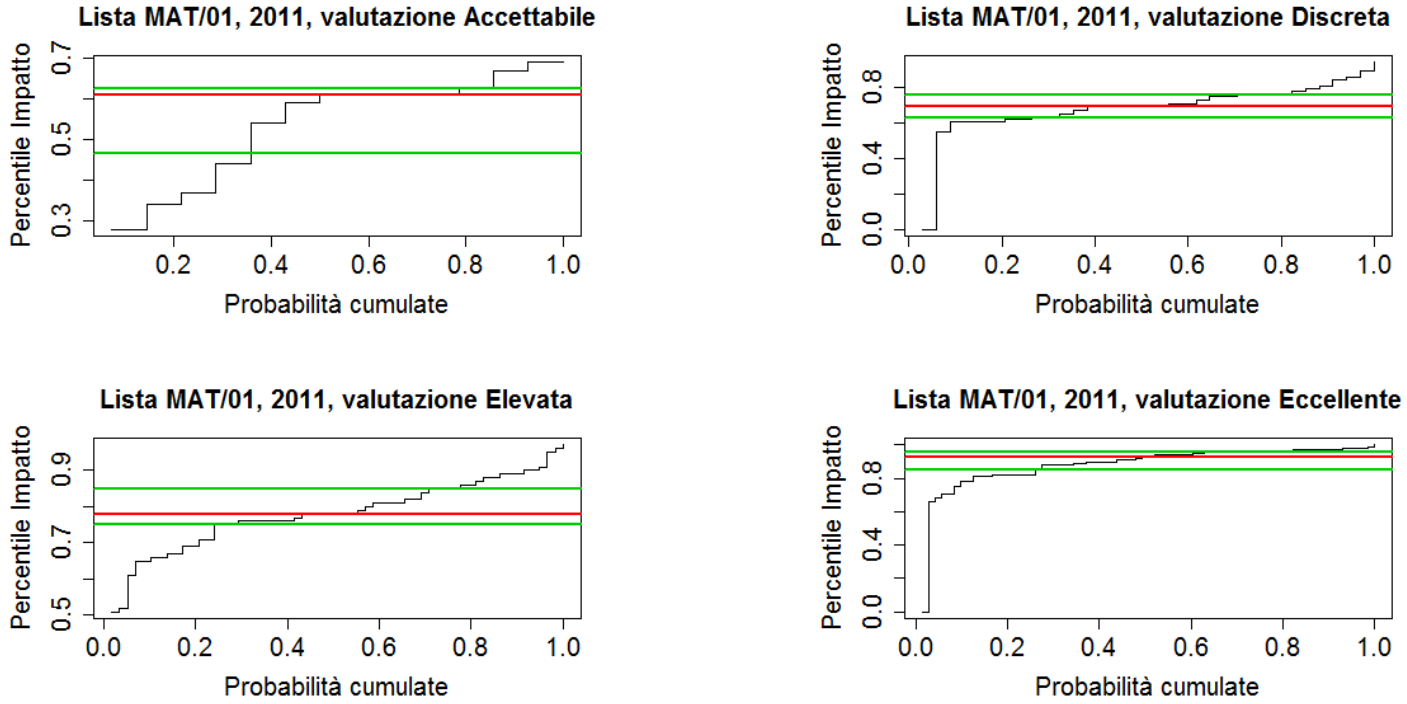

Figura A.3.6: Distribuzione dei percentili d'impatto delle riviste dell'insieme di riferimento MAT/01 che nel 2012 hanno pubblicato un articolo sottomesso al GEV 01, suddivisi rispetto alla classe di merito dell'articolo.

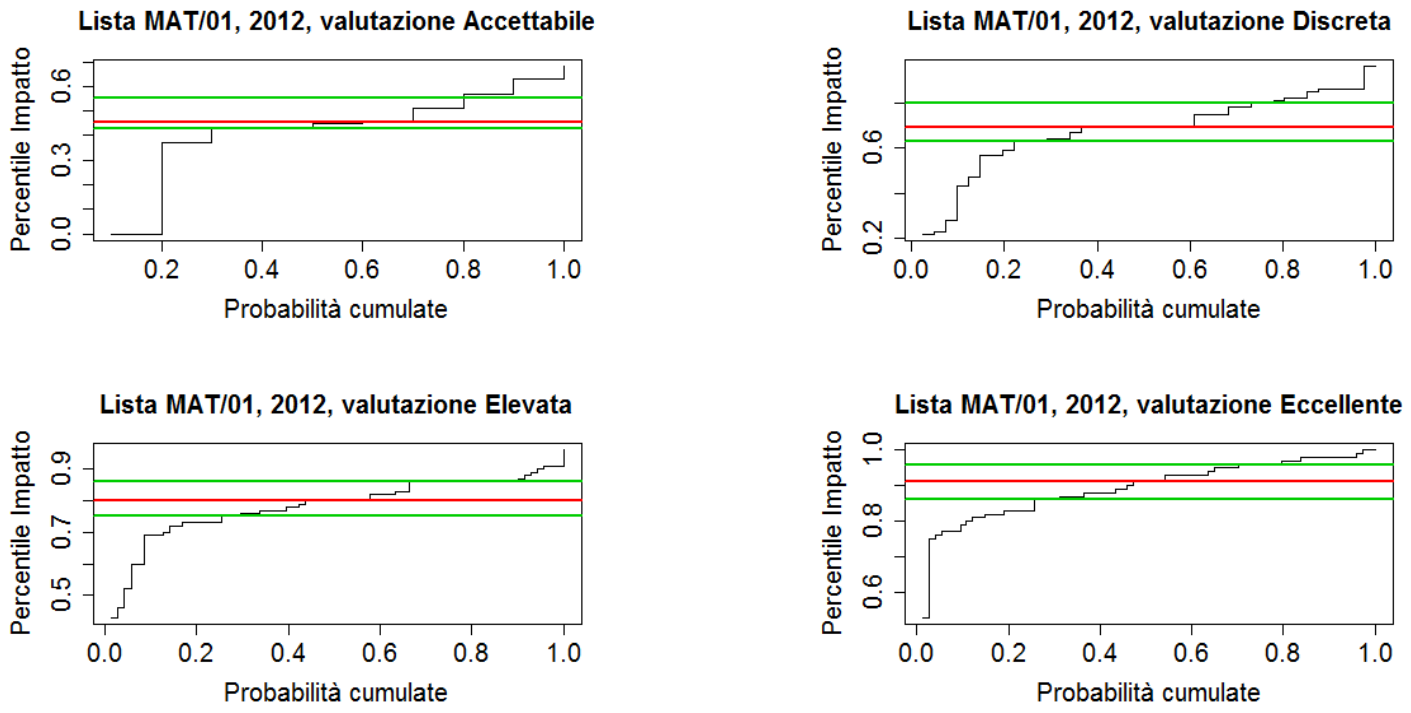

Figura A.3.7: Distribuzione dei percentili d'impatto delle riviste dell'insieme di riferimento MAT/01 che nel 2013 hanno pubblicato un articolo sottomesso al GEV 01, suddivisi rispetto alla classe di merito dell'articolo

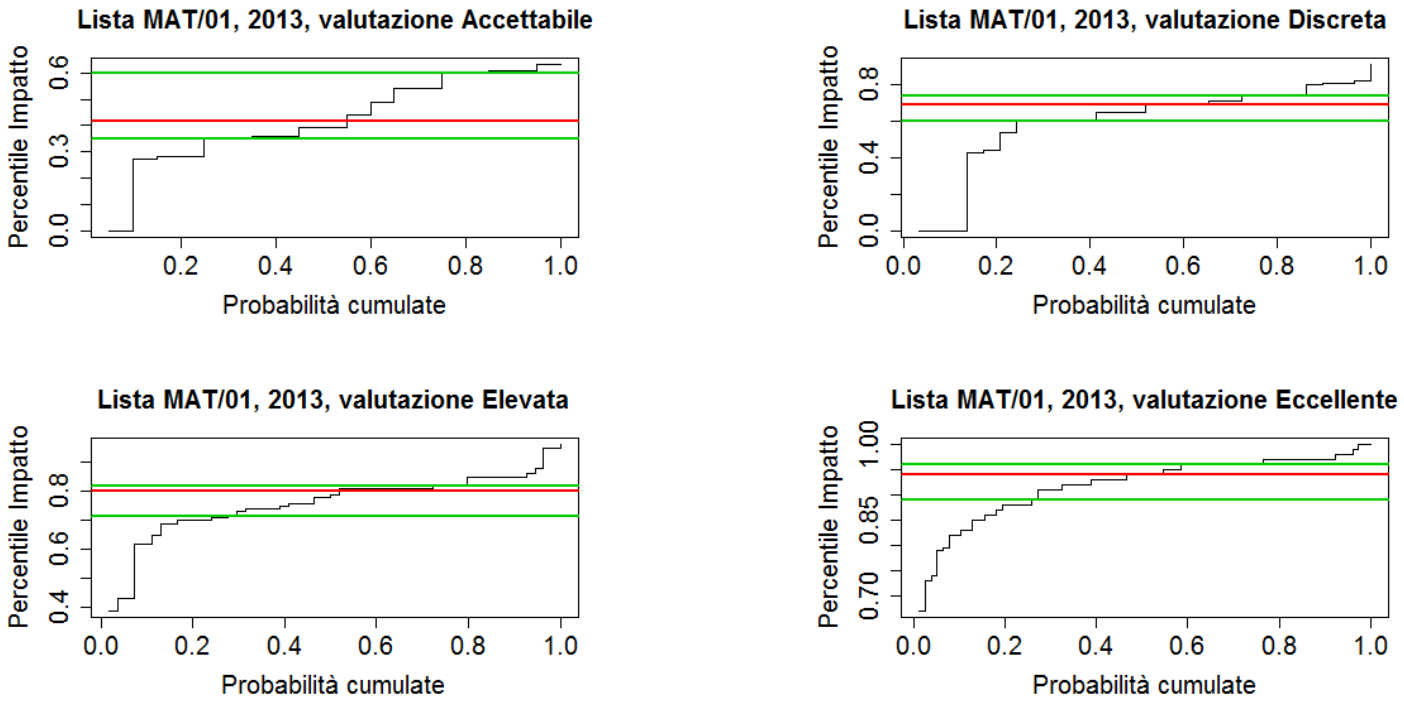

Figura A.3.8: Distribuzione dei percentili d'impatto delle riviste dell'insieme di riferimento MAT/01 che nel 2014 hanno pubblicato un articolo sottomesso al GEV 01, suddivisi rispetto alla classe di merito dell'articolo.

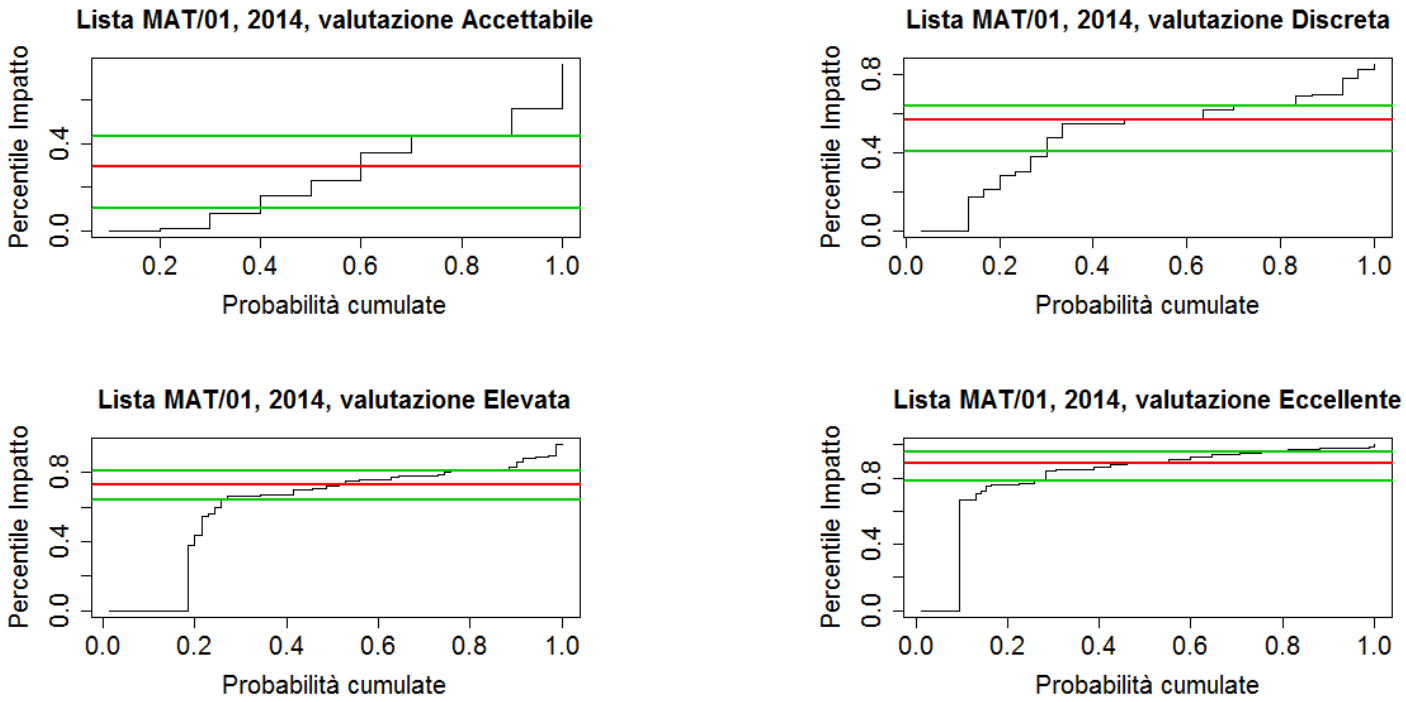

Figura A.3.9: Distribuzione dei percentili d'impatto delle riviste dell'insieme di riferimento MAT/02 che nel 2011 hanno pubblicato un articolo sottomesso al GEV 01, suddivisi rispetto alla classe di merito dell'articolo

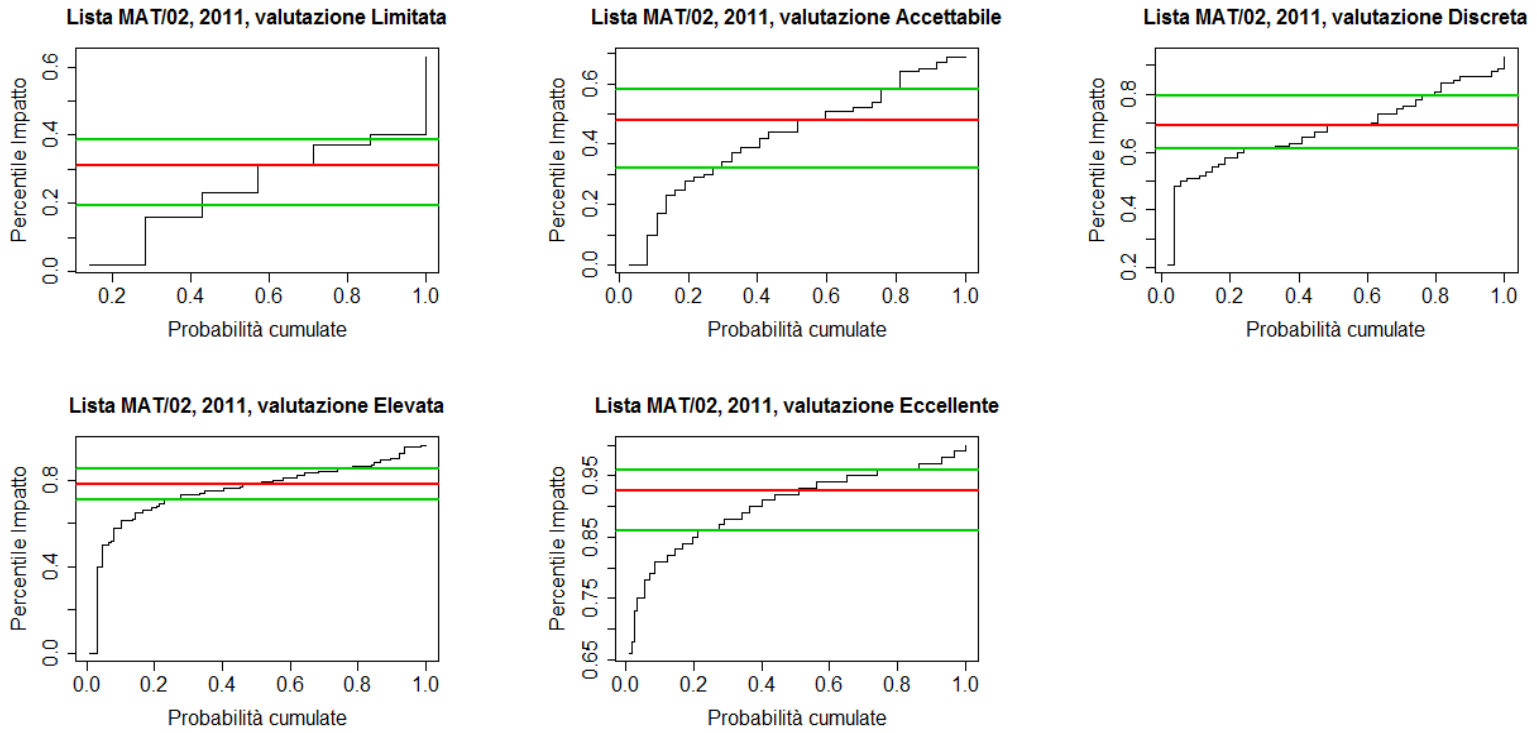

Figura A.3.10: Distribuzione dei percentili d'impatto delle riviste dell'insieme di riferimento MAT/02 che nel 2012 hanno pubblicato un articolo sottomesso al GEV 01, suddivisi rispetto alla classe di merito dell'articolo.

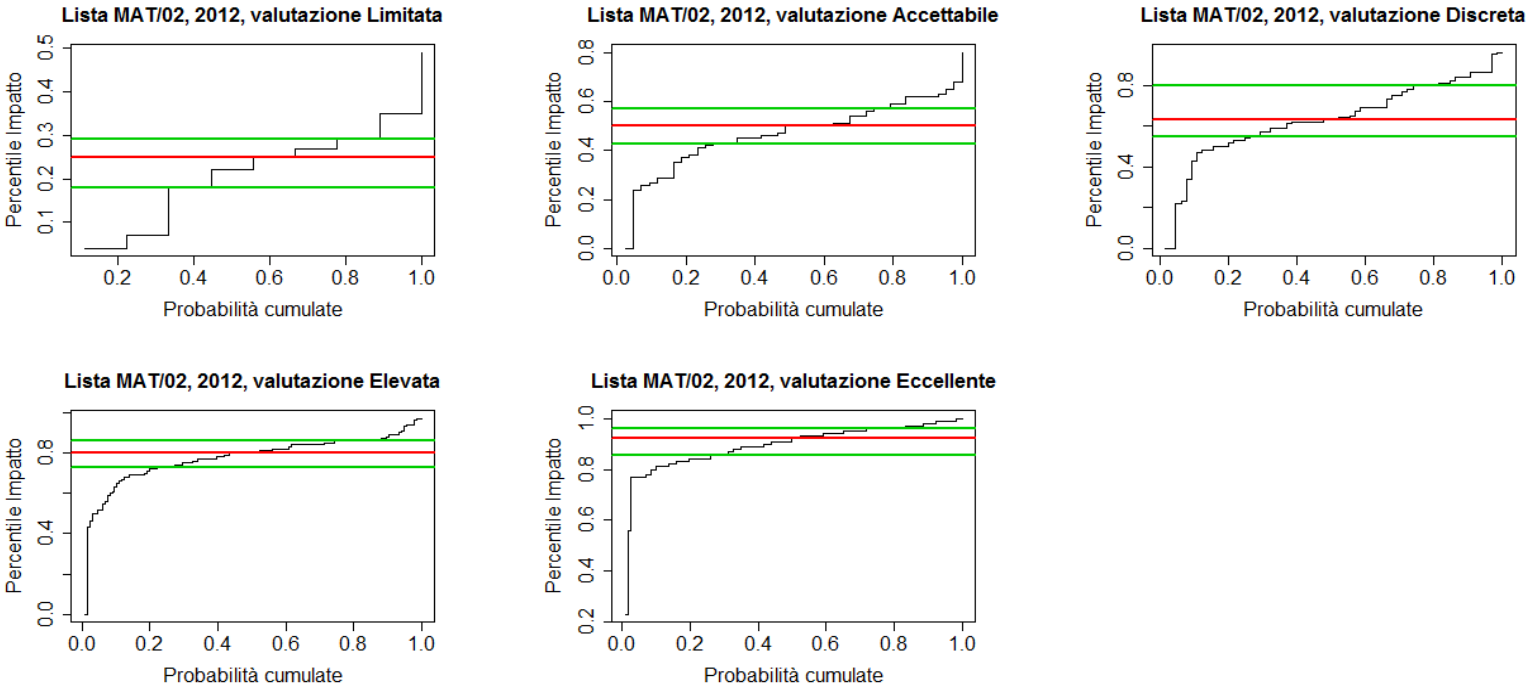

Figura A.3.11: Distribuzione dei percentili d'impatto delle riviste dell'insieme di riferimento MAT/02 che nel 2013 hanno pubblicato un articolo sottomesso al GEV 01, suddivisi rispetto alla classe di merito dell'articolo.

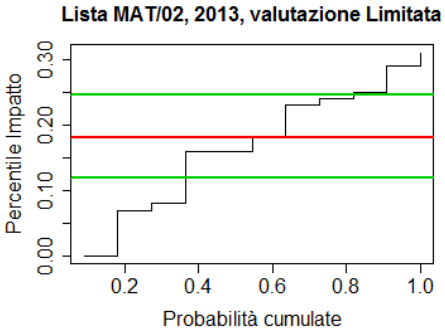

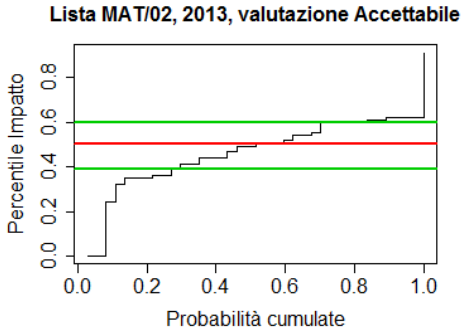

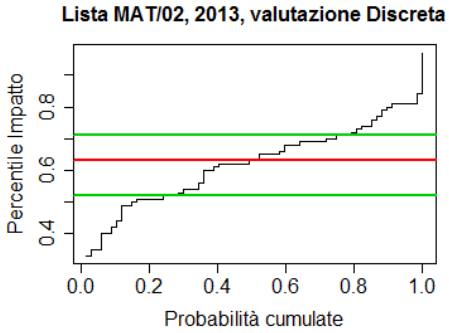

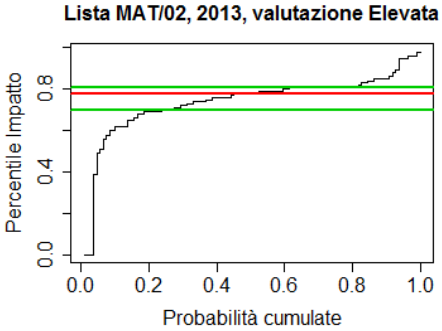

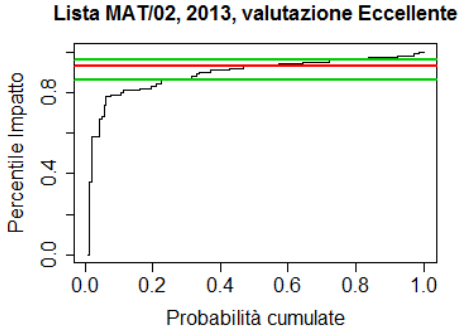

Figura A.3.12: Distribuzione dei percentili d'impatto delle riviste dell'insieme di riferimento MAT/02 che nel 2014 hanno pubblicato un articolo sottomesso al GEV 01, suddivisi rispetto alla classe di merito dell'articolo.

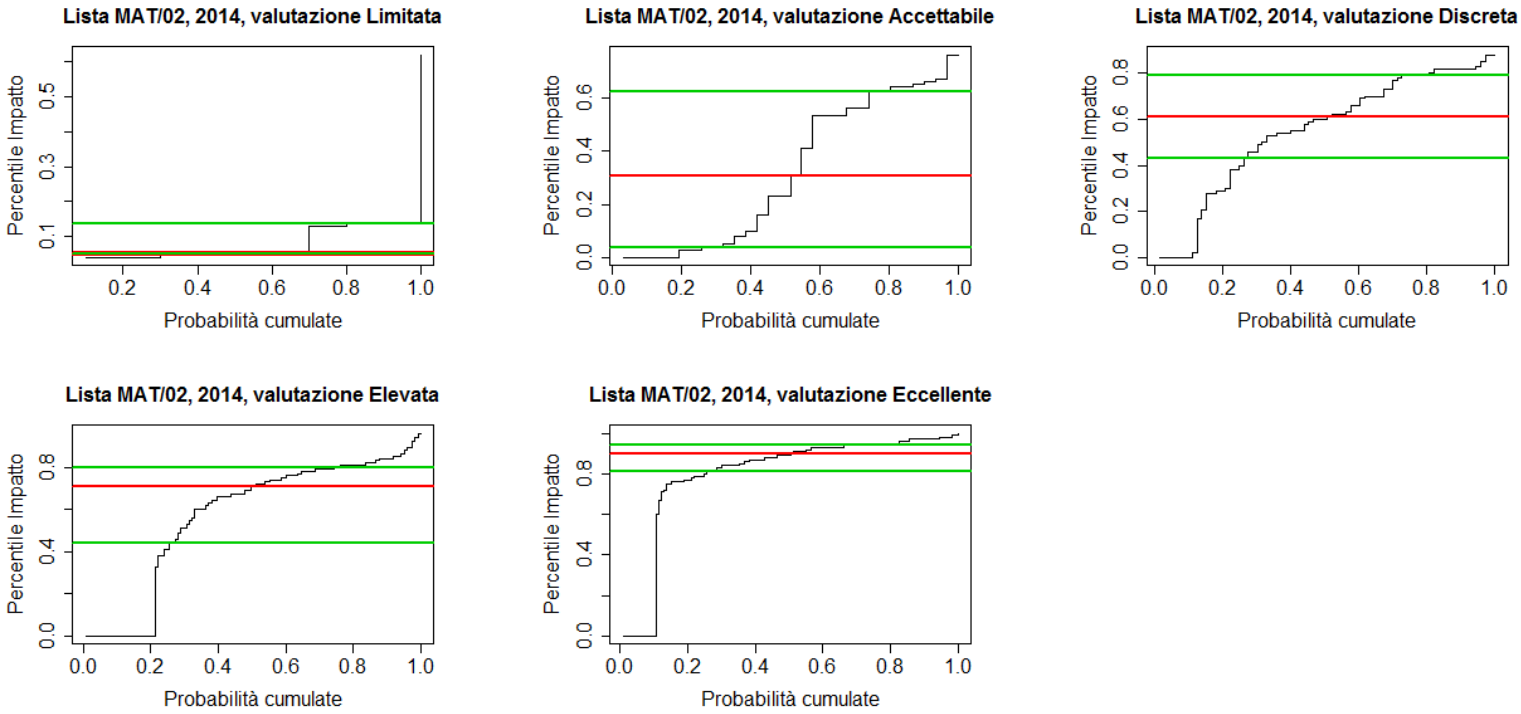

Figura A.3.13: Distribuzione dei percentili d'impatto delle riviste dell'insieme di riferimento MAT/03 che nel 2011 hanno pubblicato un articolo sottomesso al GEV 01, suddivisi rispetto alla classe di merito dell'articolo.

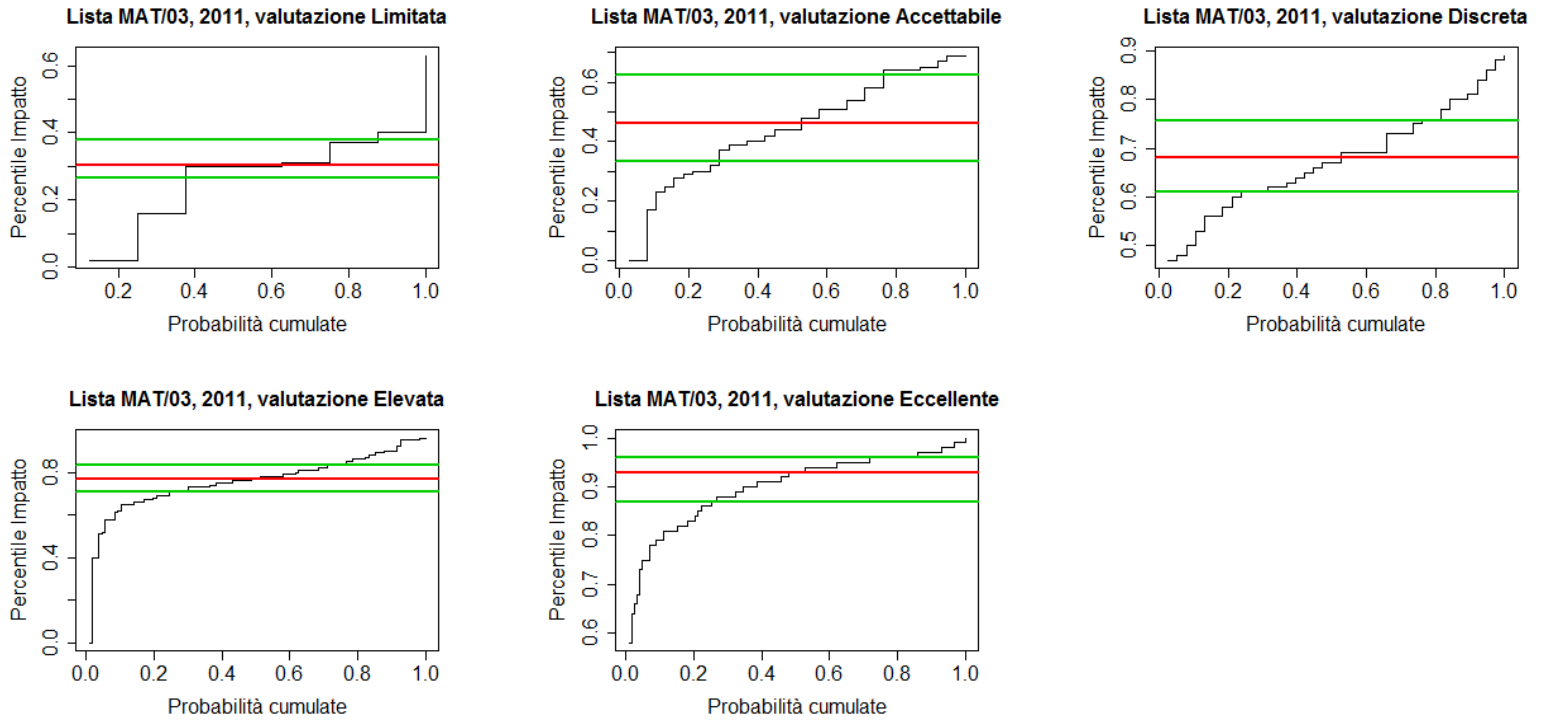

Figura A.3.14: Distribuzione dei percentili d'impatto delle riviste dell'insieme di riferimento MAT/03 che nel 2012 hanno pubblicato un articolo sottomesso al GEV 01, suddivisi rispetto alla classe di merito dell'articolo.

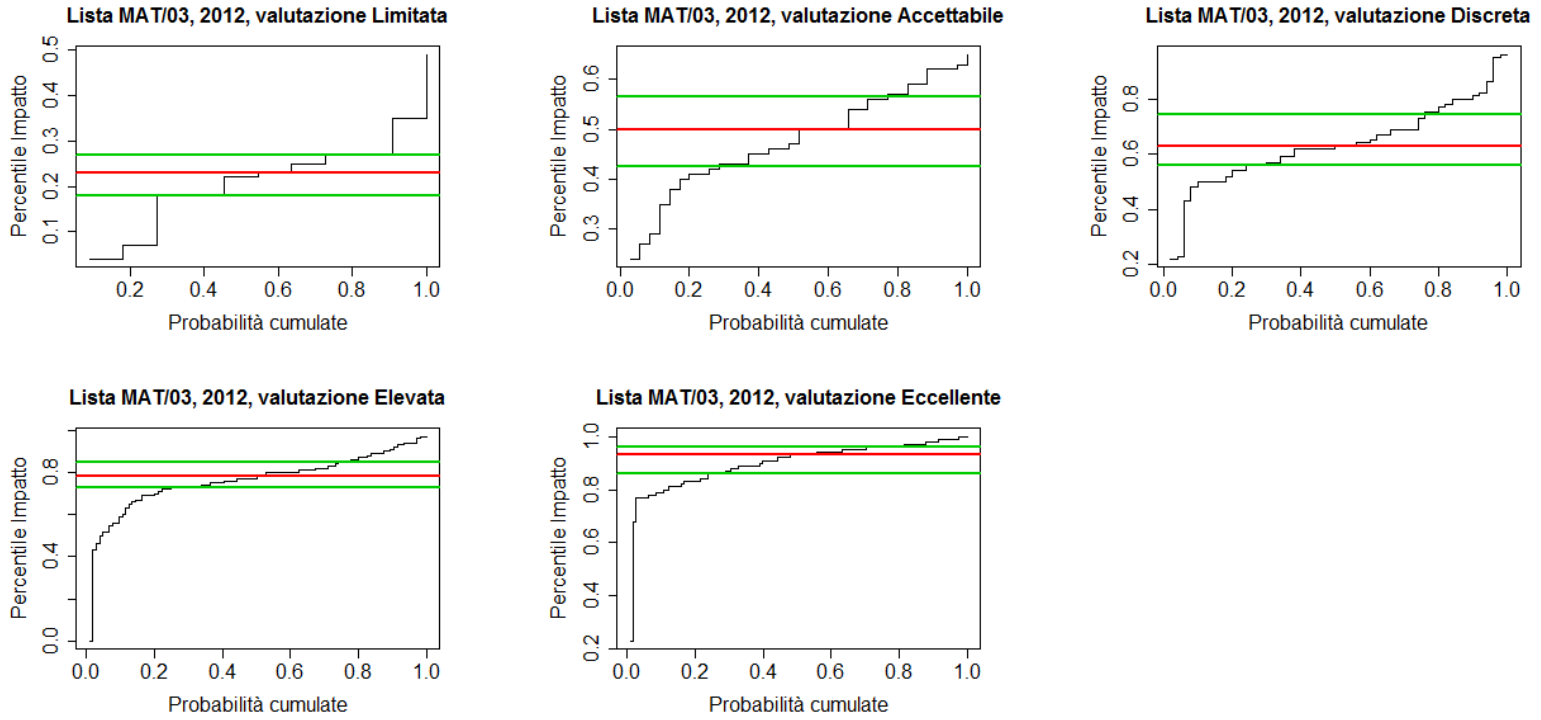

Figura A.3.15: Distribuzione dei percentili d'impatto delle riviste dell'insieme di riferimento MAT/03 che nel 2013 hanno pubblicato un articolo sottomesso al GEV 01, suddivisi rispetto alla classe di merito dell'articolo.

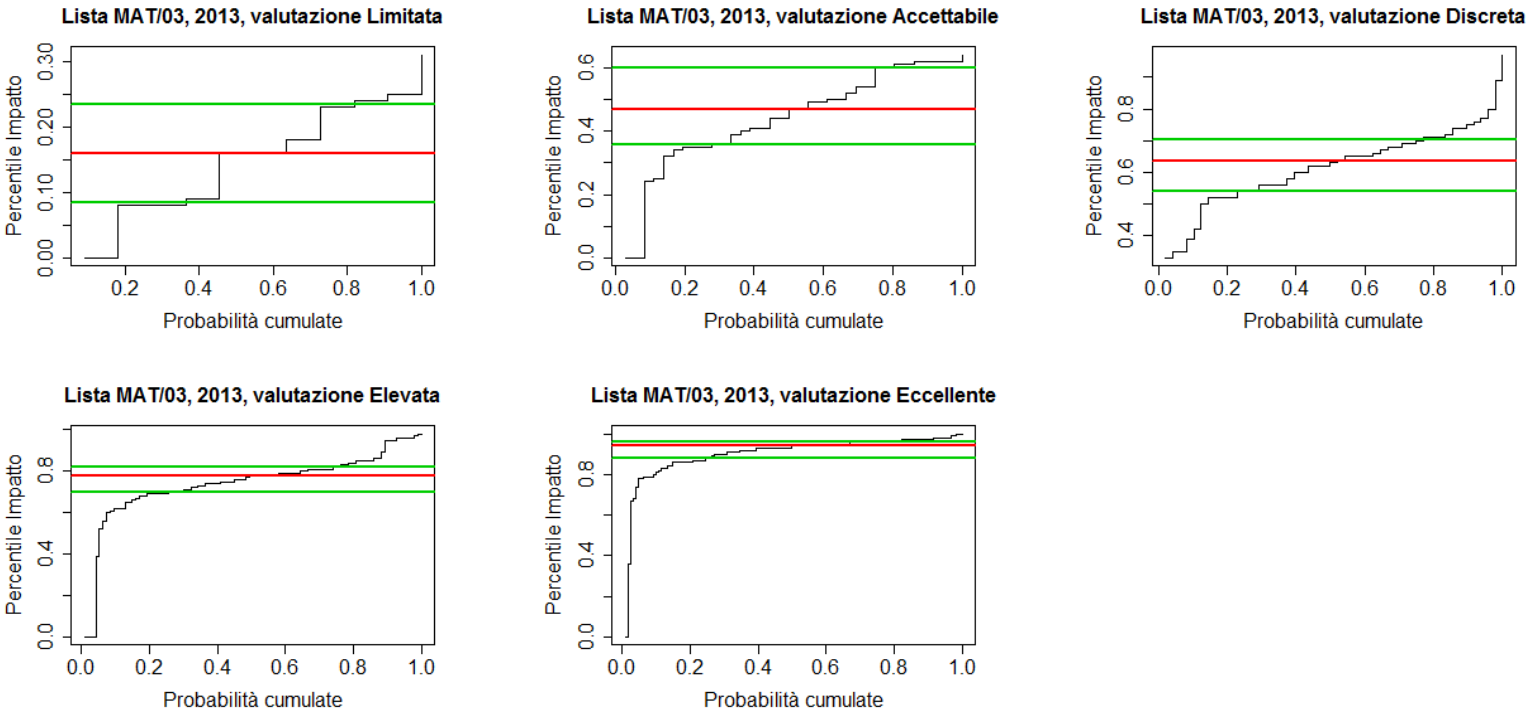

Figura A.3.16: Distribuzione dei percentili d'impatto delle riviste dell'insieme di riferimento MAT/03 che nel 2014 hanno pubblicato un articolo sottomesso al GEV 01, suddivisi rispetto alla classe di merito dell'articolo.

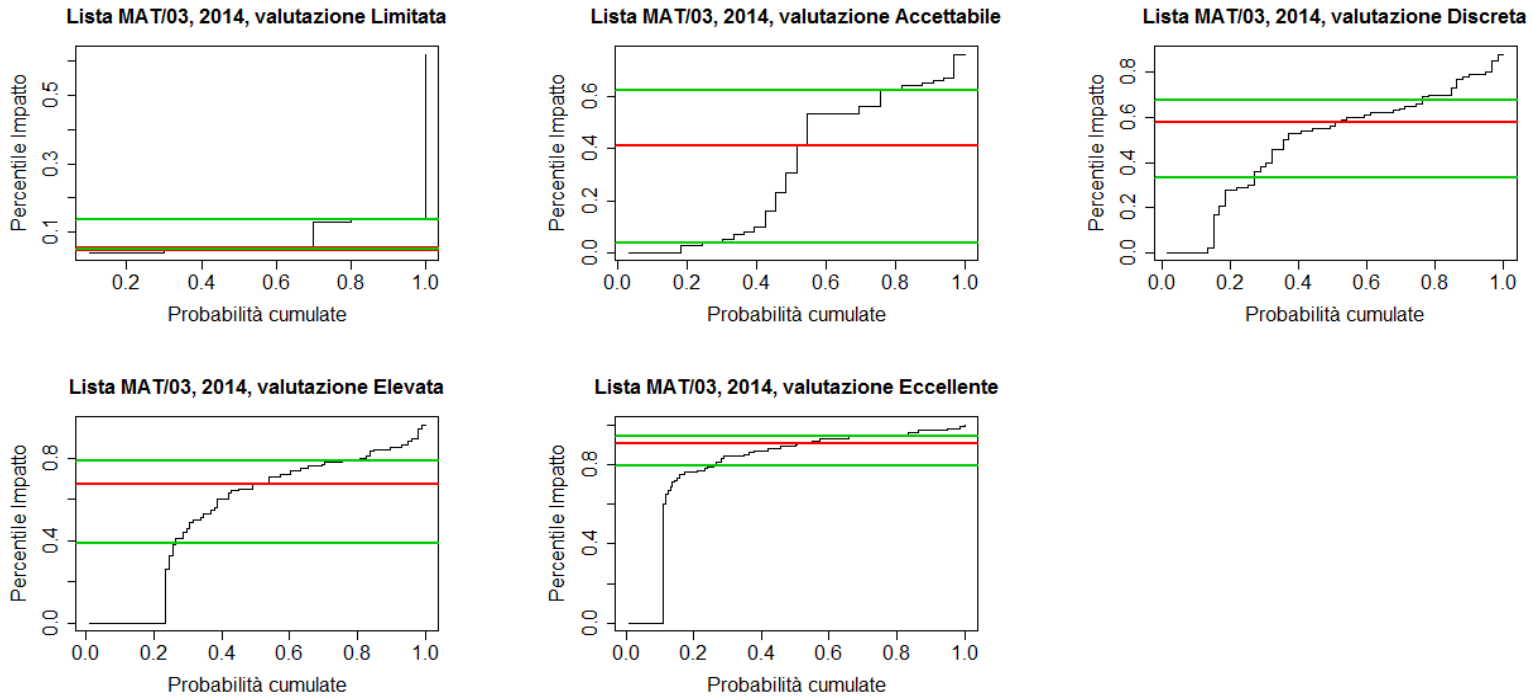

Figura A.3.17: Distribuzione dei percentili d'impatto delle riviste dell'insieme di riferimento MAT/05 che nel 2011 hanno pubblicato un articolo sottomesso al GEV 01, suddivisi rispetto alla classe di merito dell'articolo.

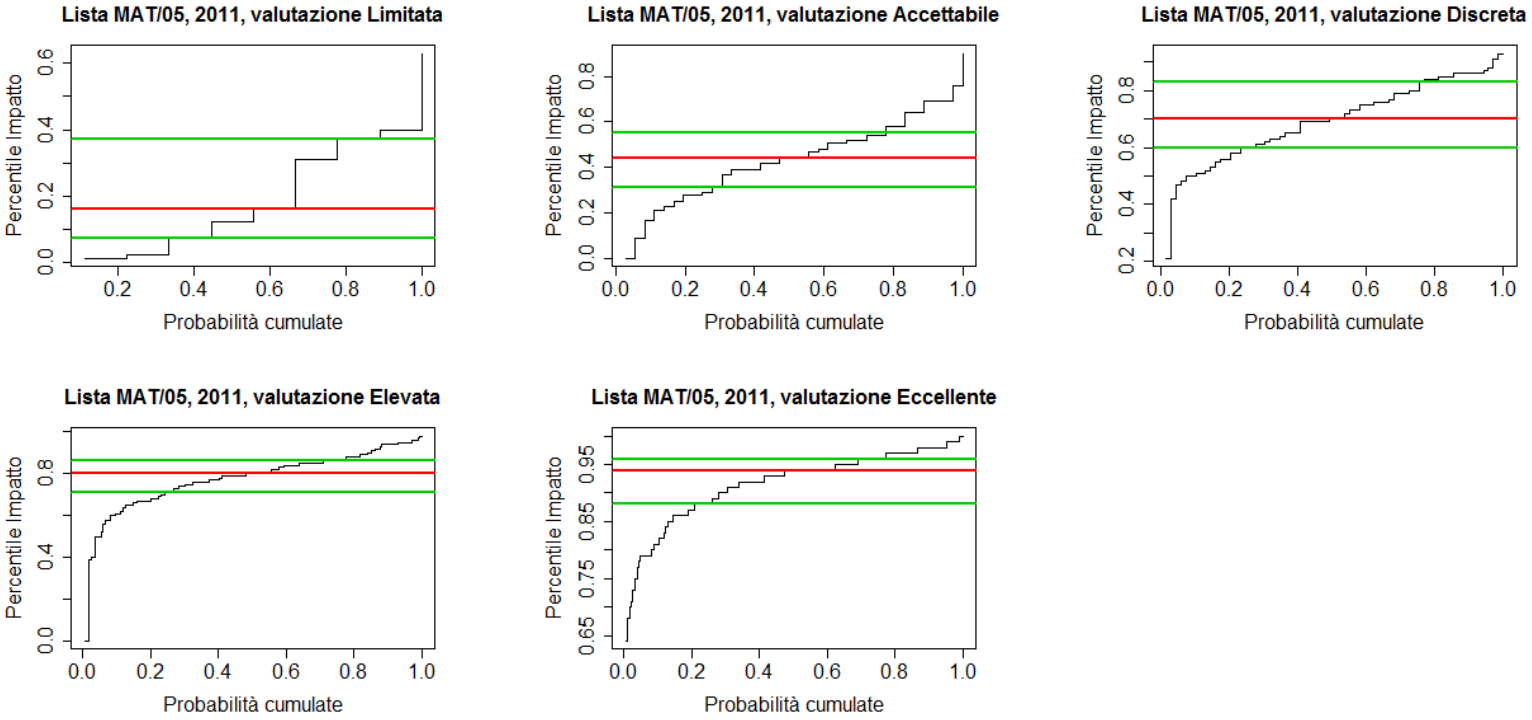

Figura A.3.18: Distribuzione dei percentili d'impatto delle riviste dell'insieme di riferimento MAT/05 che nel 2012 hanno pubblicato un articolo sottomesso al GEV 01, suddivisi rispetto alla classe di merito dell'articolo.

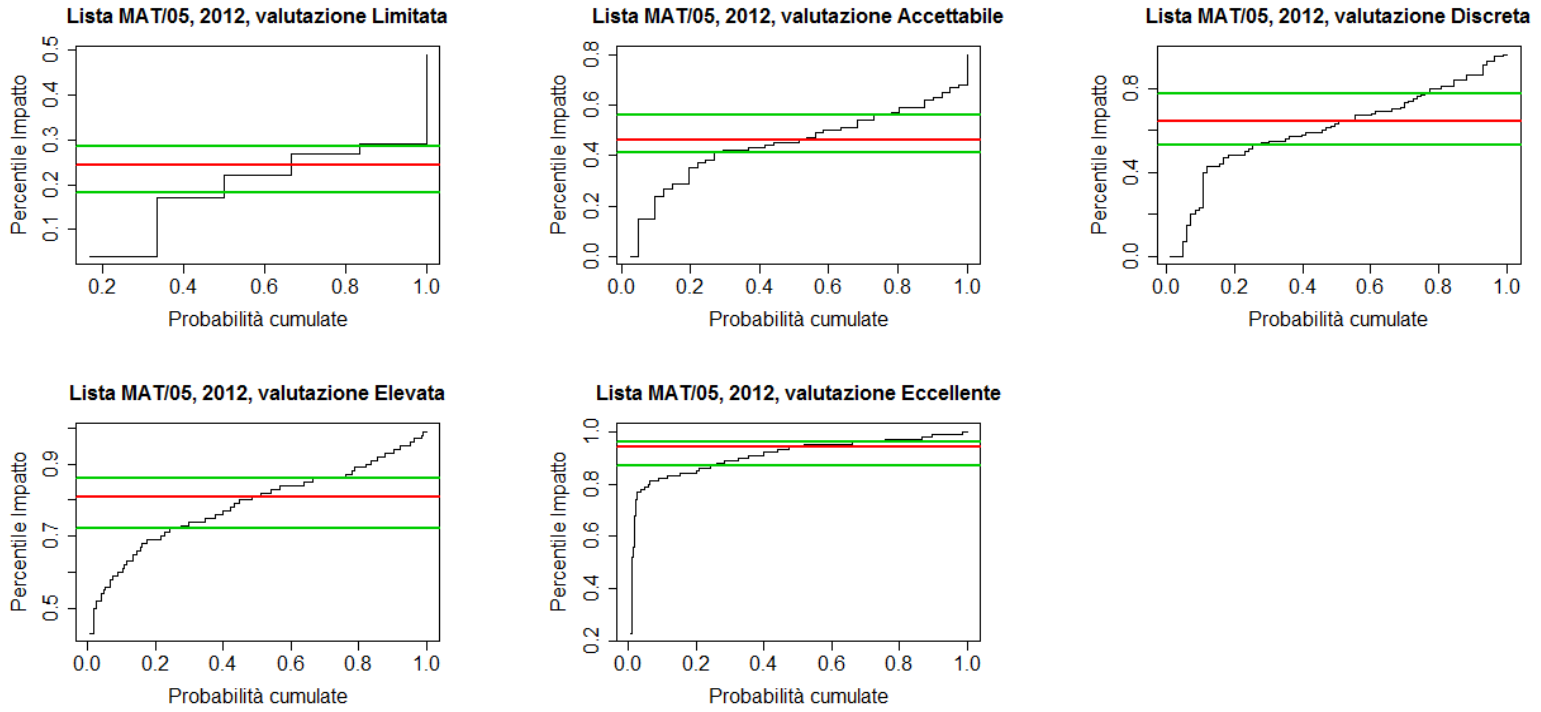

Figura A.3.19: Distribuzione dei percentili d'impatto delle riviste dell'insieme di riferimento MAT/05 che nel 2013 hanno pubblicato un articolo sottomesso al GEV 01, suddivisi rispetto alla classe di merito dell'articolo.

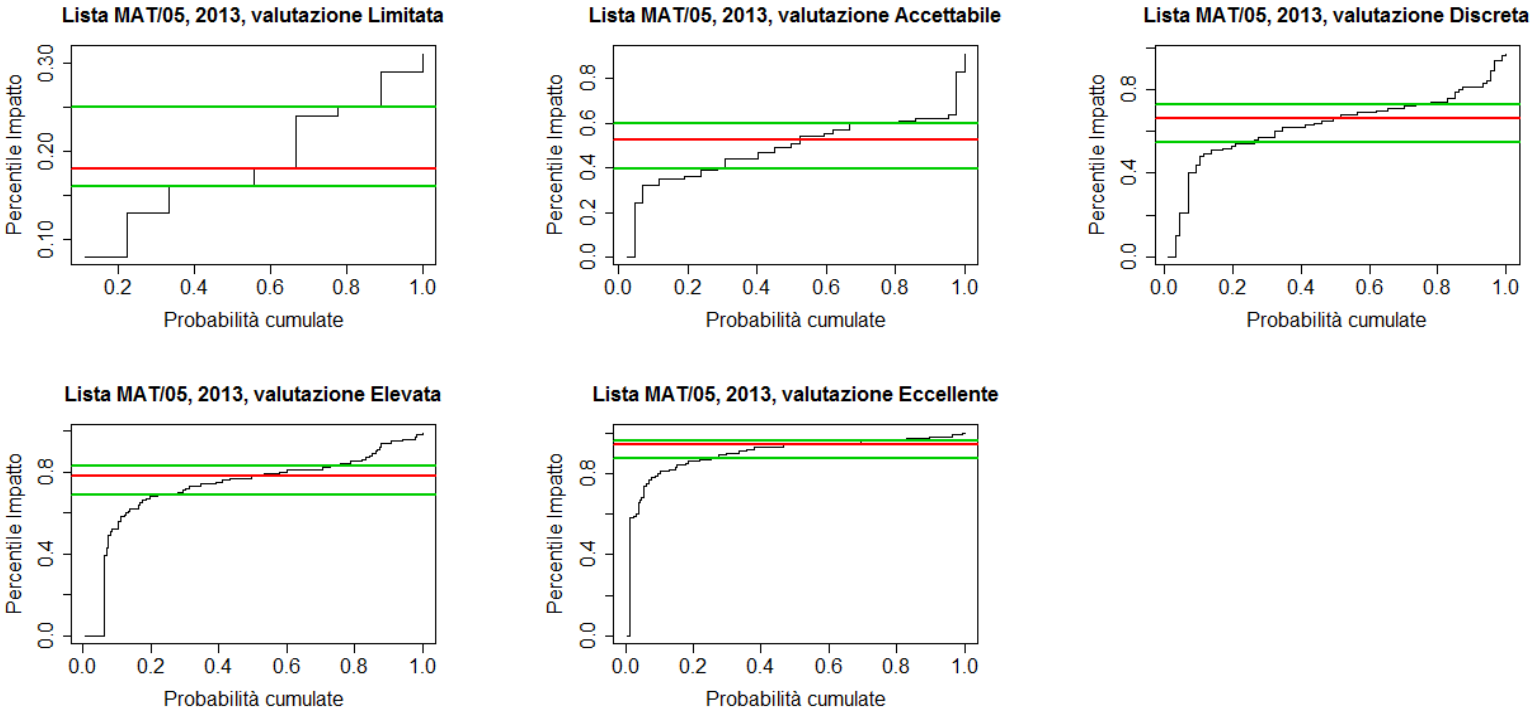

Figura A.3.20: Distribuzione dei percentili d'impatto delle riviste dell'insieme di riferimento MAT/05 che nel 2014 hanno pubblicato un articolo sottomesso al GEV 01, suddivisi rispetto alla classe di merito dell'articolo.

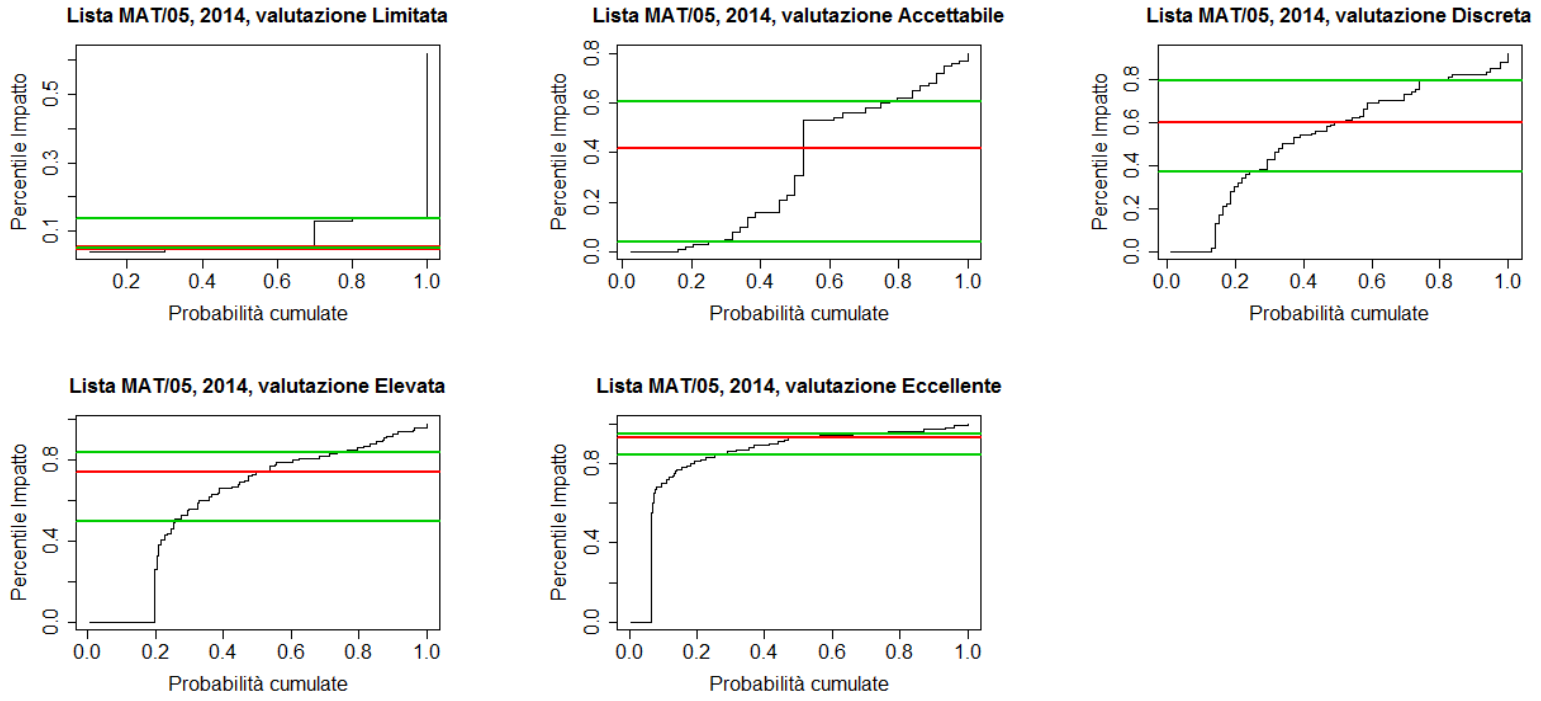

Figura A.3.21: Distribuzione dei percentili d'impatto delle riviste dell'insieme di riferimento MAT/06 che nel 2011 hanno pubblicato un articolo sottomesso al GEV 01, suddivisi rispetto alla classe di merito dell'articolo.

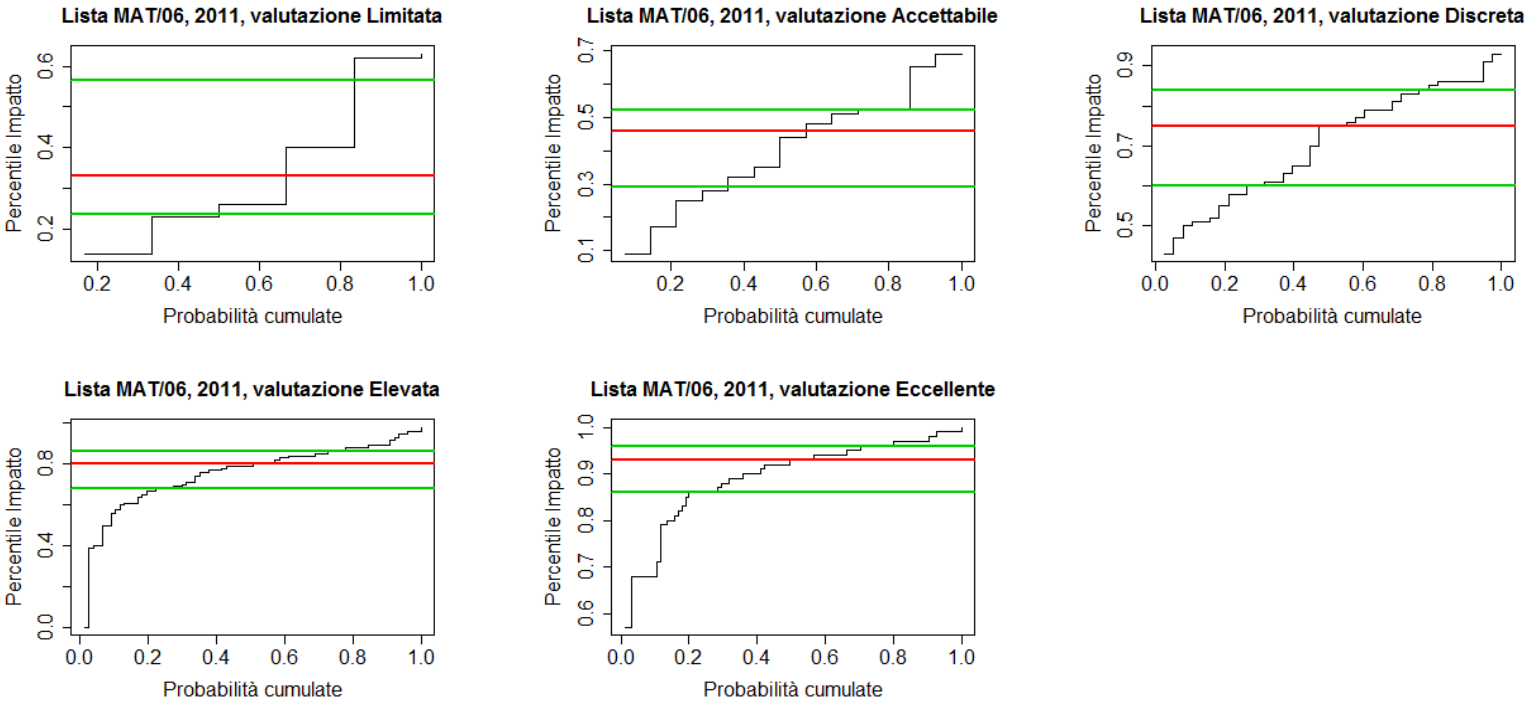

Figura A.3.22: Distribuzione dei percentili d'impatto delle riviste dell'insieme di riferimento MAT/06 che nel 2012 hanno pubblicato un articolo sottomesso al GEV 01, suddivisi rispetto alla classe di merito dell'articolo

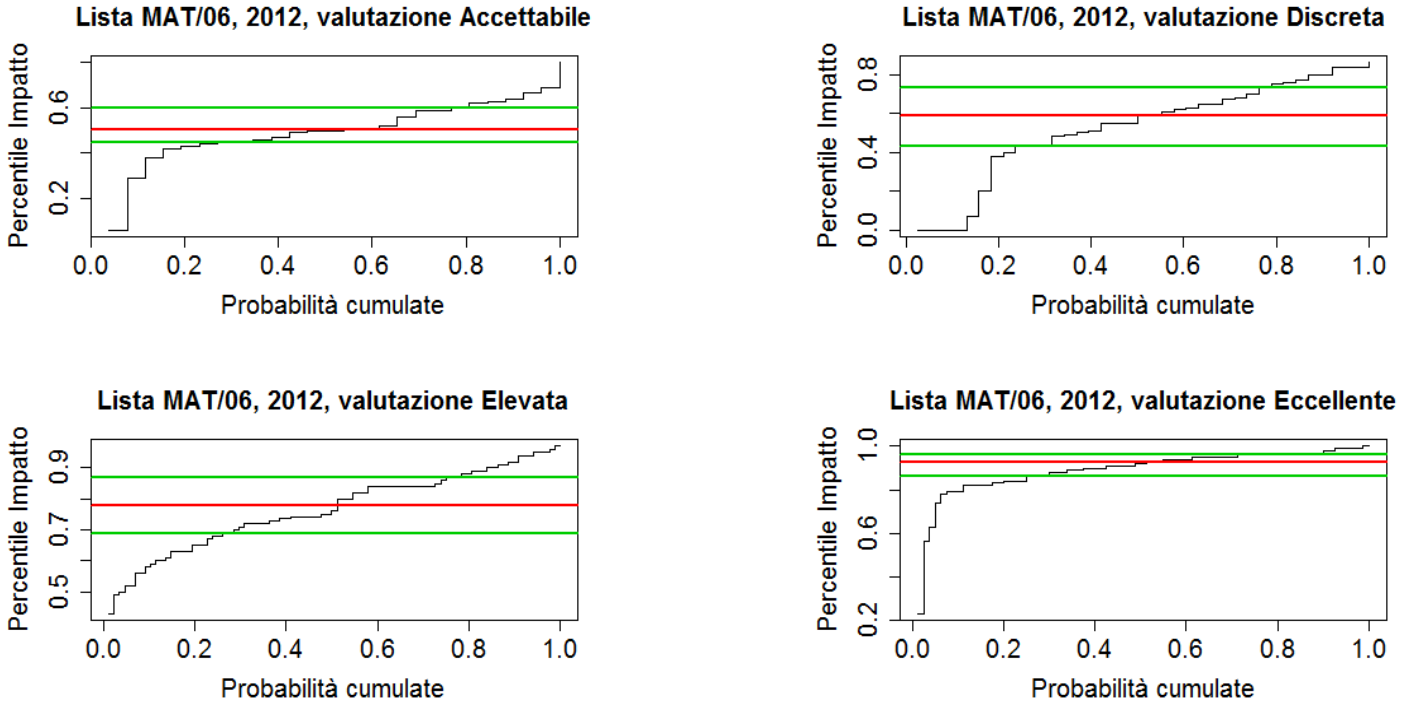

Figura A.3.23: Distribuzione dei percentili d'impatto delle riviste dell'insieme di riferimento MAT/06 che nel 2013 hanno pubblicato un articolo sottomesso al GEV 01, suddivisi rispetto alla classe di merito dell'articolo.

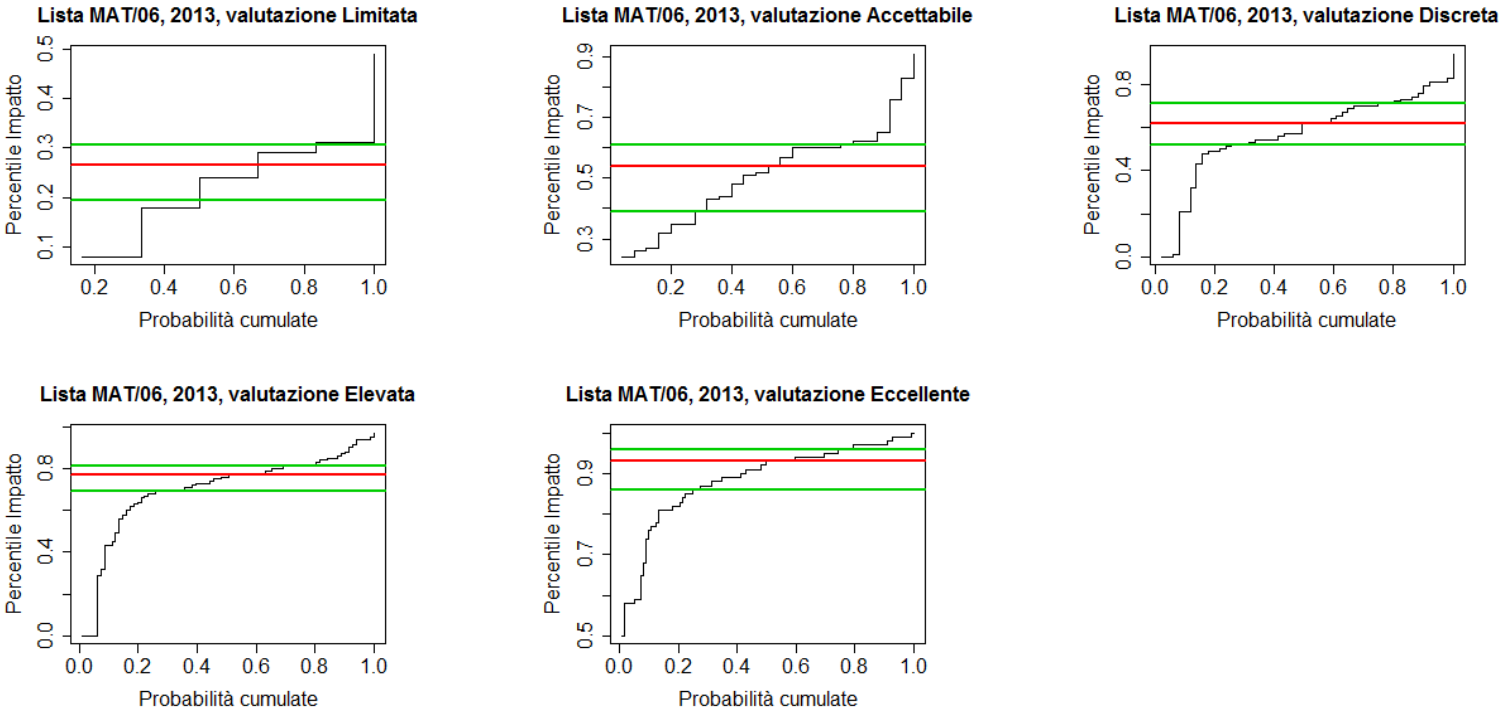

Figura A.3.24: Distribuzione dei percentili d'impatto delle riviste dell'insieme di riferimento MAT/06 che nel 2014 hanno pubblicato un articolo sottomesso al GEV 01, suddivisi rispetto alla classe di merito dell'articolo.

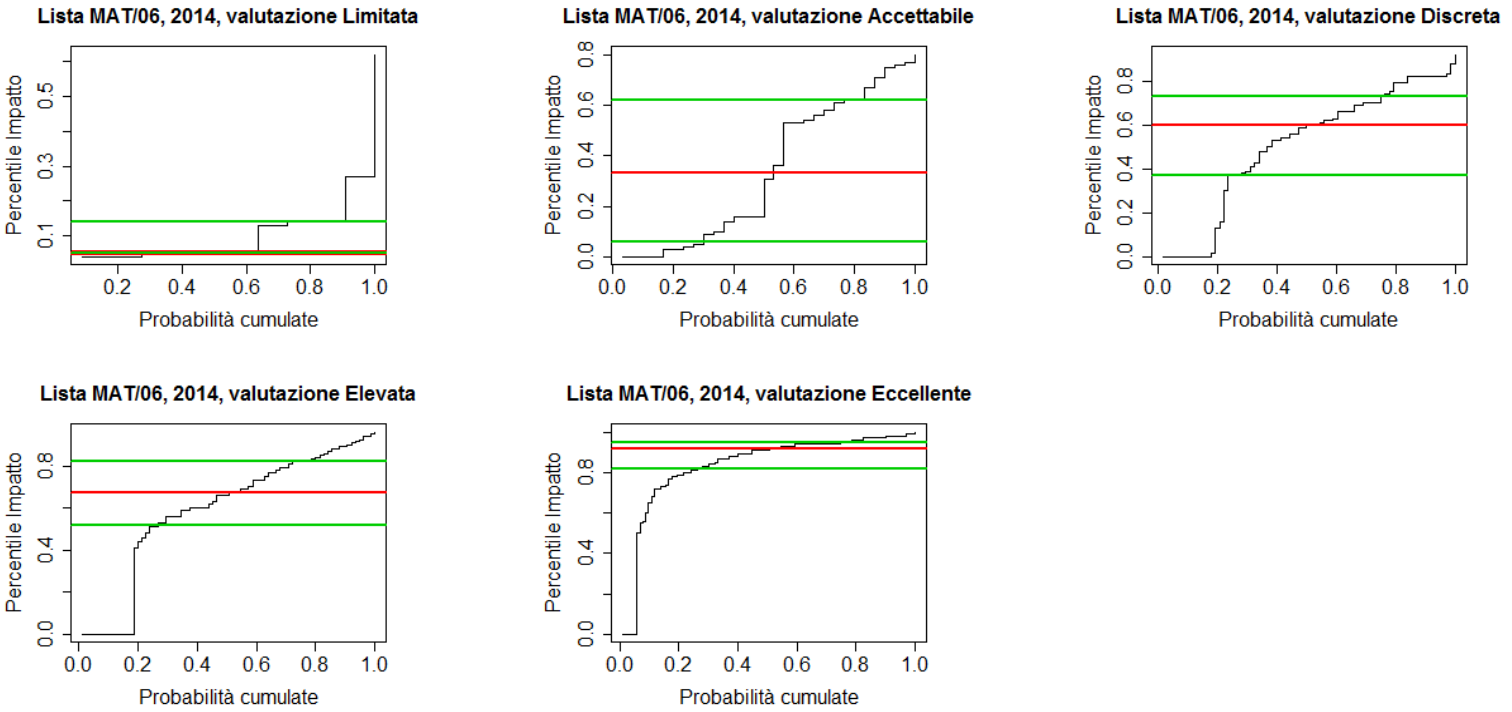

Figura A.3.25: Distribuzione dei percentili d'impatto delle riviste dell'insieme di riferimento MAT/07 che nel 2011 hanno pubblicato un articolo sottomesso al GEV 01, suddivisi rispetto alla classe di merito dell'articolo.

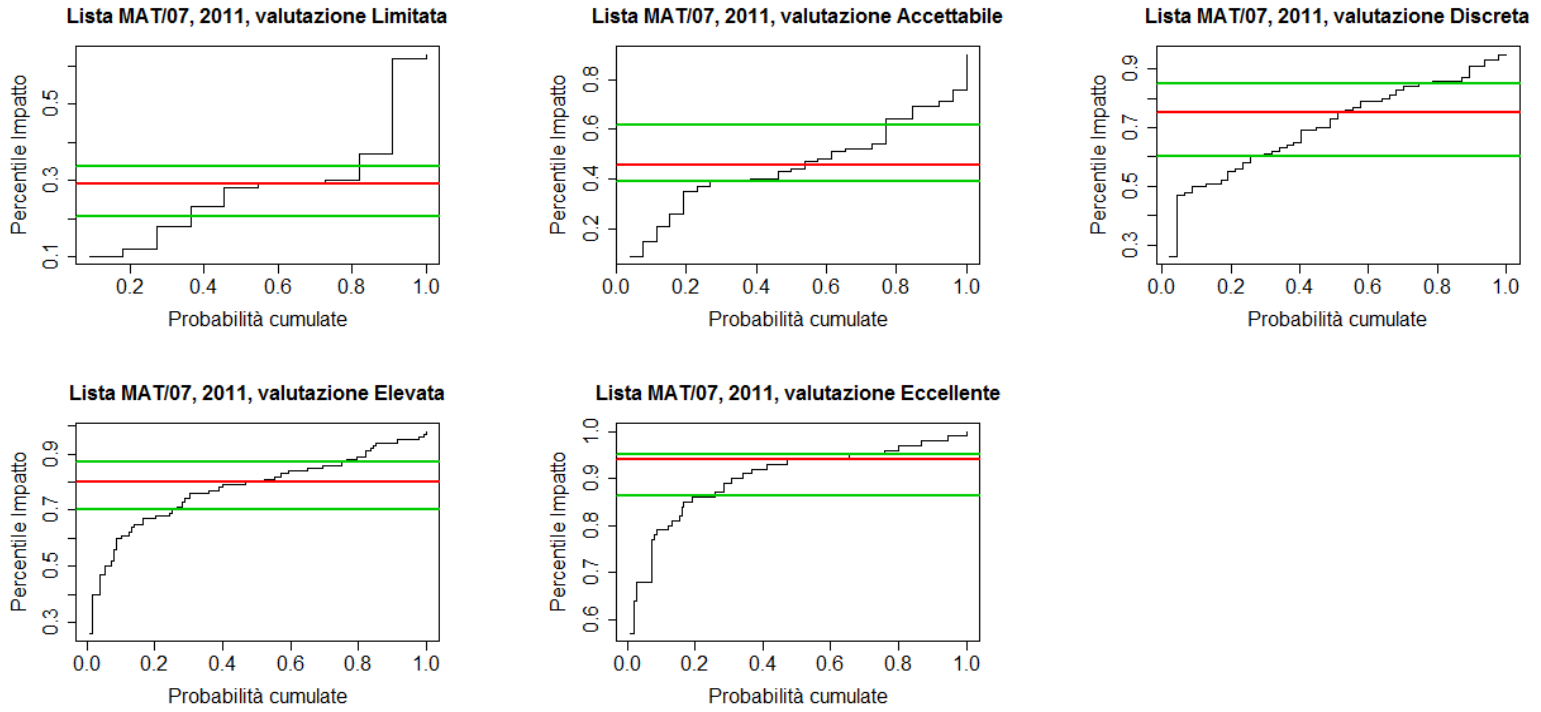

Figura A.3.26: Distribuzione dei percentili d'impatto delle riviste dell'insieme di riferimento MAT/07 che nel 2012 hanno pubblicato un articolo sottomesso al GEV 01, suddivisi rispetto alla classe di merito dell'articolo.

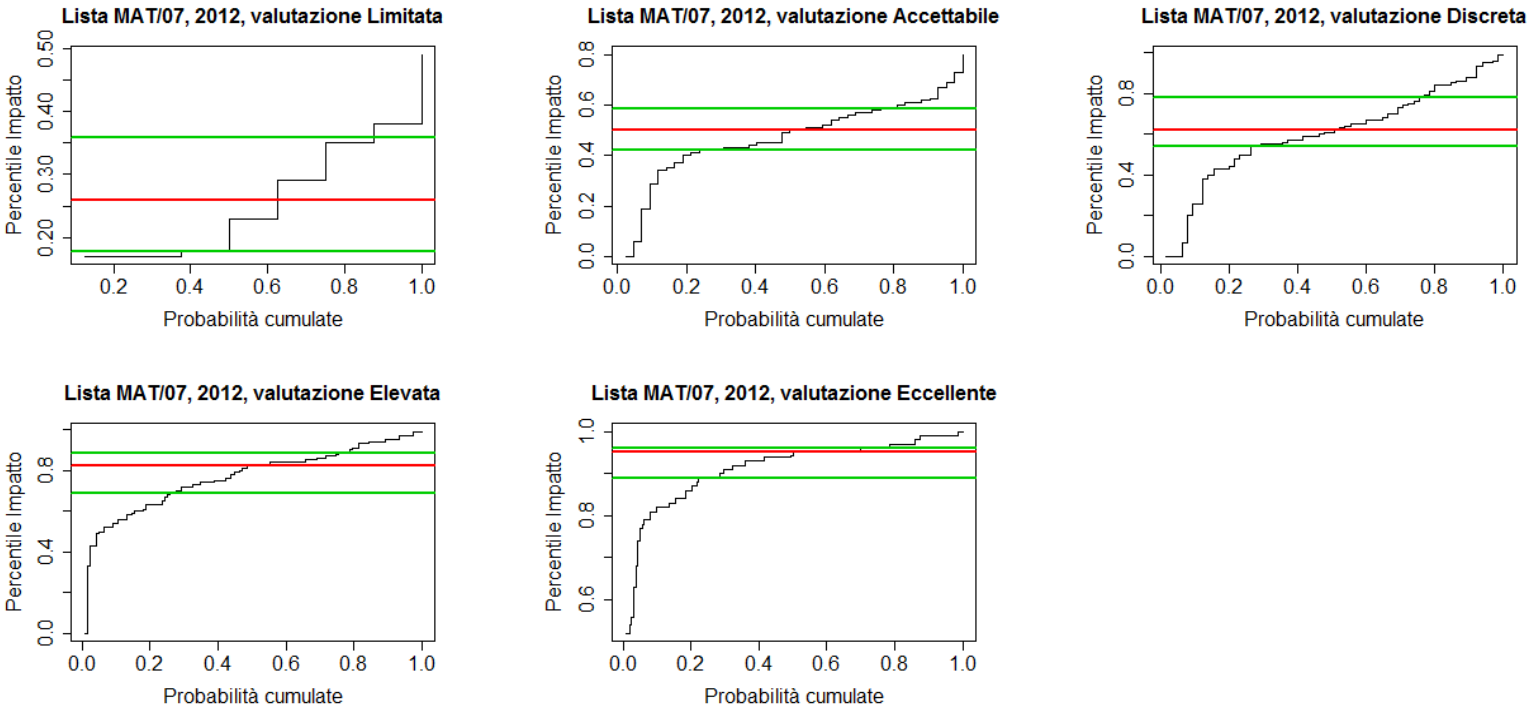

Figura A.3.27: Distribuzione dei percentili d'impatto delle riviste dell'insieme di riferimento MAT/07 che nel 2013 hanno pubblicato un articolo sottomesso al GEV 01, suddivisi rispetto alla classe di merito dell'articolo.

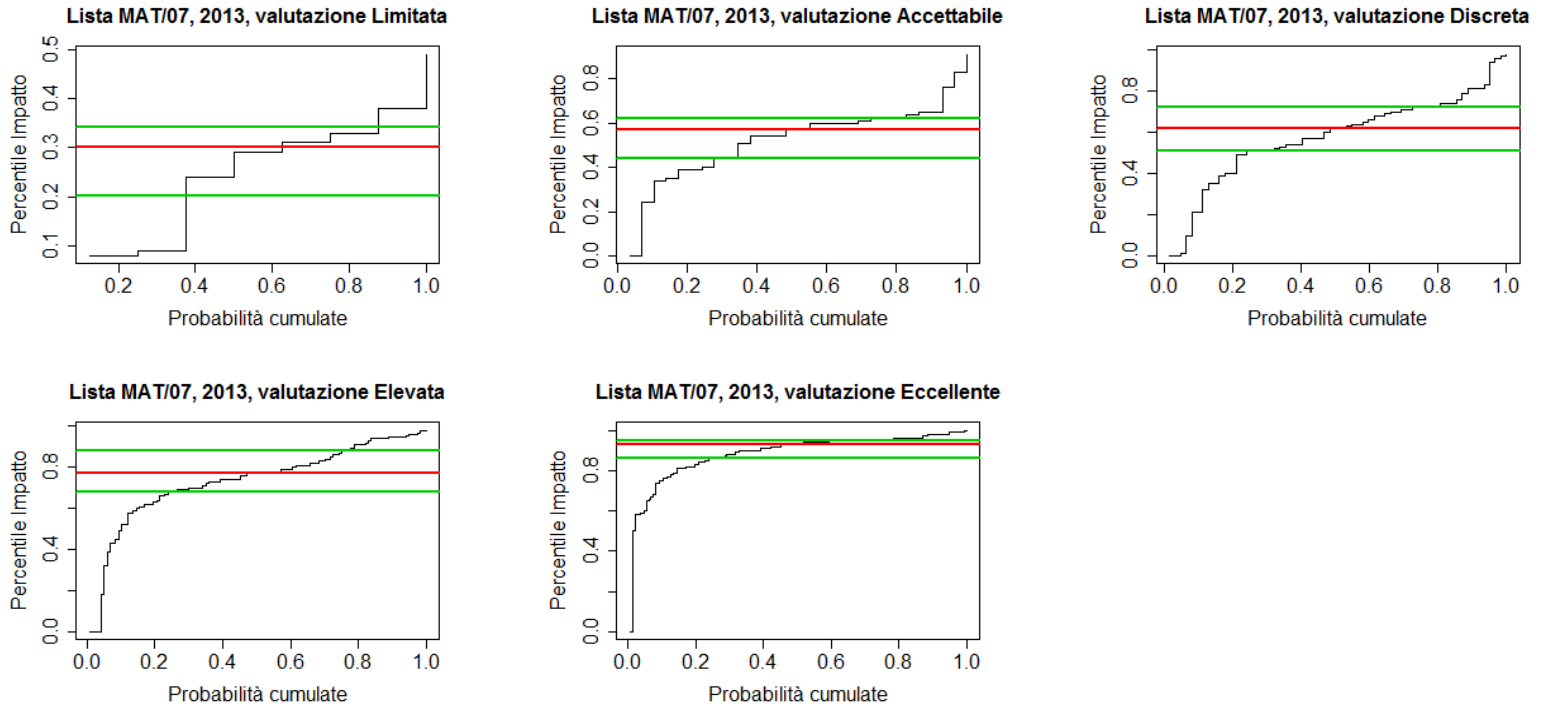

Figura A.3.28: Distribuzione dei percentili d'impatto delle riviste dell'insieme di riferimento MAT/07 che nel 2014 hanno pubblicato un articolo sottomesso al GEV 01, suddivisi rispetto alla classe di merito dell'articolo.

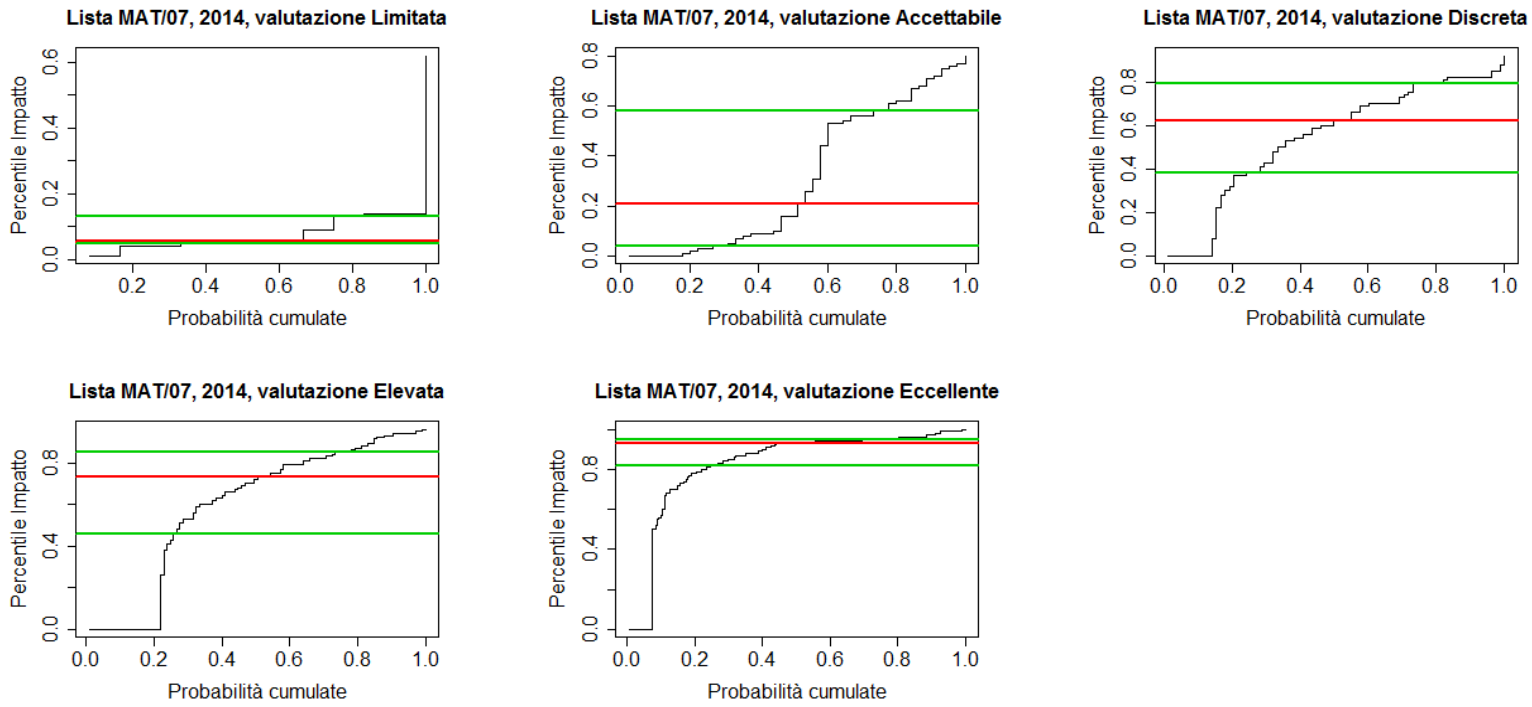

Figura A.3.29: Distribuzione dei percentili d'impatto delle riviste dell'insieme di riferimento MAT/08 che nel 2011 hanno pubblicato un articolo sottomesso al GEV 01, suddivisi rispetto alla classe di merito dell'articolo.

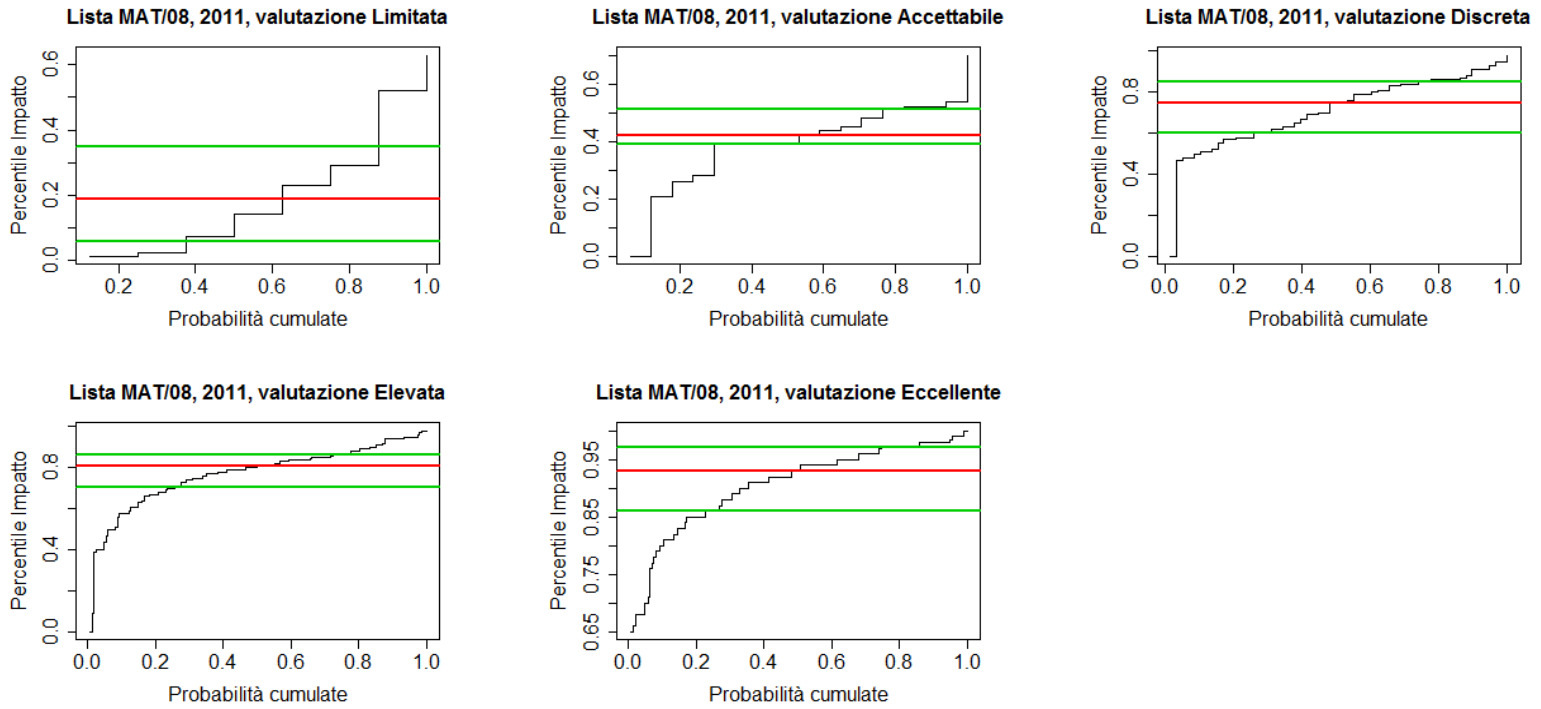

Figura A.3.30: Distribuzione dei percentili d'impatto delle riviste dell'insieme di riferimento MAT/08 che nel 2012 hanno pubblicato un articolo sottomesso al GEV 01, suddivisi rispetto alla classe di merito dell'articolo.

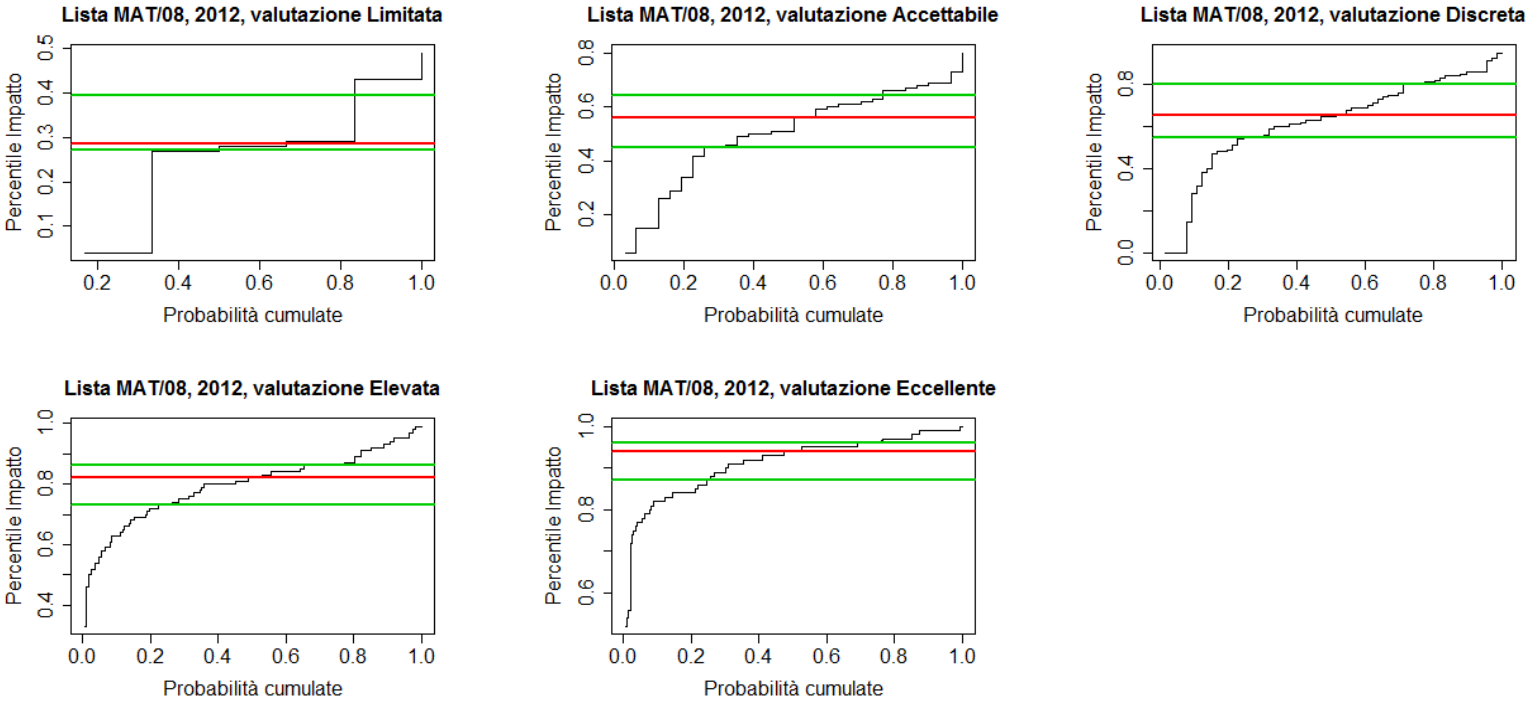

Figura A.3.31: Distribuzione dei percentili d'impatto delle riviste dell'insieme di riferimento MAT/08 che nel 2013 hanno pubblicato un articolo sottomesso al GEV 01, suddivisi rispetto alla classe di merito dell'articolo.

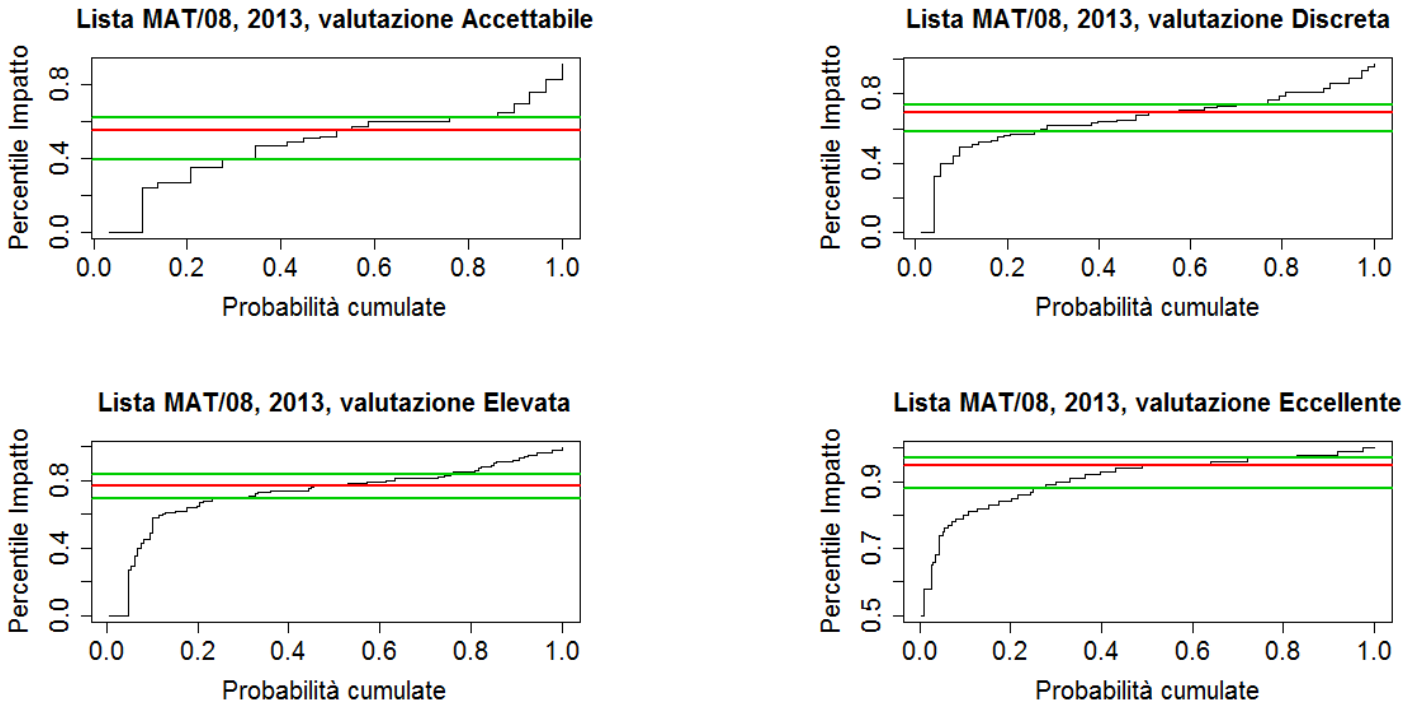

Figura A.3.32: Distribuzione dei percentili d'impatto delle riviste dell'insieme di riferimento MAT/08 che nel 2014 hanno pubblicato un articolo sottomesso al GEV 01, suddivisi rispetto alla classe di merito dell'articolo.

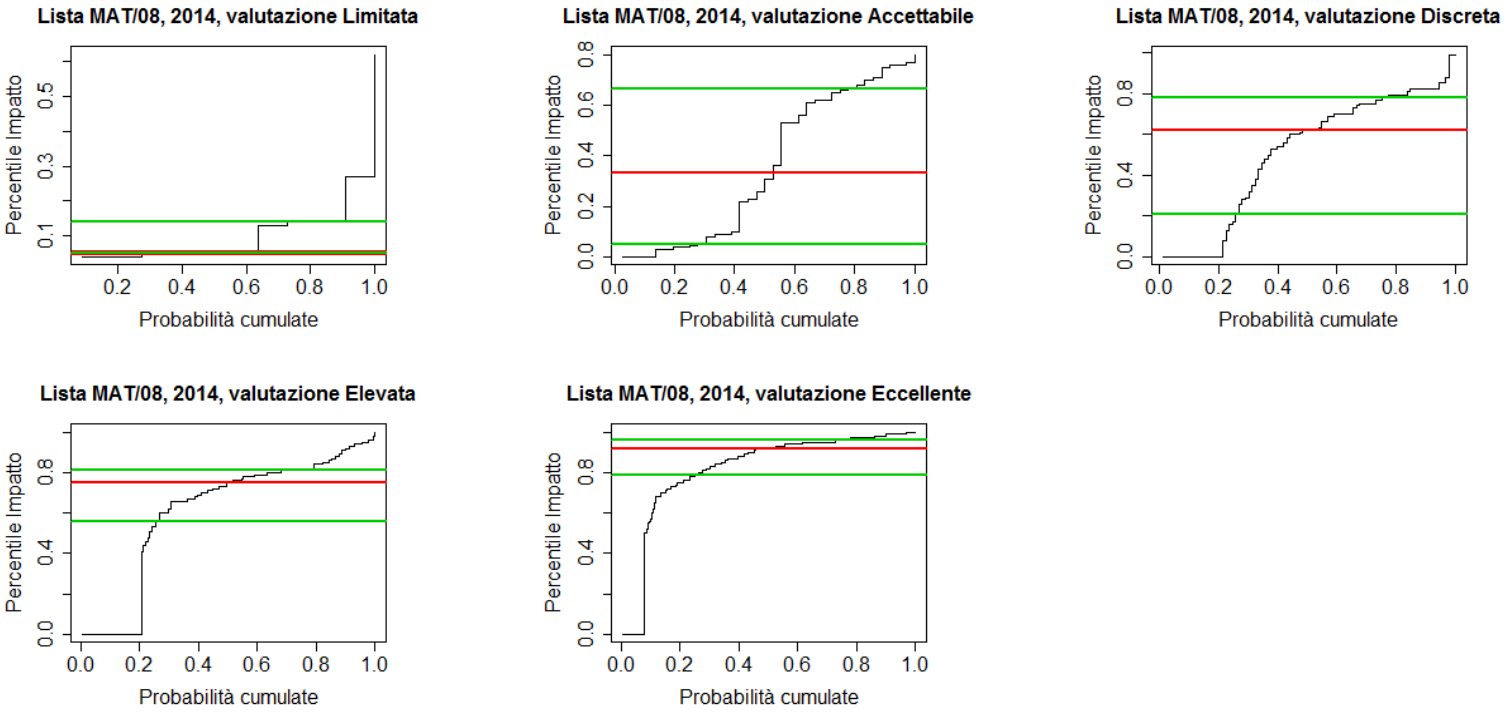

Figura A.3.33: Distribuzione dei percentili d'impatto delle riviste dell'insieme di riferimento MAT/09 che nel 2011 hanno pubblicato un articolo sottomesso al GEV 01, suddivisi rispetto alla classe di merito dell'articolo.

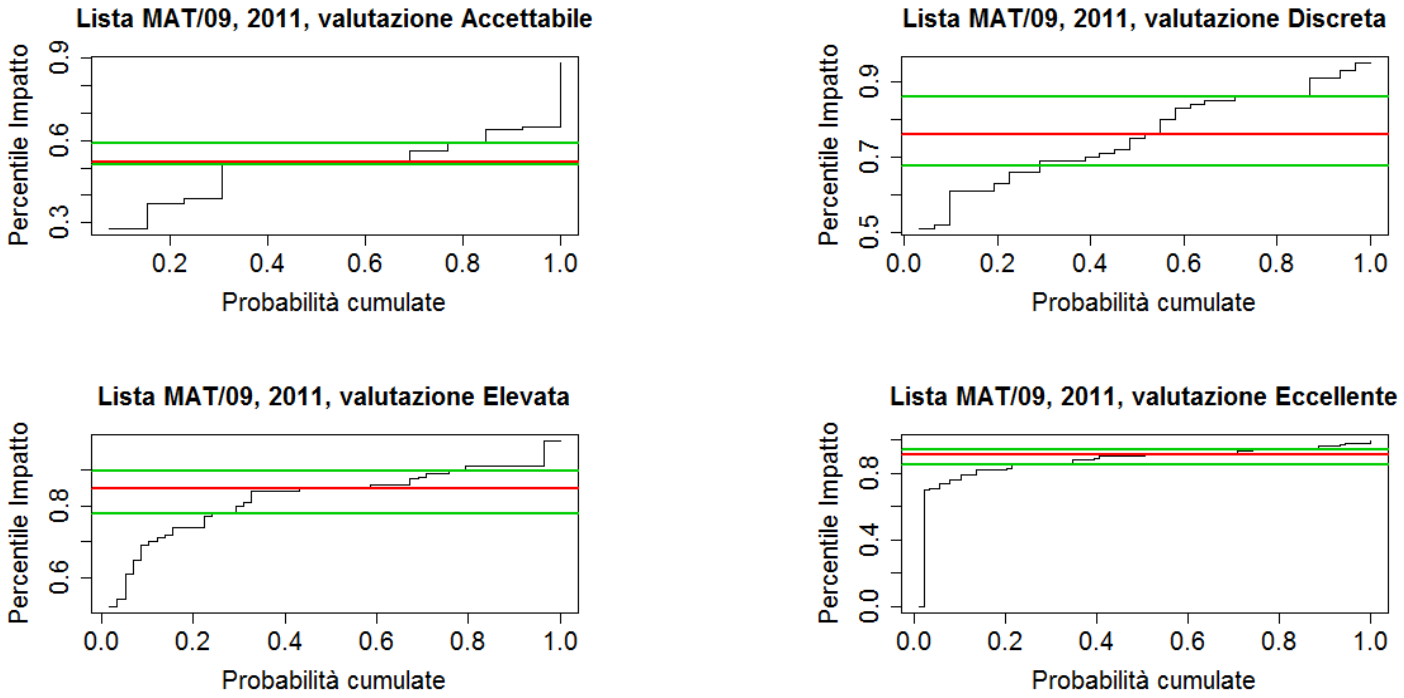

Figura A.3.34: Distribuzione dei percentili d'impatto delle riviste dell'insieme di riferimento MAT/09 che nel 2012 hanno pubblicato un articolo sottomesso al GEV 01, suddivisi rispetto alla classe di merito dell'articolo.

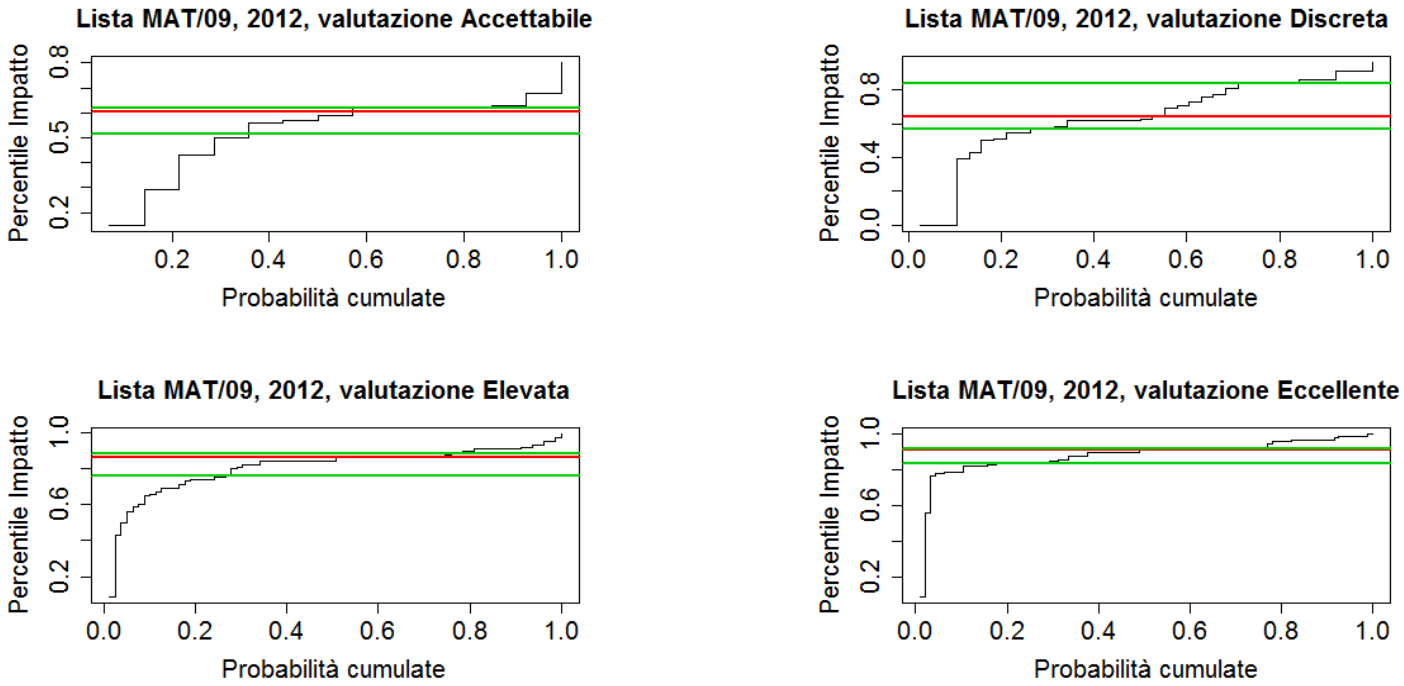

Figura A.3.35: Distribuzione dei percentili d'impatto delle riviste dell'insieme di riferimento MAT/09 che nel 2013 hanno pubblicato un articolo sottomesso al GEV 01, suddivisi rispetto alla classe di merito dell'articolo.

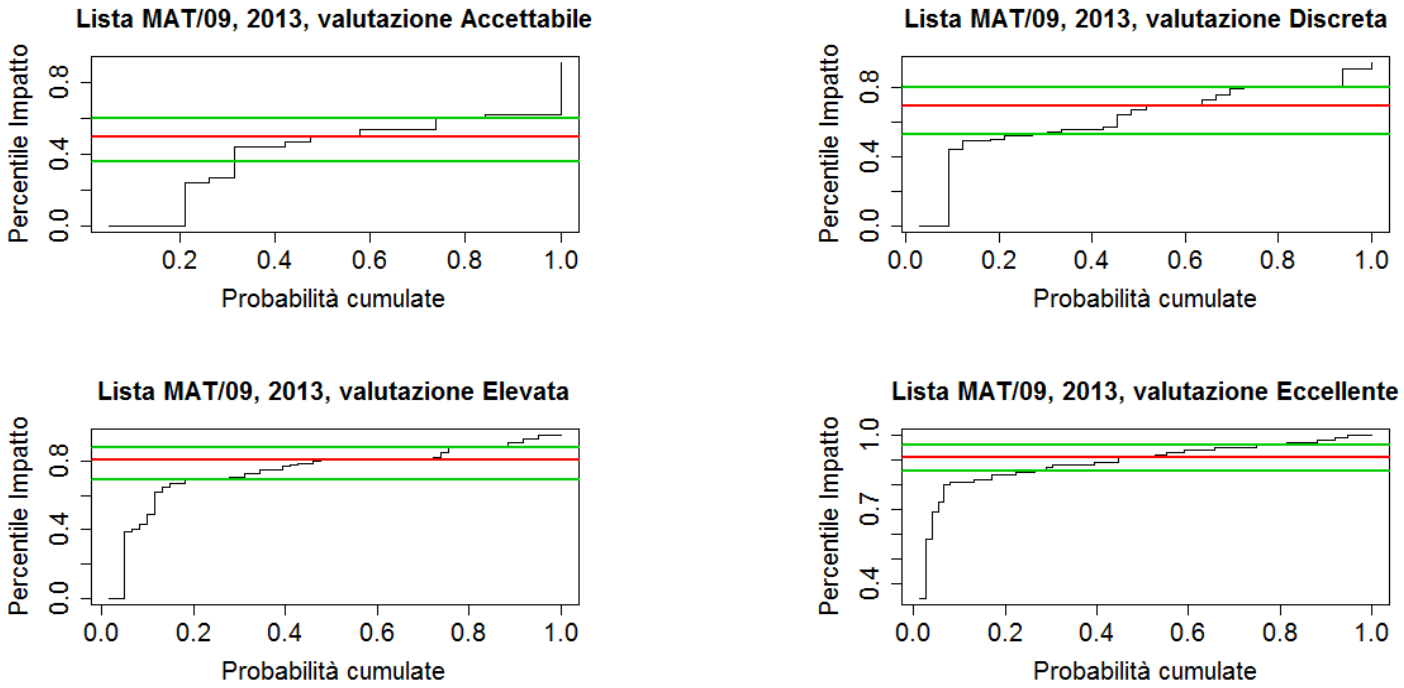
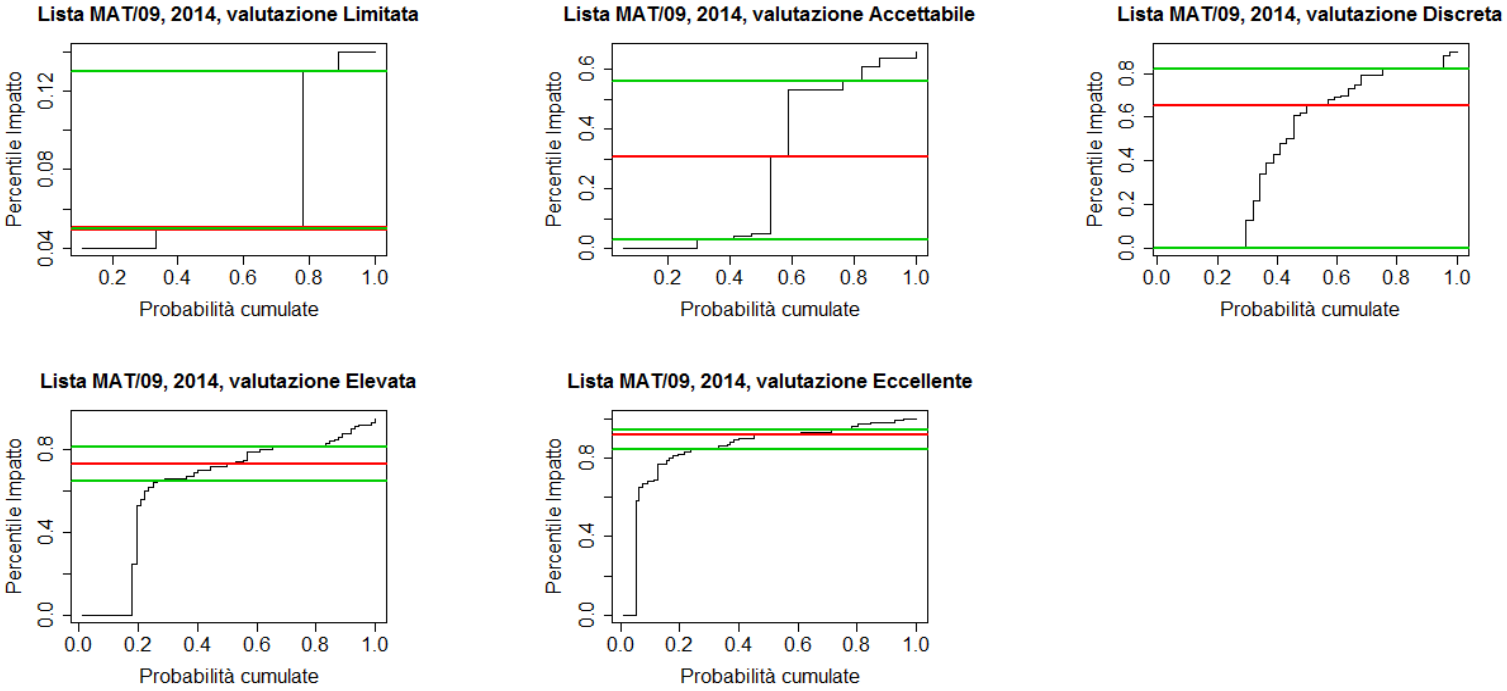
Figura A.3.36: Distribuzione dei percentili d'impatto delle riviste dell'insieme di riferimento MAT/09 che nel 2014 hanno pubblicato un articolo sottomesso al GEV 01, suddivisi rispetto alla classe di merito dell'articolo.